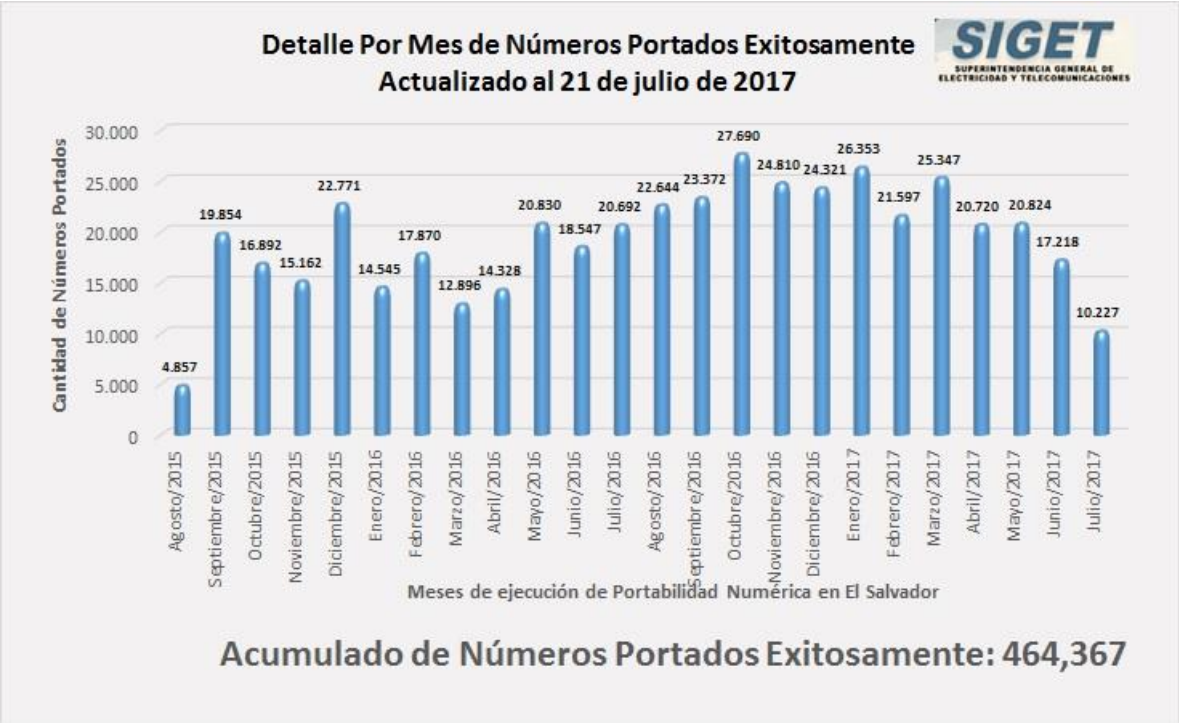
Detalle Por Mes de Números Portados Exitosamente
Actualizado al 21 de julio de 2017
SIGET
SUPERINTENDENCIA GENERAL DE ELECTRICIDAD Y TELECOMUNICACIONES
Cantidad de Números Portados
30.000
25.000
20.000
15.000
10.000
5.000
0
4.857
19.854
16.892
15.162
22.771
14.545
17.870
12.896
14.328
20.830
18.547
20.692
22.644
23.372
27.690
24.810
24.321
26.353
21.597
25.347
20.720
20.824
17.218
10.227
Agosto/2015
Septiembre/2015
Octubre/2015
Noviembre/2015
Diciembre/2015
Enero/2016
Febrero/2016
Marzo/2016
Abril/2016
Mayo/2016
Junio/2016
Julio/2016
Agosto/2016
Septiembre/2016
Octubre/2016
Noviembre/2016
Diciembre/2016
Enero/2017
Febrero/2017
Marzo/2017
Abril/2017
Mayo/2017
Junio/2017
Julio/2017
Meses de ejecución de Portabilidad Numérica en El Salvador
Acumulado de Números Portados Exitosamente: 464,367

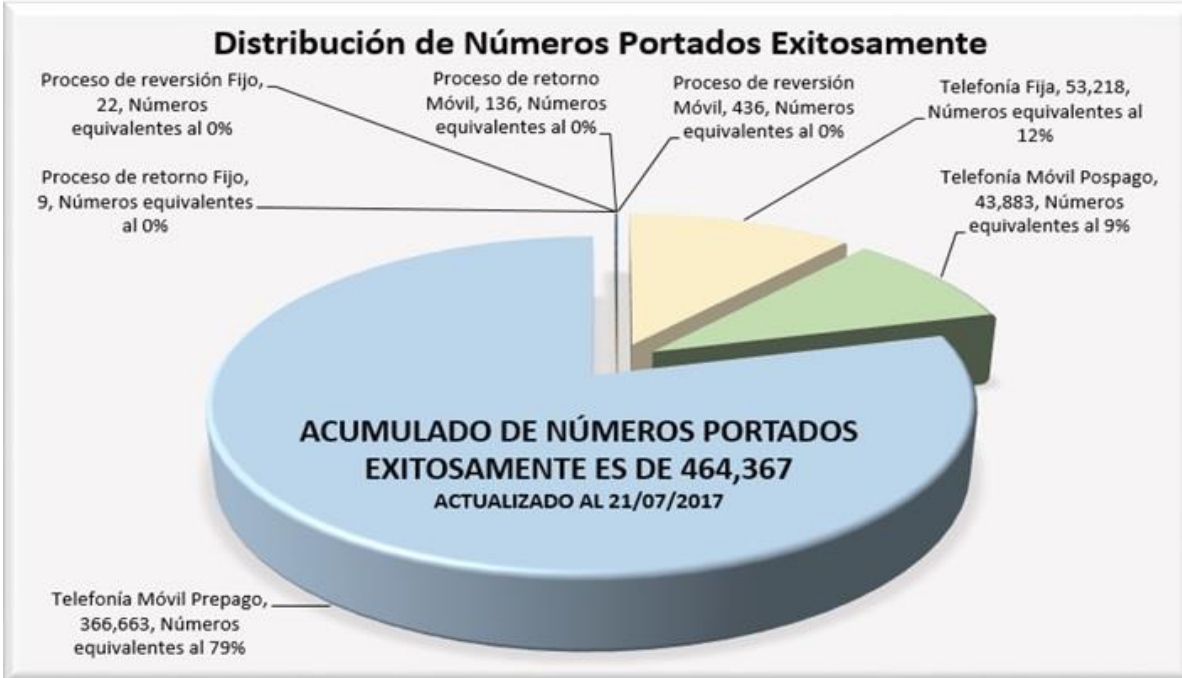
Distribución de Números Portados Exitosamente
Proceso de reversión Fijo, 22, Números equivalentes al 0%
Proceso de retorno Móvil, 136, Números equivalentes al 0%
Proceso de reversión Móvil, 436, Números equivalentes al 0%
Telefonía Fija, 53,218, Números equivalentes al 12%
Proceso de retorno Fijo, 9, Números equivalentes al 0%
Telefonía Móvil Pospago, 43,883, Números equivalentes al 9%
ACUMULADO DE NÚMEROS PORTADOS EXITOSAMENTE ES DE 464,367
ACTUALIZADO AL 21/07/2017
Telefonía Móvil Prepago, 366,663, Números equivalentes al 79%

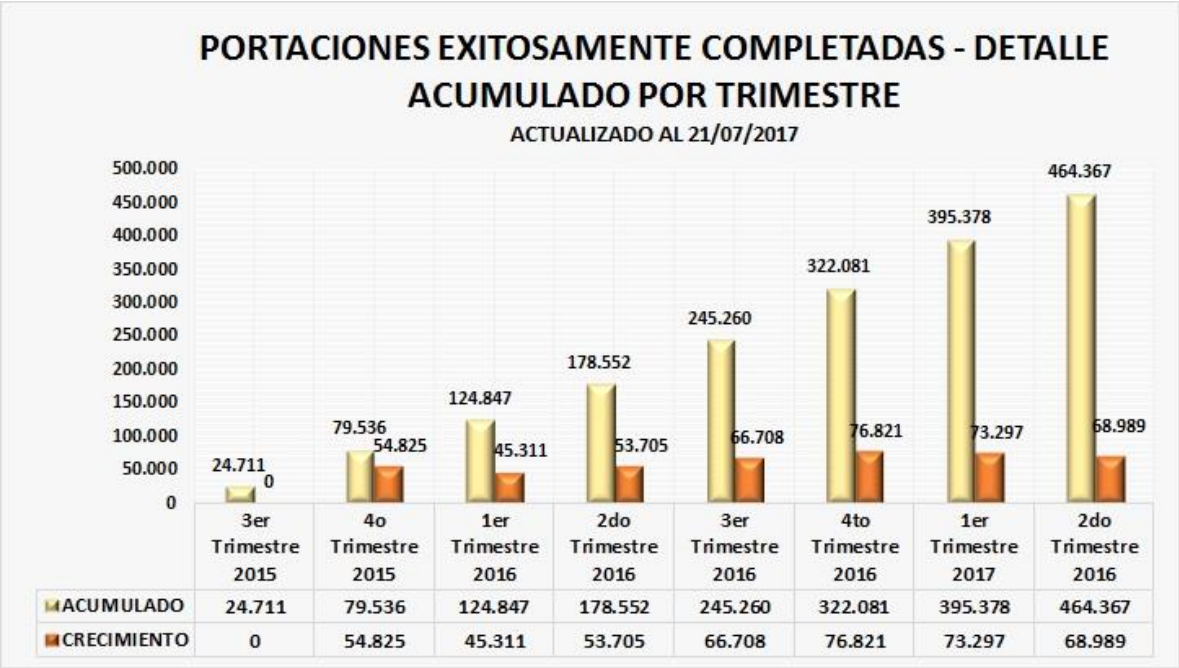

	3er Trimestre 2015	4o Trimestre 2015	1er Trimestre 2016	2do Trimestre 2016	3er Trimestre 2016	4to Trimestre 2016	1er Trimestre 2017	2do Trimestre 2016
ACUMULADO	24.711	79.536	124.847	178.552	245.260	322.081	395.378	464.367
CRECIMIENTO	0	54.825	45.311	53.705	66.708	76.821	73.297	68.989