

Superintendencia General de Electricidad y Telecomunicaciones
ESTADO DE RENDIMIENTO ECONOMICO
 Del 1 de Enero al 30 de Noviembre del 2021
 (EN DOLARES)

07/12/2021

Pag. 1 de 4

Institucional

GASTOS DE GESTION	CORRIENTE	ANTERIOR	INGRESOS DE GESTION	CORRIENTE	ANTERIOR
Gastos en Personal	6,789,830.61	0.00	Ingresos Financieros y Otros	555,153.35	0.00
Remuneraciones Personal Permanente	52,639.86	0.00	Rentabilidad de Inversiones Financieras	555,153.35	0.00
Dietas	52,639.86	0.00	Rentabilidad de Depósitos a Plazo	555,153.35	0.00
Remuneraciones Personal Eventual	6,043,659.08	0.00	Ingresos por Ventas de Bienes y Servicios	12,884,699.87	0.00
Sueldos	5,237,828.47	0.00	Tasas de Servicios Públicos	12,186,400.86	0.00
Aguinaldos	18,287.64	0.00	Tasas Diversas	12,186,400.86	0.00
Beneficios Adicionales	787,542.97	0.00	Derechos	676,190.38	0.00
Contrib. Patronales a Inst. de Seguridad Social Pública	202,823.30	0.00	Por Patentes, Marcas de Fábrica y Otros	676,190.38	0.00
Por Remuneraciones Eventuales	202,823.30	0.00	Venta de Bienes	106.00	0.00
Contrib. Patronales a Inst de Seguridad Social Privadas	396,208.83	0.00	Venta de Bienes Diversos	106.00	0.00
Por Remuneraciones Eventuales	396,208.83	0.00	Venta de Servicios Públicos	22,002.63	0.00
Gastos de Representación	94,499.54	0.00	Servicios Diversos	22,002.63	0.00
Por Prestación de Servicios en el País	94,499.54	0.00	Ingresos por Actualizaciones y Ajustes	792,257.38	0.00
Gastos en Bienes de Consumo y Servicios	1,197,918.41	0.00	Ingresos Diversos	565,806.47	0.00
Productos Alimenticios, Agropecuarios y Forestales	21,491.30	0.00	Rentabilidad de Cuentas Bancarias	182,017.14	0.00
Productos Alimenticios para Personas	20,783.03	0.00	Ingresos Diversos	383,789.33	0.00
Productos Agropecuarios y Forestales	708.27	0.00	Ajustes de Ejercicios Anteriores	226,450.91	0.00
Productos Textiles y Vestuarios	27,651.51	0.00	Ajustes de Ejercicios Anteriores	226,450.91	0.00
Productos Textiles y Vestuarios	27,651.51	0.00	SUB TOTAL INGRESOS	14,232,110.60	0.00
Materiales de Oficina, Productos de Papel e Impresos	16,661.64	0.00			
Productos de Papel y Cartón	14,038.43	0.00			
Materiales de Oficina	1,830.69	0.00			
Libros, Textos, Útiles de Enseñanza y Publicaciones	792.52	0.00			
Productos de Cuero y Caucho	37.95	0.00			
Productos de Cuero y Caucho	37.95	0.00			
Productos Químicos, Combustibles y Lubricantes	59,991.05	0.00			
Productos Químicos	13,227.16	0.00			
Productos Farmacéuticos y Medicinales	2,121.28	0.00			
Combustibles y Lubricantes	44,642.61	0.00			
Minerales y Productos Derivados	1,948.52	0.00			
Minerales no Metálicos y Productos Derivados	1,167.76	0.00			
Minerales Metálicos y Productos Derivados	780.76	0.00			
Materiales de Uso o Consumo	29,804.17	0.00			
Materiales e Instrumental de Laboratorios y Uso Médico	6,657.34	0.00			
Materiales Informáticos	16,515.97	0.00			
Materiales Eléctricos	6,630.86	0.00			

Superintendencia General de Electricidad y Telecomunicaciones
ESTADO DE RENDIMIENTO ECONOMICO
 Del 1 de Enero al 30 de Noviembre del 2021
 (EN DOLARES)

07/12/2021

Pag. 2 de 4

Institucional

GASTOS DE GESTION	CORRIENTE	ANTERIOR
Bienes de Uso y Consumo Diverso	19,236.43	0.00
Herramientas, Repuestos y Accesorios	7,520.52	0.00
Bienes de Uso y Consumo Diversos	11,715.91	0.00
Servicios Básicos	174,480.18	0.00
Servicios de Energía Eléctrica	85,242.65	0.00
Servicios de Agua	12,525.04	0.00
Servicios de Telecomunicaciones	76,679.92	0.00
Servicios de Correos	32.57	0.00
Mantenimiento y Reparación	223,575.26	0.00
Mantenimientos y Reparaciones de Bienes Muebles	112,024.69	0.00
Mantenimientos y Reparaciones de Vehículos	69,520.68	0.00
Mantenimientos y Reparaciones de Bienes Inmuebles	42,029.89	0.00
Servicios Comerciales	162,555.09	0.00
Transportes, Fletes y Almacenamientos	41.19	0.00
Servicios de Publicidad	986.28	0.00
Servicios de Vigilancia	92,952.90	0.00
Servicios de Limpiezas y Fumigaciones	6,087.84	0.00
Servicios de Lavanderías y Planchado	977.00	0.00
Servicios de Laboratorios	444.01	0.00
Servicios de Alimentación	6,857.45	0.00
Impresiones, Publicaciones y Reproducciones	54,208.42	0.00
Otros Servicios y Arrendamientos Diversos	55,444.92	0.00
Servicios Generales y Arrendamientos Diversos	55,444.92	0.00
Arrendamientos y Derechos	183,163.93	0.00
De Bienes Muebles	9,632.80	0.00
De Bienes Inmuebles	111,994.19	0.00
De Bienes Intangibles	61,536.94	0.00
Pasajes y Viáticos	70,035.16	0.00
Pasajes al Interior	15.28	0.00
Pasajes al Exterior	672.88	0.00
Viáticos por Comisión Interna	66,821.00	0.00
Viáticos por Comisión Externa	2,526.00	0.00
Servicios Técnicos y Profesionales	151,841.30	0.00
Servicios Médicos	82,525.07	0.00
Servicios de Contabilidad y Auditoría	712.00	0.00
Servicios de Capacitación	50,422.23	0.00
Desarrollos Informáticos	1,582.00	0.00

Superintendencia General de Electricidad y Telecomunicaciones
ESTADO DE RENDIMIENTO ECONOMICO
 Del 1 de Enero al 30 de Noviembre del 2021
 (EN DOLARES)

07/12/2021

Pag. 3 de 4

Institucional


GASTOS DE GESTION	CORRIENTE	ANTERIOR
Consultorias, Estudios e Investigaciones Diversas	16,600.00	0.00
Gastos en Bienes Capitalizables	132,707.64	0.00
Equipos Médicos y de Laboratorios	2,377.19	0.00
Equipos Médicos y de Laboratorios	2,377.19	0.00
Maquinaria, Equipo y Mobiliario Diverso	70,638.63	0.00
Mobiliarios	29,502.54	0.00
Equipos Informáticos	11,149.53	0.00
Maquinarias y Equipos	17,716.08	0.00
Herramientas y Repuestos Principales	679.00	0.00
Bienes Muebles Diversos	11,591.48	0.00
Gastos en Activos Intangibles	59,691.82	0.00
Derechos de Propiedad Intelectual	59,691.82	0.00
Gastos Financieros y Otros	837,448.28	0.00
Primas y Gastos por Seguros y Comisiones Bancarias	829,761.97	0.00
Primas y Gastos de Seguros de Personas	778,244.95	0.00
Primas y Gastos de Seguros de Bienes	50,843.85	0.00
Comisiones y Gastos Bancarios	673.17	0.00
Impuestos, Tasas y Derechos	7,686.31	0.00
Impuestos, Tasas y Derechos Diversos	7,686.31	0.00
Gastos en Transferencias Otorgadas	1,571,721.37	0.00
Transferencias Corrientes al Sector Público	1,411,600.00	0.00
Transferencias Corrientes al Sector Público	1,411,600.00	0.00
Transferencias Corrientes al Sector Externo	160,121.37	0.00
A Organismos Multilaterales	160,121.37	0.00
Costos de Ventas y Cargos Calculados	662,440.84	0.00
Amortización de Inversiones Intangibles	120,195.10	0.00
AMORTIZACION INTANGIBLES	120,195.10	0.00
Gastos por Inversiones no Recuperables	995.69	0.00
Gastos por Inversiones no Recuperables	995.69	0.00
Depreciación de Bienes de Uso	541,250.05	0.00
Depreciación de Bienes de Uso	541,250.05	0.00
Gastos de Actualizaciones y Ajustes	84,481.77	0.00
Ajustes de Ejercicios Anteriores	84,481.77	0.00
Ajustes de Ejercicios Anteriores	84,481.77	0.00
SUB TOTAL GASTOS	11,276,548.92	0.00
RESULTADO DEL EJERCICIO	2,955,561.68	0.00
TOTAL DE GASTOS DE GESTION	14,232,110.60	0.00


Superintendencia General de Electricidad y Telecomunicaciones
ESTADO DE RENDIMIENTO ECONOMICO
Del 1 de Enero al 30 de Noviembre del 2021
(EN DOLARES)

07/12/2021


Pag. 4 de 4

Institucional

F. 
JEFE UFI



Lic. Carlos Leonel Ortiz P.
Gerente Financiero

F. 
CONTADOR

