

## ESTADO DE RENDIMIENTO ECONOMICO

Del 1 de Enero al 31 de Octubre del 2014

(EN DOLARES)

## Institucional

<b>GASTOS DE GESTION</b>	<b>CORRIENTE</b>	<b>ANTERIOR</b>	<b>INGRESOS DE GESTION</b>	<b>CORRIENTE</b>	<b>ANTERIOR</b>
<b>Gastos en Personal</b>	<b>4,118,946.75</b>	<b>0.00</b>	<b>Ingresos Financieros y Otros</b>	<b>307,799.06</b>	<b>0.00</b>
Remuneraciones Personal Permanente	102,676.65	0.00	Rentabilidad de Inversiones Financieras	307,799.06	0.00
Dietas	102,676.65	0.00	Rentabilidad de Depósitos a Plazo	307,799.06	0.00
Remuneraciones Personal Eventual	3,661,034.57	0.00	<b>Ingresos por Ventas de Bienes y Servicios</b>	<b>9,384,916.44</b>	<b>0.00</b>
Sueldos	3,180,307.79	0.00	Tasas de Servicios Públicos	9,236,749.47	0.00
Aguinaldos	9,329.20	0.00	Tasas Diversas	9,236,749.47	0.00
Beneficios Adicionales	471,397.58	0.00	Derechos	109,428.60	0.00
Remuneraciones por Servicios Extraordinarios	12,880.88	0.00	Por Patentes, Marcas de Fábrica y Otros	109,428.60	0.00
Horas Extraordinarias	12,880.88	0.00	Venta de Bienes	258.43	0.00
Contrib. Patronales a Inst. de Seguridad Social Pública	92,926.58	0.00	Venta de Bienes Diversos	258.43	0.00
Por Remuneraciones Eventuales	92,926.58	0.00	Venta de Servicios Públicos	38,479.94	0.00
Contrib. Patronales a Inst de Seguridad Social Privadas	201,703.21	0.00	Servicios Diversos	38,479.94	0.00
Por Remuneraciones Eventuales	201,703.21	0.00	<b>Ingresos por Actualizaciones y Ajustes</b>	<b>148,059.49</b>	<b>0.00</b>
Gastos de Representación	47,104.88	0.00	Ingresos Diversos	131,359.61	0.00
Por Prestación de Servicios en el País	47,104.88	0.00	Rentabilidad de Cuentas Bancarias	47,489.81	0.00
Otras Remuneraciones	619.98	0.00	Ingresos Diversos	83,869.80	0.00
Honorarios	619.98	0.00	Ajustes de Ejercicios Anteriores	16,699.88	0.00
<b>Gastos en Bienes de Consumo y Servicios</b>	<b>984,663.35</b>	<b>0.00</b>	Ajustes de Ejercicios Anteriores	16,699.88	0.00
Productos Alimenticios, Agropecuarios y Forestales	14,057.09	0.00	<b>SUB TOTAL INGRESOS</b>	<b>9,840,774.99</b>	<b>0.00</b>
Productos Alimenticios para Personas	14,057.09	0.00			
Productos Textiles y Vestuarios	23,481.74	0.00			
Productos Textiles y Vestuarios	23,481.74	0.00			
Materiales de Oficina, Productos de Papel e Impresos	29,511.90	0.00			
Productos de Papel y Cartón	10,063.30	0.00			
Materiales de Oficina	4,481.02	0.00			
Libros, Textos, Útiles de Enseñanza y Publicaciones	14,967.58	0.00			
Productos de Cuero y Caucho	1,597.00	0.00			
Productos de Cuero y Caucho	90.00	0.00			
Lantas y Neumáticos	1,507.00	0.00			
Productos Químicos, Combustibles y Lubricantes	37,355.48	0.00			
Productos Químicos	5,331.69	0.00			
Productos Farmacéuticos y Medicinales	561.93	0.00			
Combustibles y Lubricantes	31,461.86	0.00			
Minerales y Productos Derivados	117.37	0.00			
Minerales no Metálicos y Productos Derivados	117.37	0.00			
Materiales de Uso o Consumo	8,085.79	0.00			

Superintendencia General de Electricidad y Telecomunicaciones  
**ESTADO DE RENDIMIENTO ECONOMICO**  
 Del 1 de Enero al 31 de Octubre del 2014  
 (EN DOLARES)

06/11/2014

Pag. 2 de 4

**Institucional**

<b>GASTOS DE GESTION</b>	<b>CORRIENTE</b>	<b>ANTERIOR</b>
Materiales Informáticos	7,286.19	0.00
Materiales Eléctricos	799.60	0.00
Bienes de Uso y Consumo Diverso	20,535.38	0.00
Herramientas, Repuestos y Accesorios	6,192.70	0.00
Bienes de Uso y Consumo Diversos	14,342.68	0.00
Servicios Básicos	146,594.82	0.00
Servicios de Energía Eléctrica	90,841.11	0.00
Servicios de Agua	7,528.36	0.00
Servicios de Telecomunicaciones	39,555.85	0.00
Servicios de Correos	8,669.50	0.00
Mantenimiento y Reparación	54,746.12	0.00
Mantenimientos y Reparaciones de Bienes Muebles	25,547.35	0.00
Mantenimientos y Reparaciones de Vehículos	16,881.82	0.00
Mantenimientos y Reparaciones de Bienes Inmuebles	12,316.95	0.00
Servicios Comerciales	266,520.85	0.00
Servicios de Publicidad	27,760.43	0.00
Servicios de Vigilancia	62,160.00	0.00
Servicios de Limpiezas y Fumigaciones	42,870.00	0.00
Servicios de Alimentación	26,791.55	0.00
Impresiones, Publicaciones y Reproducciones	106,938.87	0.00
Otros Servicios y Arrendamientos Diversos	66,816.04	0.00
Servicios Generales y Arrendamientos Diversos	66,816.04	0.00
Arrendamientos y Derechos	12,270.20	0.00
De Bienes Muebles	8,778.25	0.00
De Bienes Inmuebles	3,491.95	0.00
Pasajes y Viáticos	110,907.38	0.00
Pasajes al Interior	1,630.17	0.00
Pasajes al Exterior	44,427.83	0.00
Viáticos por Comisión Interna	11,017.38	0.00
Viáticos por Comisión Externa	53,832.00	0.00
Servicios Técnicos y Profesionales	192,066.19	0.00
Servicios Médicos	32,582.68	0.00
Servicios Jurídicos	3,669.50	0.00
Servicios de Capacitación	24,127.70	0.00
Consultorias, Estudios e Investigaciones Diversas	131,686.31	0.00
<b>Gastos en Bienes Capitalizables</b>	<b>15,316.70</b>	<b>0.00</b>
Maquinarias y Equipos de Producción	3,803.22	0.00

Superintendencia General de Electricidad y Telecomunicaciones  
**ESTADO DE RENDIMIENTO ECONOMICO**  
 Del 1 de Enero al 31 de Octubre del 2014  
 (EN DOLARES)

06/11/2014


Pag. 3 de 4



**Institucional**


<b>GASTOS DE GESTIÓN</b>	<b>CORRIENTE</b>	<b>ANTERIOR</b>
Maquinarias y Equipos de Producción	3,803.22	0.00
Maquinaria, Equipo y Mobiliario Diverso	11,513.48	0.00
Mobiliarios	7,922.15	0.00
Equipos Informáticos	728.00	0.00
Maquinarias y Equipos	384.55	0.00
Herramientas y Repuestos Principales	437.31	0.00
Bienes Muebles Diversos	2,041.47	0.00
Gastos en Activos Intangibles	0.00	0.00
Derechos de Propiedad Intelectual	0.00	0.00
<b>Gastos Financieros y Otros</b>	<b>336,021.83</b>	<b>0.00</b>
Primas y Gastos por Seguros y Comisiones Bancarias	328,511.96	0.00
Primas y Gastos de Seguros de Personas	296,938.17	0.00
Primas y Gastos de Seguros de Bienes	30,342.43	0.00
Comisiones y Gastos Bancarios	1,231.36	0.00
Impuestos, Tasas y Derechos	7,509.87	0.00
Impuestos, Tasas y Derechos Diversos	7,509.87	0.00
<b>Gastos en Transferencias Otorgadas</b>	<b>3,322,103.28</b>	<b>0.00</b>
Transferencias Corrientes al Sector Público	3,164,872.02	0.00
Transferencias Corrientes al Sector Público	3,164,872.02	0.00
Transferencias Corrientes al Sector Externo	157,231.26	0.00
A Organismos Multilaterales	157,231.26	0.00
<b>Costos de Ventas y Cargos Calculados</b>	<b>187,541.37</b>	<b>0.00</b>
Amortización de Inversiones Intangibles	58,924.43	0.00
AMORTIZACION INTANGIBLES	58,924.43	0.00
Depreciación de Bienes de Uso	128,616.94	0.00
Depreciación de Bienes de Uso	128,616.94	0.00
<b>Gastos de Actualizaciones y Ajustes</b>	<b>269,111.06</b>	<b>0.00</b>
Ajustes de Ejercicios Anteriores	269,111.06	0.00
Ajustes de Ejercicios Anteriores	269,111.06	0.00
<b>SUB TOTAL GASTOS</b>	<b>9,233,704.34</b>	<b>0.00</b>
<b>RESULTADO DEL EJERCICIO</b>	<b>607,070.65</b>	<b>0.00</b>
<b>TOTAL DE GASTOS DE GESTIÓN</b>	<b>9,840,774.99</b>	<b>0.00</b>

Superintendencia General de Electricidad y Telecomunicaciones  
ESTADO DE RENDIMIENTO ECONOMICO  
Del 1 de Enero al 31 de Octubre del 2014  
(EN DOLARES)

Institucional

F.   
JEFE UFI  
Lic. Carlos Leonel Ortiz P.  
Jefe UFI



  
CONTADOR  
Lic. Miguel Angel Pleitez Jimenez  
CONTADOR GENERAL