

Superintendencia General de Electricidad y Telecomunicaciones
ESTADO DE RENDIMIENTO ECONOMICO
 Del 1 de Enero al 31 de Diciembre (Preliminar) del 2014
 (EN DOLARES)

26/01/2015

Pag. 1 de 4

Institucional

GASTOS DE GESTION			INGRESOS DE GESTION		
	CORRIENTE	ANTERIOR		CORRIENTE	ANTERIOR
Gastos en Personal	5,501,509.40	0.00	Ingresos Financieros y Otros	319,182.12	0.00
Remuneraciones Personal Permanente	123,501.21	0.00	Rentabilidad de Inversiones Financieras	319,182.12	0.00
Dietas	123,501.21	0.00	Rentabilidad de Depósitos a Plazo	319,182.12	0.00
Remuneraciones Personal Eventual	4,666,474.78	0.00	Ingresos por Ventas de Bienes y Servicios	9,417,170.15	0.00
Sueldos	3,820,555.60	0.00	Tasas de Servicios Públicos	9,268,793.38	0.00
Aguinaldos	339,022.00	0.00	Tasas Diversas	9,268,793.38	0.00
Beneficios Adicionales	506,897.18	0.00	Derechos	108,520.49	0.00
Remuneraciones por Servicios Extraordinarios	16,454.16	0.00	Por Patentes, Marcas de Fábrica y Otros	108,520.49	0.00
Horas Extraordinarias	16,454.16	0.00	Venta de Bienes	287.43	0.00
Contrib. Patronales a Inst. de Seguridad Social Pública	114,262.96	0.00	Venta de Bienes Diversos	287.43	0.00
Por Remuneraciones Eventuales	114,262.96	0.00	Venta de Servicios Públicos	39,568.85	0.00
Contrib. Patronales a Inst de Seguridad Social Privadas	246,822.59	0.00	Servicios Diversos	39,568.85	0.00
Por Remuneraciones Eventuales	246,822.59	0.00	Ingresos por Actualizaciones y Ajustes	254,344.48	0.00
Gastos de Representación	57,390.62	0.00	Ingresos Diversos	160,358.46	0.00
Por Prestación de Servicios en el País	57,390.62	0.00	Rentabilidad de Cuentas Bancarias	56,981.00	0.00
Indemnizaciones	275,983.10	0.00	Ingresos Diversos	103,377.46	0.00
Al Personal de Servicios Eventuales	275,983.10	0.00	Ajustes de Ejercicios Anteriores	93,986.02	0.00
Otras Remuneraciones	619.98	0.00	Ajustes de Ejercicios Anteriores	93,986.02	0.00
Honorarios	619.98	0.00	SUB TOTAL INGRESOS	9,990,696.75	0.00
Gastos en Bienes de Consumo y Servicios	1,479,203.86	0.00	RESULTADO DEL EJERCICIO	1,675,292.31	0.00
Productos Alimenticios, Agropecuarios y Forestales	16,881.25	0.00	TOTAL DE INGRESOS DE GESTION	11,665,989.06	0.00
Productos Alimenticios para Personas	16,881.25	0.00			
Productos Textiles y Vestuarios	23,666.74	0.00			
Productos Textiles y Vestuarios	23,666.74	0.00			
Materiales de Oficina, Productos de Papel e Impresos	35,007.75	0.00			
Productos de Papel y Cartón	12,418.55	0.00			
Materiales de Oficina	7,251.02	0.00			
Libros, Textos, Útiles de Enseñanza y Publicaciones	15,338.18	0.00			
Productos de Cuero y Caucho	3,098.00	0.00			
Productos de Cuero y Caucho	90.00	0.00			
Llantas y Neumáticos	3,008.00	0.00			
Productos Químicos, Combustibles y Lubricantes	45,645.57	0.00			
Productos Químicos	5,992.05	0.00			
Productos Farmacéuticos y Medicinales	638.32	0.00			
Combustibles y Lubricantes	39,015.20	0.00			
Minerales y Productos Derivados	117.37	0.00			

Superintendencia General de Electricidad y Telecomunicaciones
ESTADO DE RENDIMIENTO ECONOMICO
 Del 1 de Enero al 31 de Diciembre (Preliminar) del 2014
 (EN DOLARES)

26/01/2015

Pag. 2 de 4

Institucional

GASTOS DE GESTION	CORRIENTE	ANTERIOR
Miñerales no Metálicos y Productos Derivados	117.37	0.00
Materiales de Uso o Consumo	10,029.43	0.00
Materiales Informáticos	8,059.59	0.00
Materiales Eléctricos	1,969.84	0.00
Bienes de Uso y Consumo Diverso	44,638.19	0.00
Herramientas, Repuestos y Accesorios	10,082.87	0.00
Bienes de Uso y Consumo Diversos	34,555.32	0.00
Servicios Básicos	180,283.75	0.00
Servicios de Energía Eléctrica	108,691.77	0.00
Servicios de Agua	8,991.64	0.00
Servicios de Telecomunicaciones	50,801.74	0.00
Servicios de Correos	11,798.60	0.00
Mantenimiento y Reparación	71,523.59	0.00
Mantenimientos y Reparaciones de Bienes Muebles	35,452.10	0.00
Mantenimientos y Reparaciones de Vehículos	23,621.54	0.00
Mantenimientos y Reparaciones de Bienes Inmuebles	12,449.95	0.00
Servicios Comerciales	433,656.60	0.00
Servicios de Publicidad	42,312.13	0.00
Servicios de Vigilancia	83,546.00	0.00
Servicios de Limpiezas y Fumigaciones	56,942.44	0.00
Servicios de Alimentación	51,717.60	0.00
Impresiones, Publicaciones y Reproducciones	199,138.43	0.00
Otros Servicios y Arrendamientos Diversos	104,871.31	0.00
Servicios Generales y Arrendamientos Diversos	104,871.31	0.00
Arrendamientos y Derechos	18,827.00	0.00
De Bienes Muebles	13,035.05	0.00
De Bienes Inmuebles	5,791.95	0.00
Pasajes y Viáticos	171,232.31	0.00
Pasajes al Interior	3,644.17	0.00
Pasajes al Exterior	76,361.92	0.00
Viáticos por Comisión Interna	13,814.22	0.00
Viáticos por Comisión Externa	77,412.00	0.00
Servicios Técnicos y Profesionales	319,725.00	0.00
Servicios Médicos	39,415.59	0.00
Servicios Jurídicos	5,419.50	0.00
Servicios de Capacitación	27,287.90	0.00
Consultorias, Estudios e Investigaciones Diversas	247,602.01	0.00

Superintendencia General de Electricidad y Telecomunicaciones
ESTADO DE RENDIMIENTO ECONOMICO
 Del 1 de Enero al 31 de Diciembre (Preliminar) del 2014
 (EN DOLARES)

26/01/2015

Pag. 3 de 4

Institucional

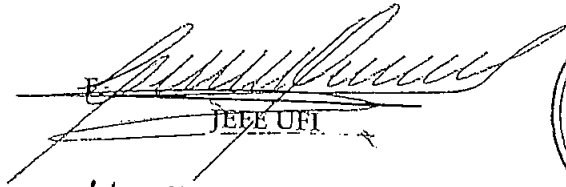
GASTOS DE GESTION	CORRIENTE	ANTERIOR
Gastos en Bienes Capitalizables	20,590.75	0.00
Maquinarias y Equipos de Producción	3,803.22	0.00
Maquinarias y Equipos de Producción	3,803.22	0.00
Maquinaria, Equipo y Mobiliario Diverso	16,787.53	0.00
Mobiliarios	9,154.15	0.00
Equipos Informáticos	3,048.00	0.00
Maquinarias y Equipos	968.20	0.00
Herramientas y Repuestos Principales	437.31	0.00
Bienes Muebles Diversos	3,179.87	0.00
Gastos en Activos Intangibles	0.00	0.00
Derechos de Propiedad Intelectual	0.00	0.00
Gastos Financieros y Otros	411,237.98	0.00
Primas y Gastos por Seguros y Comisiones Bancarias	402,334.17	0.00
Primas y Gastos de Seguros de Personas	358,336.78	0.00
Primas y Gastos de Seguros de Bienes	42,474.24	0.00
Comisiones y Gastos Bancarios	1,523.15	0.00
Impuestos, Tasas y Derechos	8,903.81	0.00
Impuestos, Tasas y Derechos Diversos	8,903.81	0.00
Gastos en Transferencias Otorgadas	3,423,869.90	0.00
Transferencias Corrientes al Sector Público	3,266,257.40	0.00
Transferencias Corrientes al Sector Público	3,266,257.40	0.00
Transferencias Corrientes al Sector Externo	157,612.50	0.00
A Organismos Multilaterales	157,612.50	0.00
Costos de Ventas y Cargos Calculados	559,291.44	0.00
Amortización de Inversiones Intangibles	307,198.26	0.00
AMORTIZACION INTANGIBLES	307,198.26	0.00
Depreciación de Bienes de Uso	252,093.18	0.00
Depreciación de Bienes de Uso	252,093.18	0.00
Gastos de Actualizaciones y Ajustes	270,285.73	0.00
Ajustes de Ejercicios Anteriores	270,285.73	0.00
Ajustes de Ejercicios Anteriores	270,285.73	0.00
SUB TOTAL GASTOS	11,665,989.06	0.00

Superintendencia General de Electricidad y Telecomunicaciones
ESTADO DE RENDIMIENTO ECONOMICO
Del 1 de Enero al 31 de Diciembre (Preliminar) del 2014
(EN DOLARES)


26/01/2015

Pag. 4 de 4


Institucional


JEFE UFI
Lic. Carlos Leonel Ortiz F.
Jefe UFI



F. 
CONTADOR

Lic. Miguel Angel Pleitez Jimenez
CONTADOR GENERAL



SIGET