

Superintendencia General de Electricidad y Telecomunicaciones
ESTADO DE RENDIMIENTO ECONOMICO
 Del 1 de Enero al 31 de Enero del 2015
 (EN DOLARES)

09/02/2015

Pag. 1 de 3

Institucional

GASTOS DE GESTION			INGRESOS DE GESTION		
	CORRIENTE	ANTERIOR		CORRIENTE	ANTERIOR
Gastos en Personal	386,619.76	0.00	Ingresos Financieros y Otros	26,003.38	0.00
Remuneraciones Personal Permanente	9,255.36	0.00	Rentabilidad de Inversiones Financieras	26,003.38	0.00
Dietas	9,255.36	0.00	Rentabilidad de Depósitos a Plazo	26,003.38	0.00
Remuneraciones Personal Eventual	340,575.28	0.00	Ingresos por Ventas de Bienes y Servicios	5,275,446.14	0.00
Sueldos	334,800.06	0.00	Tasas de Servicios Públicos	5,183,031.56	0.00
Beneficios Adicionales	5,775.22	0.00	Tasas Diversas	5,183,031.56	0.00
Remuneraciones por Servicios Extraordinarios	957.72	0.00	Derechos	92,272.56	0.00
Horas Extraordinarias	957.72	0.00	Por Patentes, Marcas de Fábrica y Otros	92,272.56	0.00
Contrib. Patronales a Inst. de Seguridad Social Pública	9,694.10	0.00	Venta de Bienes	22.00	0.00
Por Remuneraciones Eventuales	9,694.10	0.00	Venta de Bienes Diversos	22.00	0.00
Contrib. Patronales a Inst de Seguridad Social Privadas	20,994.43	0.00	Venta de Servicios Públicos	120.02	0.00
Por Remuneraciones Eventuales	20,994.43	0.00	Servicios Diversos	120.02	0.00
Gastos de Representación	5,142.87	0.00	Ingresos por Actualizaciones y Ajustes	4,804.20	0.00
Por Prestación de Servicios en el País	5,142.87	0.00	Ingresos Diversos	4,804.20	0.00
Gastos en Bienes de Consumo y Servicios	46,579.17	0.00	Rentabilidad de Cuentas Bancarias	805.21	0.00
Productos Alimenticios, Agropecuarios y Forestales	1,291.93	0.00	Ingresos Diversos	3,998.99	0.00
Productos Alimenticios para Personas	1,291.93	0.00	SUB TOTAL INGRESOS	5,306,253.72	0.00
Materiales de Oficina, Productos de Papel e Impresos	1,338.84	0.00			
Productos de Papel y Cartón	971.47	0.00			
Materiales de Oficina	325.32	0.00			
Libros, Textos, Útiles de Enseñanza y Publicaciones	42.05	0.00			
Productos Químicos, Combustibles y Lubricantes	2,643.24	0.00			
Productos Químicos	331.69	0.00			
Productos Farmacéuticos y Medicinales	49.04	0.00			
Combustibles y Lubricantes	2,262.51	0.00			
Materiales de Uso o Consumo	356.99	0.00			
Materiales Informáticos	250.37	0.00			
Materiales Eléctricos	106.62	0.00			
Bienes de Uso y Consumo Diverso	2,557.44	0.00			
Herramientas, Repuestos y Accesorios	441.32	0.00			
Bienes de Uso y Consumo Diversos	2,116.12	0.00			
Servicios Básicos	11,760.65	0.00			
Servicios de Energía Eléctrica	8,027.39	0.00			
Servicios de Agua	725.53	0.00			
Servicios de Telecomunicaciones	3,007.73	0.00			
Mantenimiento y Reparación	547.60	0.00			

ESTADO DE RENDIMIENTO ECONOMICO

Del 1 de Enero al 31 de Enero del 2015

(EN DOLARES)

Institucional

GASTOS DE GESTION	CORRIENTE	ANTERIOR
Mantenimientos y Reparaciones de Bienes Muebles	94.00	0.00
Mantenimientos y Reparaciones de Vehículos	363.60	0.00
Mantenimientos y Reparaciones de Bienes Inmuebles	90.00	0.00
Servicios Comerciales	9,449.92	0.00
Servicios de Alimentación	1,513.26	0.00
Impresiones, Publicaciones y Reproducciones	7,936.66	0.00
Otros Servicios y Arrendamientos Diversos	1,352.71	0.00
Servicios Generales y Arrendamientos Diversos	1,352.71	0.00
Arrendamientos y Derechos	1,150.00	0.00
De Bienes Inmuebles	1,150.00	0.00
Pasajes y Viáticos	6,572.00	0.00
Pasajes al Interior	443.00	0.00
Viáticos por Comisión Interna	961.00	0.00
Viáticos por Comisión Externa	5,168.00	0.00
Servicios Técnicos y Profesionales	7,557.85	0.00
Servicios Médicos	2,720.35	0.00
Servicios Jurídicos	600.00	0.00
Consultorías, Estudios e Investigaciones Diversas	4,237.50	0.00
Gastos en Bienes Capitalizables	268.70	0.00
Maquinaria, Equipo y Mobiliario Diverso	268.70	0.00
Mobiliarios	128.70	0.00
Bienes Muebles Diversos	140.00	0.00
Gastos Financieros y Otros	37,788.75	0.00
Primas y Gastos por Seguros y Comisiones Bancarias	37,133.26	0.00
Primas y Gastos de Seguros de Personas	42,142.40	0.00
Primas y Gastos de Seguros de Bienes	(5,064.26)	0.00
Comisiones y Gastos Bancarios	55.12	0.00
Impuestos, Tasas y Derechos	655.49	0.00
Impuestos, Tasas y Derechos Diversos	655.49	0.00
Gastos en Transferencias Otorgadas	28,006.21	0.00
Transferencias Corrientes al Sector Externo	28,006.21	0.00
A Organismos Multilaterales	28,006.21	0.00
Gastos de Actualizaciones y Ajustes	8,078.01	0.00
Ajustes de Ejercicios Anteriores	8,078.01	0.00


ESTADO DE RENDIMIENTO ECONOMICO


Del 1 de Enero al 31 de Enero del 2015


(EN DOLARES)

Institucional

GASTOS DE GESTION	CORRIENTE	ANTERIOR
Ajustes de Ejercicios Anteriores	8,078.01	0.00
SUB TOTAL GASTOS	507,340.60	0.00
RESULTADO DEL EJERCICIO	4,798,913.12	0.00
TOTAL DE GASTOS DE GESTION	5,306,253.72	0.00

F. 
 JEFE UFI
 Lic. Carlos Leonel Ortiz P.
 Jefe UFI



F. 
 CONTADOR
 Lic. Miguel Angel Pleitez Jimenez
 CONTADOR GENERAL



DIGET