

Superintendencia General de Electricidad y Telecomunicaciones
ESTADO DE RENDIMIENTO ECONOMICO
 Del 1 de Enero al 28 de Febrero del 2015
 (EN DOLARES)

09/03/2015

Pag. 1 de 3

Institucional

GASTOS DE GESTION	CORRIENTE	ANTERIOR	INGRESOS DE GESTION	CORRIENTE	ANTERIOR
Gastos en Personal	815,037.38	0.00	Ingresos Financieros y Otros	87,622.58	0.00
Remuneraciones Personal Permanente	19,667.64	0.00	Rentabilidad de Inversiones Financieras	87,622.58	0.00
Dietas	19,667.64	0.00	Rentabilidad de Depósitos a Plazo	87,622.58	0.00
Remuneraciones Personal Eventual	718,779.52	0.00	Ingresos por Ventas de Bienes y Servicios	5,450,550.68	0.00
Sueldos	679,053.47	0.00	Tasas de Servicios Públicos	5,197,807.70	0.00
Aguinaldos	367.82	0.00	Tasas Diversas	5,197,807.70	0.00
Beneficios Adicionales	39,358.23	0.00	Derechos	250,641.21	0.00
Remuneraciones por Servicios Extraordinarios	2,416.63	0.00	Por Patentes, Marcas de Fábrica y Otros	250,641.21	0.00
Horas Extraordinarias	2,416.63	0.00	Venta de Bienes	88.00	0.00
Contrib. Patronales a Inst. de Seguridad Social Pública	19,798.26	0.00	Venta de Bienes Diversos	88.00	0.00
Por Remuneraciones Eventuales	19,798.26	0.00	Venta de Servicios Públicos	2,013.77	0.00
Contrib. Patronales a Inst de Seguridad Social Privadas	44,089.59	0.00	Servicios Diversos	2,013.77	0.00
Por Remuneraciones Eventuales	44,089.59	0.00	Ingresos por Actualizaciones y Ajustes	8,723.57	0.00
Gastos de Representación	10,285.74	0.00	Ingresos Diversos	8,723.57	0.00
Por Prestación de Servicios en el País	10,285.74	0.00	Rentabilidad de Cuentas Bancarias	1,534.62	0.00
Gastos en Bienes de Consumo y Servicios	158,184.00	0.00	Ingresos Diversos	7,188.95	0.00
Productos Alimenticios, Agropecuarios y Forestales	2,255.63	0.00	SUB TOTAL INGRESOS	5,546,896.83	0.00
Productos Alimenticios para Personas	2,255.63	0.00			
Materiales de Oficina, Productos de Papel e Impresos	14,248.60	0.00			
Productos de Papel y Cartón	1,785.47	0.00			
Materiales de Oficina	492.23	0.00			
Libros, Textos, Útiles de Enseñanza y Publicaciones	11,970.90	0.00			
Productos Químicos, Combustibles y Lubricantes	5,766.12	0.00			
Productos Químicos	636.03	0.00			
Productos Farmacéuticos y Medicinales	111.21	0.00			
Combustibles y Lubricantes	5,018.88	0.00			
Materiales de Uso o Consumo	944.46	0.00			
Materiales Informáticos	585.50	0.00			
Materiales Eléctricos	358.96	0.00			
Bienes de Uso y Consumo Diverso	4,420.26	0.00			
Herramientas, Repuestos y Accesorios	943.77	0.00			
Bienes de Uso y Consumo Diversos	3,476.49	0.00			
Servicios Básicos	26,358.70	0.00			
Servicios de Energía Eléctrica	16,830.17	0.00			
Servicios de Agua	1,548.49	0.00			
Servicios de Telecomunicaciones	7,980.04	0.00			

Superintendencia General de Electricidad y Telecomunicaciones
ESTADO DE RENDIMIENTO ECONOMICO
 Del 1 de Enero al 28 de Febrero del 2015
 (EN DOLARES)

09/03/2015

Pag. 2 de 3

Institucional

GASTOS DE GESTION	CORRIENTE	ANTERIOR
Mantenimiento y Reparación	993.32	0.00
Mantenimientos y Reparaciones de Bienes Muebles	94.00	0.00
Mantenimientos y Reparaciones de Vehículos	809.32	0.00
Mantenimientos y Reparaciones de Bienes Inmuebles	90.00	0.00
Servicios Comerciales	36,173.91	0.00
Servicios de Publicidad	4,000.00	0.00
Servicios de Vigilancia	7,420.00	0.00
Servicios de Limpiezas y Fumigaciones	4,322.60	0.00
Servicios de Alimentación	6,340.74	0.00
Impresiones, Publicaciones y Reproducciones	14,090.57	0.00
Otros Servicios y Arrendamientos Diversos	6,257.78	0.00
Servicios Generales y Arrendamientos Diversos	6,257.78	0.00
Arrendamientos y Derechos	2,300.00	0.00
De Bienes Inmuebles	2,300.00	0.00
Pasajes y Viáticos	39,456.37	0.00
Pasajes al Interior	863.00	0.00
Pasajes al Exterior	10,053.43	0.00
Viáticos por Comisión Interna	2,280.00	0.00
Viáticos por Comisión Externa	26,259.94	0.00
Servicios Técnicos y Profesionales	19,008.85	0.00
Servicios Médicos	5,976.35	0.00
Servicios Jurídicos	900.00	0.00
Servicios de Capacitación	1,745.00	0.00
Consultorías, Estudios e Investigaciones Diversas	10,387.50	0.00
Gastos en Bienes Capitalizables	424.48	0.00
Maquinaria, Equipo y Mobiliario Diverso	424.48	0.00
Mobiliarios	184.68	0.00
Equipos Informáticos	99.80	0.00
Bienes Muebles Diversos	140.00	0.00
Gastos Financieros y Otros	75,631.87	0.00
Primas y Gastos por Seguros y Comisiones Bancarias	74,364.38	0.00
Primas y Gastos de Seguros de Personas	76,465.77	0.00
Primas y Gastos de Seguros de Bienes	(2,309.49)	0.00
Comisiones y Gastos Bancarios	208.10	0.00
Impuestos, Tasas y Derechos	1,267.49	0.00
Impuestos, Tasas y Derechos Diversos	1,267.49	0.00
Gastos en Transferencias Otorgadas	159,506.21	0.00


ESTADO DE RENDIMIENTO ECONOMICO

Del 1 de Enero al 28 de Febrero del 2015


(EN DOLARES)

Institucional

GASTOS DE GESTION	CORRIENTE	ANTERIOR
Transferencias Corrientes al Sector Externo	159,506.21	0.00
A Organismos Multilaterales	159,506.21	0.00
Gastos de Actualizaciones y Ajustes	8,078.01	0.00
Ajustes de Ejercidos Anteriores	8,078.01	0.00
Ajustes de Ejercicios Anteriores	8,078.01	0.00
SUB TOTAL GASTOS	1,216,861.95	0.00
RESULTADO DEL EJERCICIO	4,330,034.88	0.00
TOTAL DE GASTOS DE GESTION	5,546,896.83	0.00

F. 
Jefe UFI

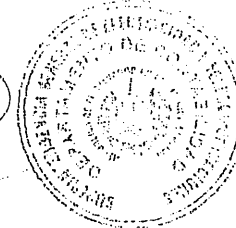
Lic. Carlos Leonel Ortiz P.
Jefe UFI



F.


CONTADOR

Lic. Miguel Angel Plinio Jimenez
CONTADOR GENERAL



SIGET