

## ESTADO DE RENDIMIENTO ECONOMICO

Del 1 de Enero al 31 de Marzo del 2015

(EN DOLARES)

Institucional

GASTOS DE GESTIÓN			INGRESOS DE GESTIÓN		
	CORRIENTE	ANTERIOR		CORRIENTE	ANTERIOR
Gastos en Personal	1,239,721.99	0.00	Ingresos Financieros y Otros	167,128.31	0.00
Remuneraciones Personal Permanente	26,030.70	0.00	Rentabilidad de Inversiones Financieras	167,128.31	0.00
Dietas	26,030.70	0.00	Rentabilidad de Depósitos a Plazo	167,128.31	0.00
Remuneraciones Personal Eventual	1,097,956.58	0.00	Ingresos por Ventas de Bienes y Servicios	6,744,176.75	0.00
Sueldos	1,024,298.02	0.00	Tasas de Servicios Públicos	6,486,428.38	0.00
Aguinaldos	2,280.36	0.00	Tasas Diversas	6,486,428.38	0.00
Beneficios Adicionales	71,378.20	0.00	Derechos	250,641.21	0.00
Remuneraciones por Servicios Extraordinarios	3,634.00	0.00	Por Patentes, Marcas de Fábrica y Otros	250,641.21	0.00
Horas Extraordinarias	3,634.00	0.00	Venta de Bienes	278.72	0.00
Contrib. Patronales a Inst. de Seguridad Social Pública	30,203.74	0.00	Venta de Bienes Diversos	278.72	0.00
Por Remuneraciones Eventuales	30,203.74	0.00	Venta de Servicios Públicos	6,828.44	0.00
Contrib. Patronales a Inst de Seguridad Social Privadas	66,468.36	0.00	Servicios Diversos	6,828.44	0.00
Por Remuneraciones Eventuales	66,468.36	0.00	Ingresos por Actualizaciones y Ajustes	22,399.56	0.00
Gastos de Representación	15,428.61	0.00	Ingresos Diversos	22,399.56	0.00
Por Prestación de Servicios en el País	15,428.61	0.00	Rentabilidad de Cuentas Bancarias	12,326.71	0.00
Gastos en Bienes de Consumo y Servicios	248,544.27	0.00	Ingresos Diversos	10,072.85	0.00
Productos Alimenticios, Agropecuarios y Forestales	4,867.27	0.00	<b>SUB TOTAL INGRESOS</b>	6,933,704.62	0.00
Productos Alimenticios para Personas	4,867.27	0.00			
Materiales de Oficina, Productos de Papel e Impresos	15,958.98	0.00			
Productos de Papel y Cartón	2,744.57	0.00			
Materiales de Oficina	613.51	0.00			
Libros, Textos, Útiles de Enseñanza y Publicaciones	12,600.90	0.00			
Productos Químicos, Combustibles y Lubricantes	8,041.74	0.00			
Productos Químicos	952.88	0.00			
Productos Farmacéuticos y Medicinales	129.08	0.00			
Combustibles y Lubricantes	6,959.78	0.00			
Materiales de Uso o Consumo	1,359.65	0.00			
Materiales Informáticos	855.49	0.00			
Materiales Eléctricos	504.16	0.00			
Bienes de Uso y Consumo Diverso	6,660.47	0.00			
Herramientas, Repuestos y Accesorios	1,661.60	0.00			
Bienes de Uso y Consumo Diversos	4,998.87	0.00			
Servicios Básicos	39,594.14	0.00			
Servicios de Energía Eléctrica	25,524.25	0.00			
Servicios de Agua	2,368.10	0.00			
Servicios de Telecomunicaciones	11,668.07	0.00			

## ESTADO DE RENDIMIENTO ECONOMICO

Del 1 de Enero al 31 de Marzo del 2015

(EN DOLARES)

Institucional

GASTOS DE GESTION	CORRIENTE	ANTERIOR
Servicios de Correos	33.72	0.00
Mantenimiento y Reparación	6,396.03	0.00
Mantenimientos y Reparaciones de Bienes Muebles	2,188.00	0.00
Mantenimientos y Reparaciones de Vehículos	4,118.03	0.00
Mantenimientos y Reparaciones de Bienes Inmuebles	90.00	0.00
Servicios Comerciales	72,157.04	0.00
Servicios de Publicidad	4,900.00	0.00
Servicios de Vigilancia	22,260.00	0.00
Servicios de Limpiezas y Fumigaciones	8,645.20	0.00
Servicios de Alimentación	9,451.48	0.00
Impresiones, Publicaciones y Reproducciones	26,900.36	0.00
Otros Servicios y Arrendamientos Diversos	7,215.82	0.00
Servicios Generales y Arrendamientos Diversos	7,215.82	0.00
Arrendamientos y Derechos	3,622.00	0.00
De Bienes Muebles	172.00	0.00
De Bienes Inmuebles	3,450.00	0.00
Pasajes y Viáticos	53,876.16	0.00
Pasajes al Interior	1,516.00	0.00
Pasajes al Exterior	14,457.22	0.00
Viáticos por Comisión Interna	3,603.00	0.00
Viáticos por Comisión Externa	34,299.94	0.00
Servicios Técnicos y Profesionales	28,794.97	0.00
Servicios Médicos	14,312.47	0.00
Servicios Jurídicos	1,500.00	0.00
Servicios de Capacitación	2,595.00	0.00
Consultorias, Estudios e Investigaciones Diversas	10,387.50	0.00
Gastos en Bienes Capitalizables	1,325.62	0.00
Maquinaria, Equipo y Mobiliario Diverso	1,325.62	0.00
Mobiliarios	688.11	0.00
Equipos Informáticos	497.51	0.00
Bienes Muebles Diversos	140.00	0.00
Gastos Financieros y Otros	113,874.97	0.00
Primas y Gastos por Seguros y Comisiones Bancarias	112,020.78	0.00
Primas y Gastos de Seguros de Personas	111,277.78	0.00
Primas y Gastos de Seguros de Bienes	445.28	0.00
Comisiones y Gastos Bancarios	297.72	0.00
Impuestos, Tasas y Derechos	1,854.19	0.00


ESTADO DE RENDIMIENTO ECONOMICO


Del 1 de Enero al 31 de Marzo del 2015

(EN DOLARES)


Institucional

GASTOS DE GESTION	CORRIENTE	ANTERIOR
Impuestos, Tasas y Derechos Diversos	1,854.19	0.00
Gastos en Transferencias Otorgadas	2,862,432.40	0.00
Transferencias Corrientes al Sector Público	2,702,926.19	0.00
Transferencias Corrientes al Sector Público	2,702,926.19	0.00
Transferencias Corrientes al Sector Externo	159,506.21	0.00
A Organismos Multilaterales	159,506.21	0.00
Gastos de Actualizaciones y Ajustes	8,078.01	0.00
Ajustes de Ejercicios Anteriores	8,078.01	0.00
Ajustes de Ejercicios Anteriores	8,078.01	0.00
<b>SUB TOTAL GASTOS</b>	<b>4,473,977.26</b>	<b>0.00</b>
<b>RESULTADO DEL EJERCICIO</b>	<b>2,459,727.36</b>	<b>0.00</b>
<b>TOTAL DE GASTOS DE GESTION</b>	<b>6,933,704.62</b>	<b>0.00</b>

F.   
 Jefe UFI  
 Carlos J. G. de C.  
 Jefe UFI




SECRET

  
 CONTADOR  
 Lic. Miguel Ángel Peña Jiménez  
 CONTADOR GENERAL