

## ESTADO DE RENDIMIENTO ECONOMICO

Del 1 de Enero al 31 de Mayo del 2015

(EN DOLARES)

## Institucional

<b>ASTOS DE GESTION</b>	<b>CORRIENTE</b>	<b>ANTERIOR</b>	<b>INGRESOS DE GESTION</b>	<b>CORRIENTE</b>	<b>ANTERIOR</b>
<b>Gastos en Personal</b>	<b>2,049,397.47</b>	<b>0.00</b>	<b>Ingresos Financieros y Otros</b>	<b>171,694.89</b>	<b>0.00</b>
Remuneraciones Personal Permanente	35,286.06	0.00	Rentabilidad de Inversiones Financieras	171,694.89	0.00
Dietas	35,286.06	0.00	Rentabilidad de Depósitos a Plazo	171,694.89	0.00
Remuneraciones Personal Eventual	1,821,506.29	0.00	<b>Ingresos por Ventas de Bienes y Servicios</b>	<b>6,938,737.24</b>	<b>0.00</b>
Sueldos	1,722,204.73	0.00	Tasas de Servicios Públicos	6,412,734.44	0.00
Aguinaldos	2,363.13	0.00	Tasas Diversas	6,412,734.44	0.00
Beneficios Adicionales	96,938.43	0.00	Derechos	518,438.76	0.00
Remuneraciones por Servicios Extraordinarios	5,056.42	0.00	Por Patentes, Marcas de Fábrica y Otros	518,438.76	0.00
Horas Extraordinarias	5,056.42	0.00	Venta de Bienes	317.72	0.00
Contrib. Patronales a Inst. de Seguridad Social Pública	51,371.85	0.00	Venta de Bienes Diversos	317.72	0.00
Por Remuneraciones Eventuales	51,371.85	0.00	Venta de Servicios Públicos	7,246.32	0.00
Contrib. Patronales a Inst de Seguridad Social Privadas	110,462.50	0.00	Servicios Diversos	7,246.32	0.00
Por Remuneraciones Eventuales	110,462.50	0.00	<b>Ingresos por Actualizaciones y Ajustes</b>	<b>33,295.05</b>	<b>0.00</b>
Gastos de Representación	25,714.35	0.00	Ingresos Diversos	33,295.05	0.00
Por Prestación de Servicios en el País	25,714.35	0.00	Rentabilidad de Cuentas Bancarias	13,983.03	0.00
<b>Gastos en Bienes de Consumo y Servicios</b>	<b>480,474.57</b>	<b>0.00</b>	Ingresos Diversos	19,312.02	0.00
Productos Alimenticios, Agropecuarios y Forestales	8,565.55	0.00	<b>SUB TOTAL INGRESOS</b>	<b>7,143,727.18</b>	<b>0.00</b>
Productos Alimenticios para Personas	8,565.55	0.00			
Materiales de Oficina, Productos de Papel e Impresos	19,319.44	0.00			
Productos de Papel y Cartón	4,364.76	0.00			
Materiales de Oficina	1,189.18	0.00			
Libros, Textos, Útiles de Enseñanza y Publicaciones	13,765.50	0.00			
Productos de Cuero y Caucho	1,675.92	0.00			
Llantas y Neumáticos	1,675.92	0.00			
Productos Químicos, Combustibles y Lubricantes	13,821.88	0.00			
Productos Químicos	1,511.59	0.00			
Productos Farmacéuticos y Medicinales	668.42	0.00			
Combustibles y Lubricantes	11,641.87	0.00			
Materiales de Uso o Consumo	3,149.20	0.00			
Materiales Informáticos	2,155.58	0.00			
Materiales Eléctricos	993.62	0.00			
Bienes de Uso y Consumo Diverso	13,378.08	0.00			
Herramientas, Repuestos y Accesorios	3,820.64	0.00			
Bienes de Uso y Consumo Diversos	9,557.44	0.00			
Servicios Básicos	71,386.43	0.00			
Servicios de Energía Eléctrica	42,772.36	0.00			

## ESTADO DE RENDIMIENTO ECONOMICO

Del 1 de Enero al 31 de Mayo del 2015

(EN DOLARES)

## Institucional

GASTOS DE GESTION	CORRIENTE	ANTERIOR
Servicios de Agua	3,113.94	0.00
Servicios de Telecomunicaciones	24,921.04	0.00
Servicios de Correos	579.09	0.00
Mantenimiento y Reparación	18,361.20	0.00
Mantenimientos y Reparaciones de Bienes Muebles	7,914.50	0.00
Mantenimientos y Reparaciones de Vehículos	10,356.70	0.00
Mantenimientos y Reparaciones de Bienes Inmuebles	90.00	0.00
Servicios Comerciales	121,475.56	0.00
Servicios de Publicidad	11,146.00	0.00
Servicios de Vigilancia	29,680.00	0.00
Servicios de Limpiezas y Fumigaciones	19,891.32	0.00
Servicios de Alimentación	18,788.15	0.00
Impresiones, Publicaciones y Reproducciones	41,970.09	0.00
Otros Servicios y Arrendamientos Diversos	13,958.88	0.00
Servicios Generales y Arrendamientos Diversos	13,958.88	0.00
Arrendamientos y Derechos	5,963.95	0.00
De Bienes Muebles	172.00	0.00
De Bienes Inmuebles	5,791.95	0.00
Pasajes y Viáticos	102,697.04	0.00
Pasajes al Interior	1,516.00	0.00
Pasajes al Exterior	32,741.10	0.00
Viáticos por Comisión Interna	5,443.00	0.00
Viáticos por Comisión Externa	62,996.94	0.00
Servicios Técnicos y Profesionales	86,721.44	0.00
Servicios Médicos	19,439.94	0.00
Servicios Jurídicos	1,800.00	0.00
Servicios de Capacitación	10,469.00	0.00
Consultorias, Estudios e Investigaciones Diversas	55,012.50	0.00
<b>Gastos en Bienes Capitalizables</b>	<b>4,243.61</b>	<b>0.00</b>
Maquinaria, Equipo y Mobiliario Diverso	4,243.61	0.00
Mobiliarios	1,461.89	0.00
Equipos Informáticos	941.66	0.00
Maquinarias y Equipos	1,655.45	0.00
Bienes Muebles Diversos	184.61	0.00
<b>Gastos Financieros y Otros</b>	<b>192,026.55</b>	<b>0.00</b>
Primas y Gastos por Seguros y Comisiones Bancarias	189,060.19	0.00
Primas y Gastos de Seguros de Personas	182,622.25	0.00


Superintendencia General de Electricidad y Telecomunicaciones  
**ESTADO DE RENDIMIENTO ECONOMICO**  
 Del 1 de Enero al 31 de Mayo del 2015  
 (EN DOLARES)


08/06/2015


Pag. 3 de 3


**Institucional**

<b>GASTOS DE GESTION</b>	<b>CORRIENTE</b>	<b>ANTERIOR</b>
Primas y Gastos de Seguros de Bienes	5,954.82	0.00
Comisiones y Gastos Bancarios	483.12	0.00
Impuestos, Tasas y Derechos	2,966.36	0.00
Impuestos, Tasas y Derechos Diversos	2,966.36	0.00
<b>Gastos en Transferencias Otorgadas</b>	<b>2,862,432.40</b>	<b>0.00</b>
Transferencias Corrientes al Sector Público	2,702,926.19	0.00
Transferencias Corrientes al Sector Público	2,702,926.19	0.00
Transferencias Corrientes al Sector Externo	159,506.21	0.00
A Organismos Multilaterales	159,506.21	0.00
<b>Gastos de Actualizaciones y Ajustes</b>	<b>8,712.79</b>	<b>0.00</b>
Ajustes de Ejercicios Anteriores	8,712.79	0.00
Ajustes de Ejercicios Anteriores	8,712.79	0.00
<b>SUB TOTAL GASTOS</b>	<b>5,597,287.39</b>	<b>0.00</b>
<b>RESULTADO DEL EJERCICIO</b>	<b>1,546,439.79</b>	<b>0.00</b>
<b>TOTAL DE GASTOS DE GESTION</b>	<b>7,143,727.18</b>	<b>0.00</b>

F.   
**JEFE UFI**  
 Lic. Carlos Leonel Ortiz P.  
 Jefe UFI



F.   
**CONTADOR**  
 Lic. Miguel Angel Pleitez Jimenez  
 CONTADOR GENERAL



**SIGET**