



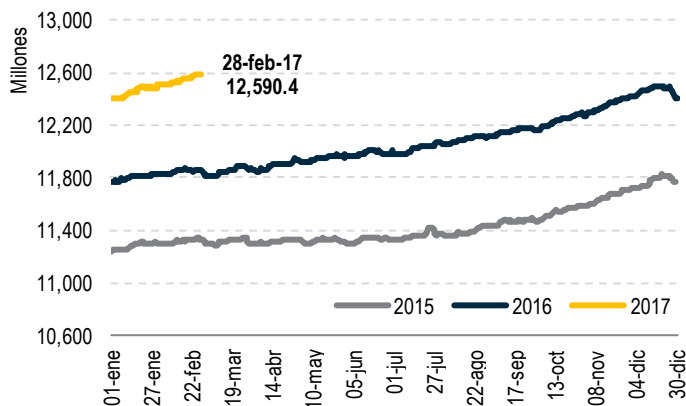
# PRÉSTAMOS Y DEPÓSITOS AL 28 DE FEBRERO 2017

N°03-2017 | 01 de marzo de 2017

Préstamos	
Saldo al 28- feb-16	US\$11,856.8
Saldo al 31-dic-16	12,409.5
Saldo al 28- feb-17	12,590.4
Variación respecto al 28-feb-16	↑ 6.2%
Variación respecto al 31-dic-16	↑ 1.5%

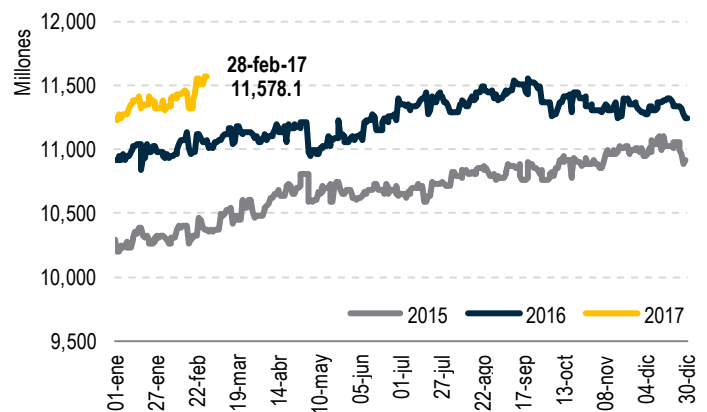
Depósitos	Privados	Públicos	Total
Saldo al 28- feb-16	US\$10,050.6	US\$1,012.3	US\$11,062.9
Saldo al 31-dic-16	10,313.9	929.1	11,243.0
Saldo al 28- feb-17	10,670.1	907.9	11,578.1
Variación respecto al 28-feb-16	↑ 6.2%	↓ 10.3%	↑ 4.7%
Variación respecto al 31-dic-16	↑ 3.5%	↓ 2.3%	↑ 3.0%

Gráfico 01. Evolución de préstamos



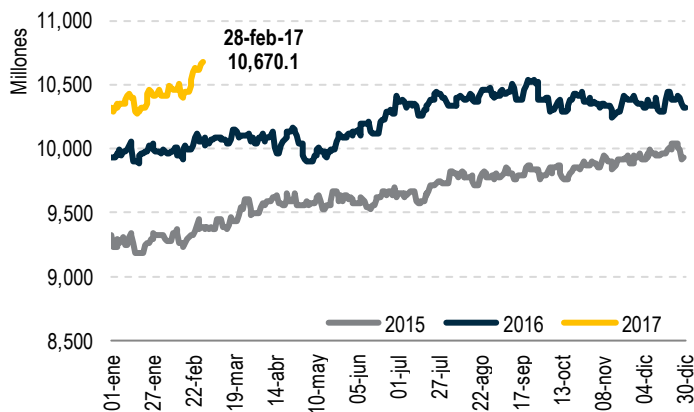
Fuente: Sistema de Requerimiento de reserva de liquidez de la SSF

Gráfico 02. Evolución de depósitos



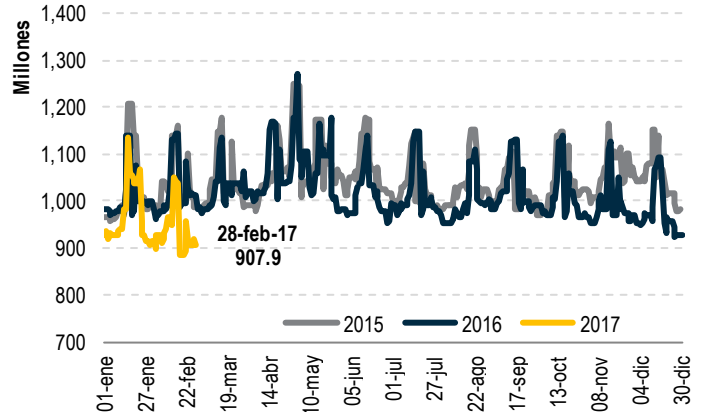
Fuente: Sistema de Requerimiento de reserva de liquidez de la SSF

Gráfico 03. Depósitos del sector privado



Fuente: Sistema de Requerimiento de reserva de liquidez de la SSF

Gráfico 04. Depósitos del sector público



Fuente: Sistema de Requerimiento de reserva de liquidez de la SSF

Al 28 de febrero de 2017 los *préstamos brutos* de los bancos, bancos cooperativos y sociedades de ahorro y crédito (SAC) totalizaron USD 12,590.4 millones; reflejando un crecimiento interanual de 6.2% y 1.5% respecto al 31 de diciembre de 2016.

Por su parte, los *depósitos* alcanzaron USD 11,578.1 millones, presentando un crecimiento de 4.7% respecto a la misma fecha del año anterior. Respecto al 31 de diciembre de 2016, los depósitos del sector privado han aumentado USD 356.3 millones; en cambio, los depósitos del sector público disminuyeron en USD 21.2 millones.