



PRÉSTAMOS Y DEPÓSITOS AL 31 DE MARZO 2017

N°04-2017 | 03 de abril de 2017

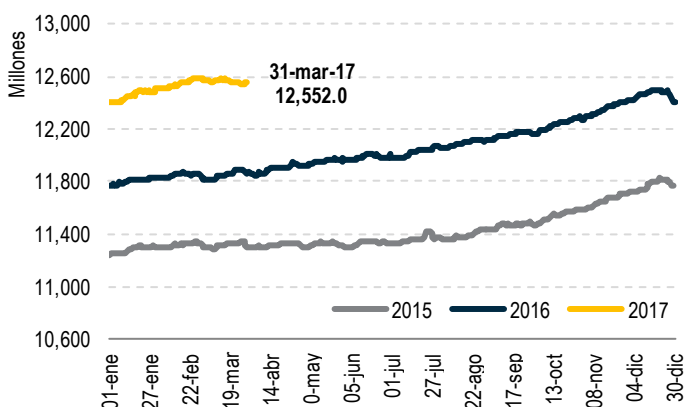
Préstamos

Saldo al 31-mar-16	US\$11,868.2
Saldo al 31-dic-16	12,409.5
Saldo al 31-mar-17	12,552.0
Variación respecto al 31-mar-16	↑ 5.8%
Variación respecto al 31-dic-16	↑ 1.1%

Depósitos

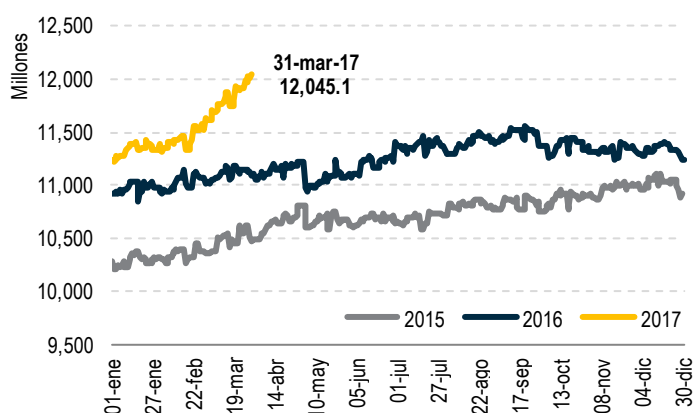
	Privados	Públicos	Total
Saldo al 31-mar-16	US\$10,082.8	US\$1,017.4	US\$11,100.2
Saldo al 31-dic-16	10,313.9	929.1	11,243.0
Saldo al 31-mar-17	11,070.0	975.2	12,045.1
Variación respecto al 31-mar-16	↑ 9.8%	↓ -4.2%	↑ 8.5%
Variación respecto al 31-dic-16	↑ 7.3%	↑ 5.0%	↑ 7.1%

Gráfico 01. Evolución de préstamos



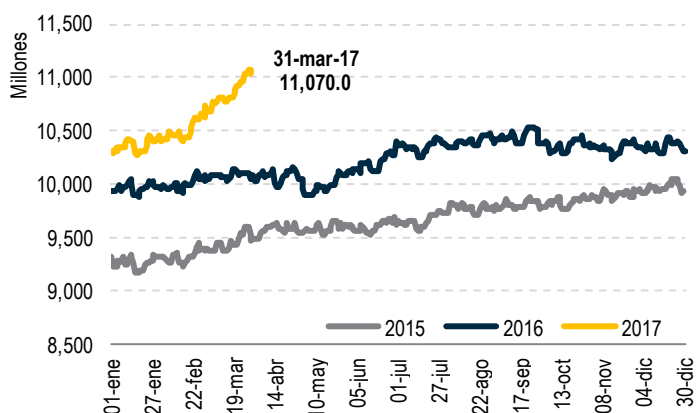
Fuente: Sistema de Requerimiento de reserva de liquidez de la SSF

Gráfico 02. Evolución de depósitos



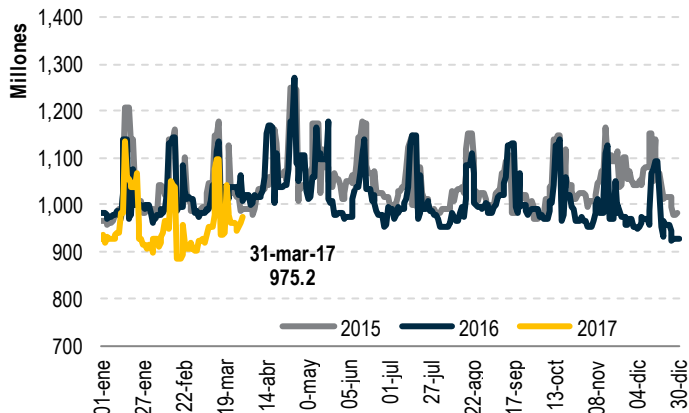
Fuente: Sistema de Requerimiento de reserva de liquidez de la SSF

Gráfico 03. Depósitos del sector privado



Fuente: Sistema de Requerimiento de reserva de liquidez de la SSF

Gráfico 04. Depósitos del sector público



Fuente: Sistema de Requerimiento de reserva de liquidez de la SSF

Al 31 de marzo de 2017 los *préstamos brutos* de los bancos, bancos cooperativos y sociedades de ahorro y crédito (SAC) totalizaron USD 12,552.0 millones; reflejando un crecimiento interanual de 5.8% y 1.1% respecto al 31 de diciembre de 2016.

Por su parte, los *depósitos* alcanzaron USD 12,045.1 millones, con un crecimiento interanual de 8.5%. Respecto al 31 de diciembre de 2016, los depósitos del sector privado aumentaron en USD 756.1 millones y los públicos USD 46.0 millones.