



PRÉSTAMOS Y DEPÓSITOS AL 31 DE MAYO 2017

N°06-2017 | 01 de junio de 2017

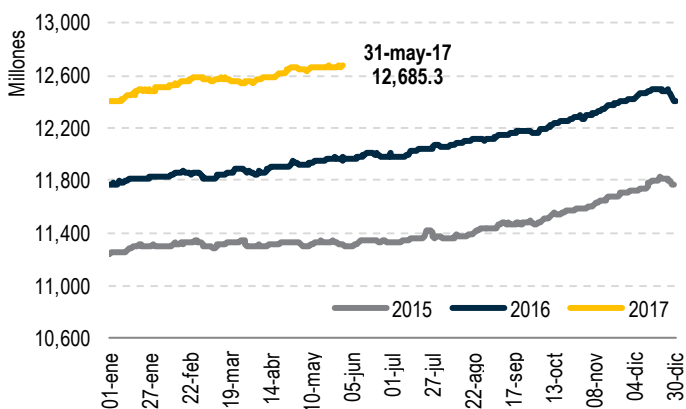
Préstamos

Saldo al 31- may-16	US\$11,981.5
Saldo al 31-dic-16	12,409.5
Saldo al 31- may-17	12,685.3
Variación respecto al 31-may-16	↑5.9%
Variación respecto al 31-dic-16	↑2.2%

Depósitos

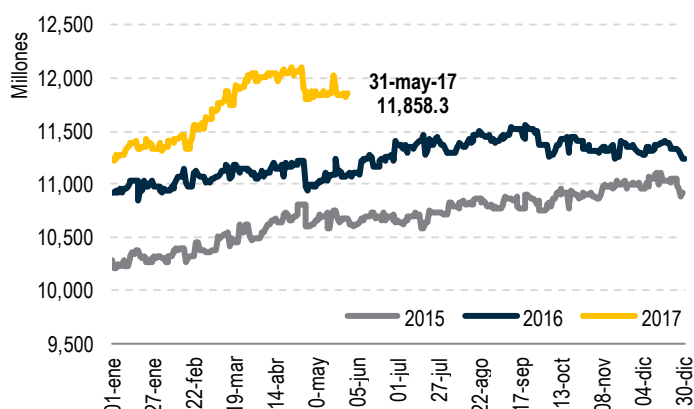
	Privados	Públicos	Total
Saldo al 31- may-16	US\$10,116.4	US\$981.5	US\$11,097.9
Saldo al 31-dic-16	10,313.9	929.1	11,243.0
Saldo al 31- may-17	10,815.6	1,042.7	11,858.3
Variación respecto al 31-may-16	↑6.9%	↑6.2%	↑6.9%
Variación respecto al 31-dic-16	↑4.9%	↑12.2%	↑5.5%

Gráfico 01. Evolución de préstamos



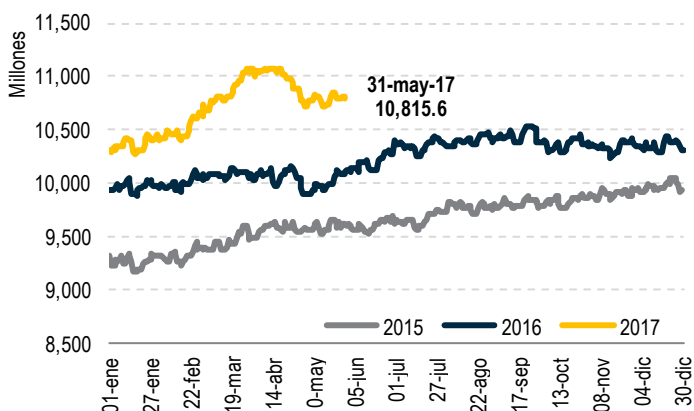
Fuente: Sistema de Requerimiento de reserva de liquidez de la SSF

Gráfico 02. Evolución de depósitos



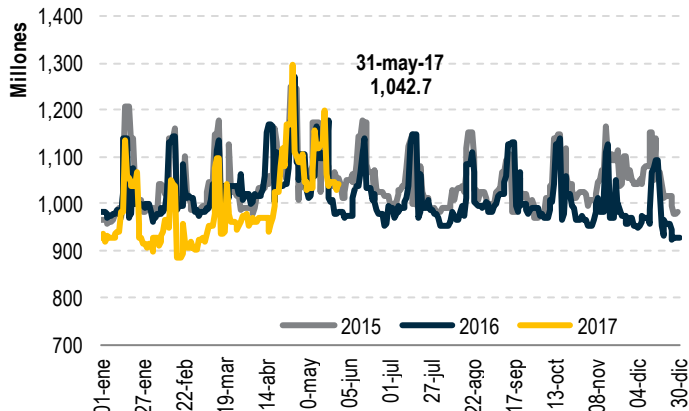
Fuente: Sistema de Requerimiento de reserva de liquidez de la SSF

Gráfico 03. Depósitos del sector privado



Fuente: Sistema de Requerimiento de reserva de liquidez de la SSF

Gráfico 04. Depósitos del sector público



Fuente: Sistema de Requerimiento de reserva de liquidez de la SSF

Al 31 de mayo de 2017 los *préstamos brutos* de los bancos, bancos cooperativos y sociedades de ahorro y crédito (SAC) totalizaron USD 12,685.3 millones; reflejando un crecimiento interanual de 5.9% y 2.2% respecto al 31 de diciembre de 2016.

Por su parte, los *depósitos* alcanzaron USD 11,858.3 millones, con un crecimiento interanual de 6.9% y de 5.5% con relación a diciembre 2016; respecto a esta última fecha, los depósitos del sector privado aumentaron USD 501.7 millones y los públicos USD 113.6 millones.