



PRÉSTAMOS Y DEPÓSITOS AL 30 DE SEPTIEMBRE 2017

N°10-2017 | 03 de Octubre de 2017

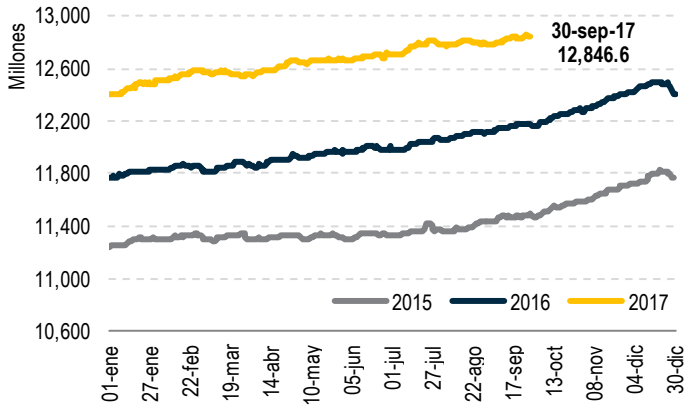
Préstamos

Saldo al 30- sep-16	USD12,169.0
Saldo al 30- sep-17	12,846.6
Variación respecto al 30- sep-16	↑5.6%

Depósitos

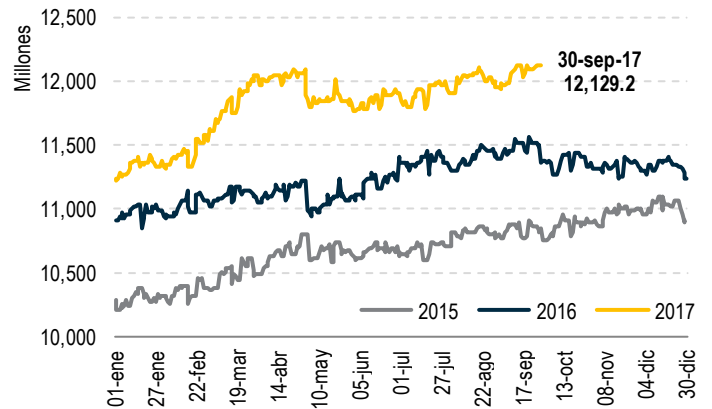
	Privados	Públicos	Total
Saldo al 30- sep-16	USD10,383.4	USD990.3	USD11,373.7
Saldo al 30- sep-17	11,133.2	995.9	12,129.2
Variación respecto al 30- sep-16	↑7.2%	↑0.6%	↑6.6%

Gráfico 01. Evolución de préstamos



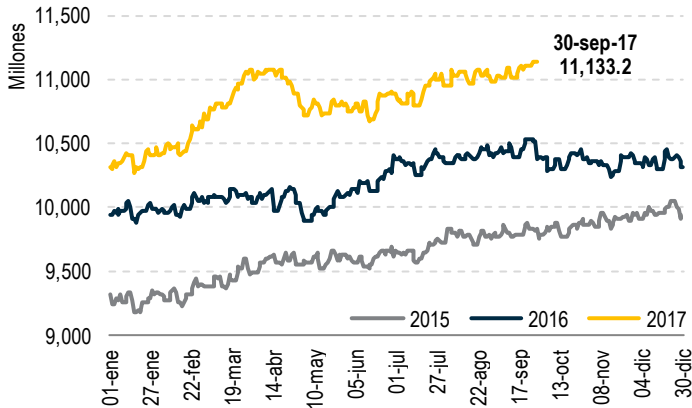
Fuente: Sistema de Requerimiento de reserva de liquidez de la SSF

Gráfico 02. Evolución de depósitos



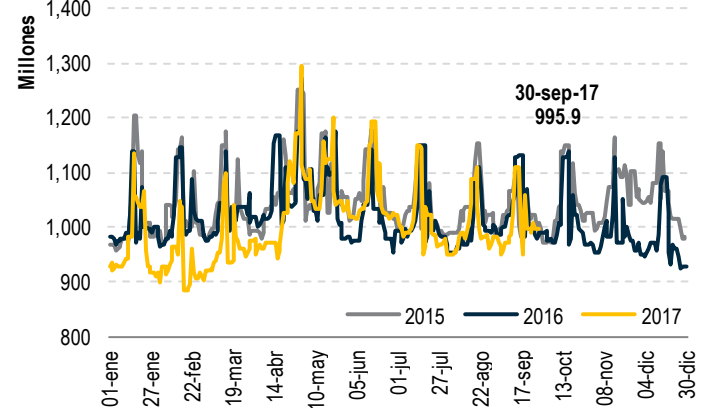
Fuente: Sistema de Requerimiento de reserva de liquidez de la SSF

Gráfico 03. Depósitos del sector privado



Fuente: Sistema de Requerimiento de reserva de liquidez de la SSF

Gráfico 04. Depósitos del sector público



Fuente: Sistema de Requerimiento de reserva de liquidez de la SSF

Al 30 de septiembre de 2017 los *préstamos brutos* de los bancos, bancos cooperativos y sociedades de ahorro y crédito (SAC) totalizaron USD 12,846.6 millones, reflejando un crecimiento interanual de 5.6%.

Por su parte, los *depósitos* alcanzaron USD 12,129.2 millones, con un crecimiento interanual de 6.6% sustentado en un incremento de los depósitos del sector privado de USD 749.8 millones y de USD 5.7 millones de los públicos.