



PRÉSTAMOS Y DEPÓSITOS AL 31 DE OCTUBRE 2017

N°11-2017 | 01 de noviembre de 2017

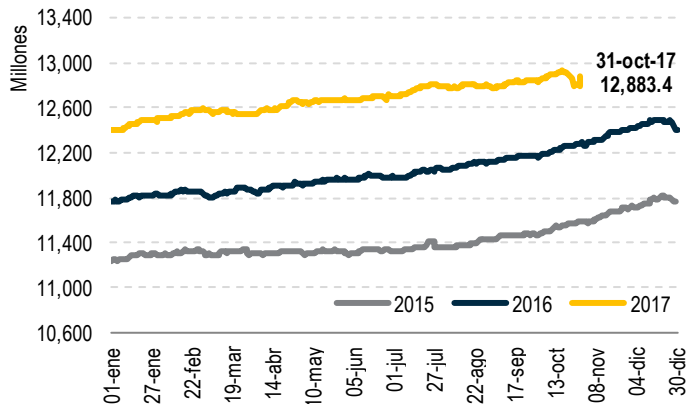
Préstamos

Saldo al 31-oct-16	USD 12,293.6
Saldo al 31-oct-17	12,883.4
Variación respecto al 31-oct-16	↑4.8%

Depósitos

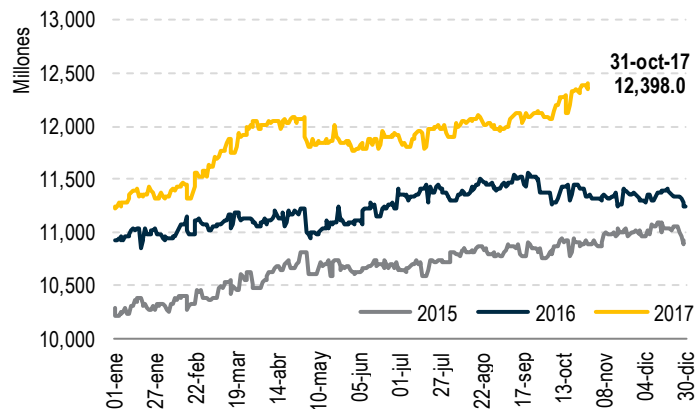
	Privados	Públicos	Total
Saldo al 31-oct-16	USD 10,389.3	USD 973.1	USD 11,362.4
Saldo al 31-oct-17	11,336.2	1,061.8	12,398.0
Variación respecto al 31-oct-16	↑9.1%	↑9.1%	↑9.1%

Gráfico 01. Evolución de préstamos



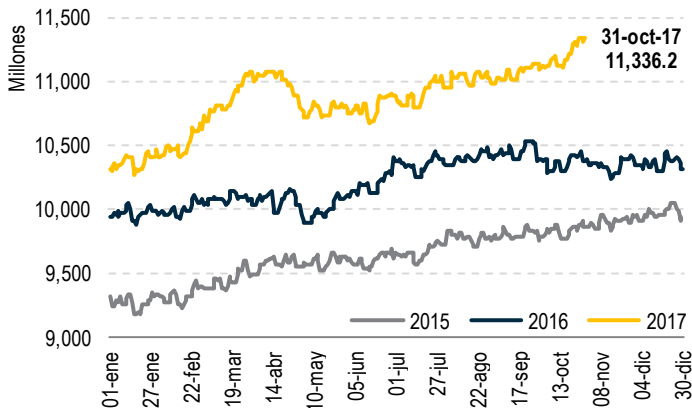
Fuente: Sistema de Requerimiento de reserva de liquidez de la SSF

Gráfico 02. Evolución de depósitos



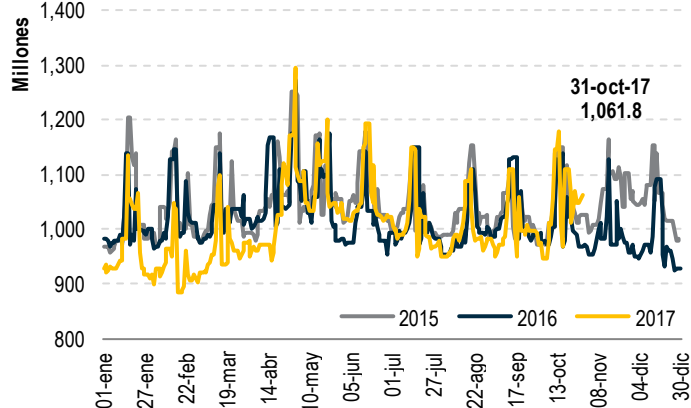
Fuente: Sistema de Requerimiento de reserva de liquidez de la SSF

Gráfico 03. Depósitos del sector privado



Fuente: Sistema de Requerimiento de reserva de liquidez de la SSF

Gráfico 04. Depósitos del sector público



Fuente: Sistema de Requerimiento de reserva de liquidez de la SSF

Al 31 de octubre de 2017 los *préstamos brutos* de los bancos, bancos cooperativos y sociedades de ahorro y crédito (SAC) totalizaron USD 12,883.4 millones, reflejando un crecimiento interanual de 4.8%.

Por su parte, los *depósitos* alcanzaron USD 12,398.0 millones, con un crecimiento interanual de 9.1% sustentado en un incremento de los depósitos del sector privado de USD 946.9 millones y de USD 88.7 millones de los públicos.