



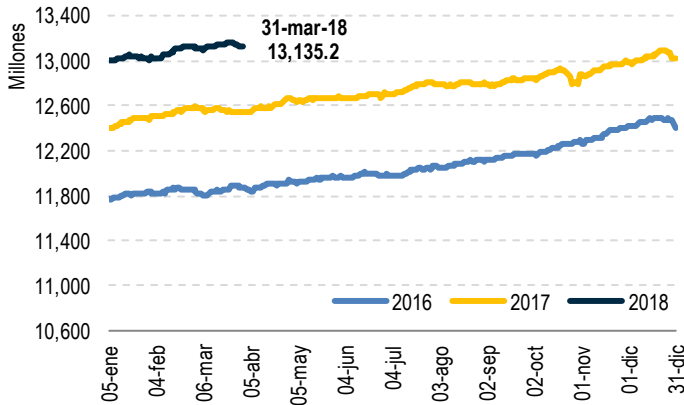
Préstamos

Saldo al 31-mar-17	USD 12,552.0
Saldo al 31-mar-18	13,135.2
Variación respecto al 31-mar-17	4.6%

Depósitos

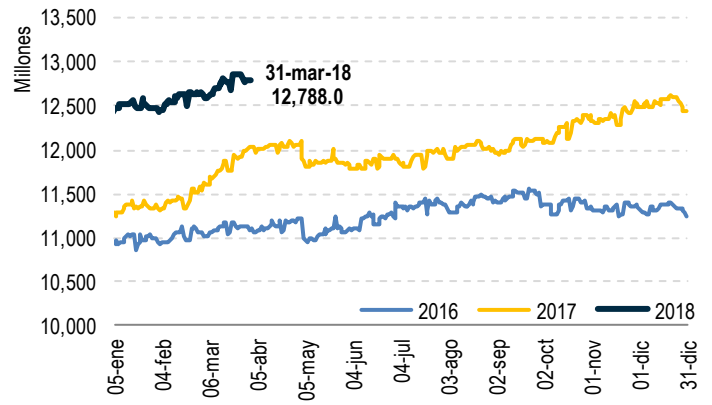
	Privados	Públicos	Total
Saldo al 31-mar-17	USD 11,070.0	USD 975.2	USD 12,045.1
Saldo al 31-mar-18	11,734.9	1,053.1	12,788.0
Variación respecto al 31-mar-17	6.0%	8.0%	6.2%

Gráfico 01. Evolución de préstamos



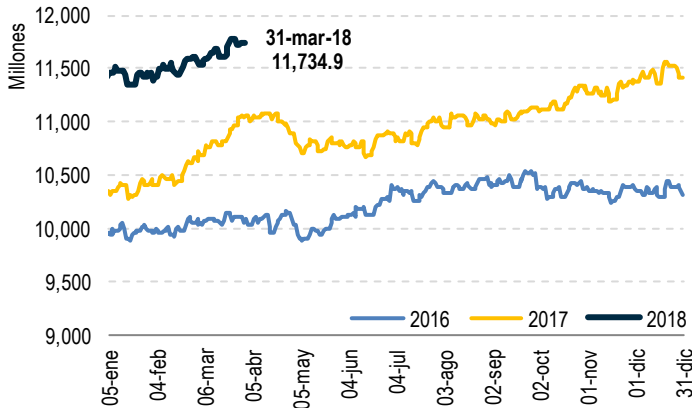
Fuente: Sistema de Requerimiento de reserva de liquidez de la SSF

Gráfico 02. Evolución de depósitos



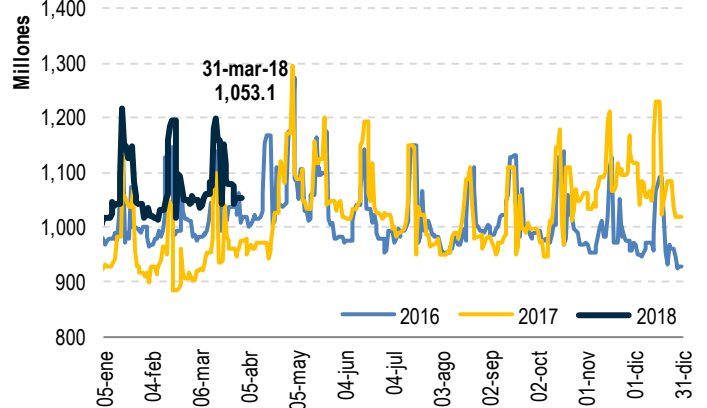
Fuente: Sistema de Requerimiento de reserva de liquidez de la SSF

Gráfico 03. Depósitos del sector privado



Fuente: Sistema de Requerimiento de reserva de liquidez de la SSF

Gráfico 04. Depósitos del sector público



Fuente: Sistema de Requerimiento de reserva de liquidez de la SSF

Al 31 de marzo de 2018 los *préstamos brutos* de los bancos, bancos cooperativos y sociedades de ahorro y crédito (SAC) totalizaron USD 13,135.2 millones, reflejando un crecimiento interanual de 4.6%.

Por su parte, los *depósitos* alcanzaron USD 12,788.0 millones, con un crecimiento interanual de 6.2%, sustentado en un incremento de los depósitos del sector privado de USD 664.9 millones y de USD 77.8 millones de los públicos con saldos de USD 11,734.9 millones y USD 1,053.1 millones respectivamente.