



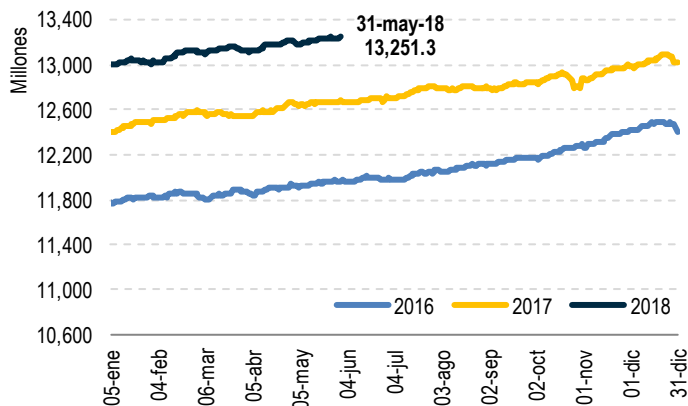
## Préstamos

Saldo al 31-may-17 USD	12,685.3
Saldo al 31-may-18 USD	13,251.3
Variación respecto al 31-may-17	4.5%

## Depósitos

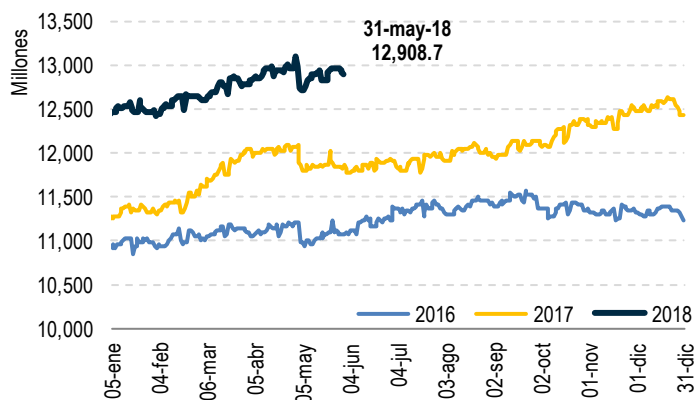
	Privados	Públicos	Total
Saldo al 31-may-17 USD	10,815.6	1,042.7	11,858.3
Saldo al 31-may-18 USD	11,756.8	1,151.9	12,908.7
Variación respecto al 31-may-17	8.7%	10.5%	8.9%

Gráfico 01. Evolución de préstamos



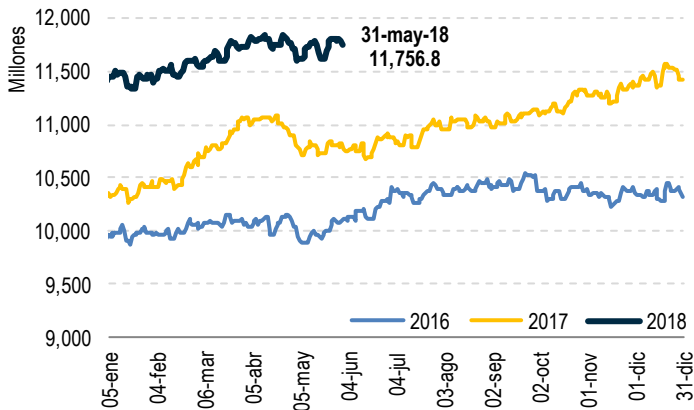
Fuente: Sistema de Requerimiento de reserva de liquidez de la SSF

Gráfico 02. Evolución de depósitos



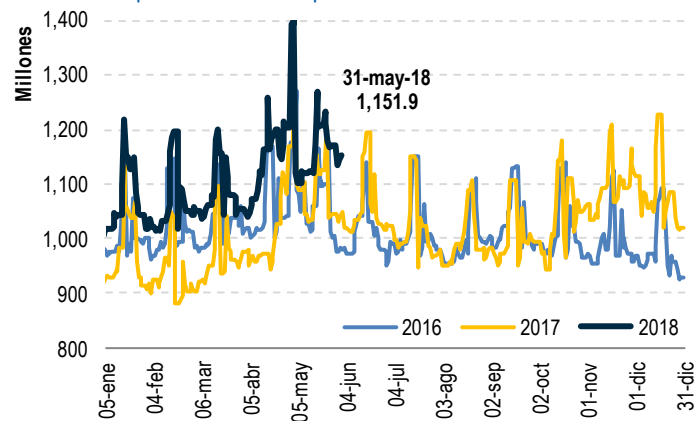
Fuente: Sistema de Requerimiento de reserva de liquidez de la SSF

Gráfico 03. Depósitos del sector privado



Fuente: Sistema de Requerimiento de reserva de liquidez de la SSF

Gráfico 04. Depósitos del sector público



Fuente: Sistema de Requerimiento de reserva de liquidez de la SSF

Al 31 de mayo de 2018 los *préstamos brutos* de los bancos, bancos cooperativos y sociedades de ahorro y crédito (SAC) totalizaron USD 13,251.3 millones, reflejando un crecimiento interanual de 4.5%.

Los *depósitos* alcanzaron USD 12,908.7 millones, con un crecimiento interanual de 8.9%, sustentado en un incremento de los depósitos del sector privado de USD 941.2 millones y de USD 109.2 millones de los públicos, alcanzado saldos de USD 11,756.8 millones y USD 1,151.9 millones respectivamente.