



PRÉSTAMOS Y DEPÓSITOS AL 31 DE OCTUBRE 2018

N°11-2018 | 01 de noviembre 2018

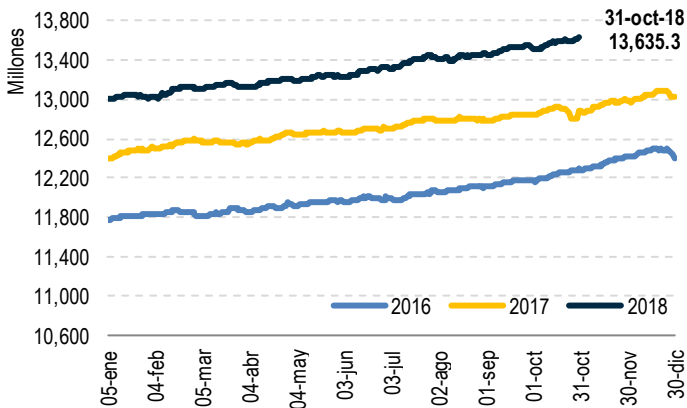
Préstamos

Saldo al 31-oct-17 USD	12,883.4
Saldo al 31-oct-18 USD	13,635.3
Variación respecto al 31-oct-17	5.8%

Depósitos

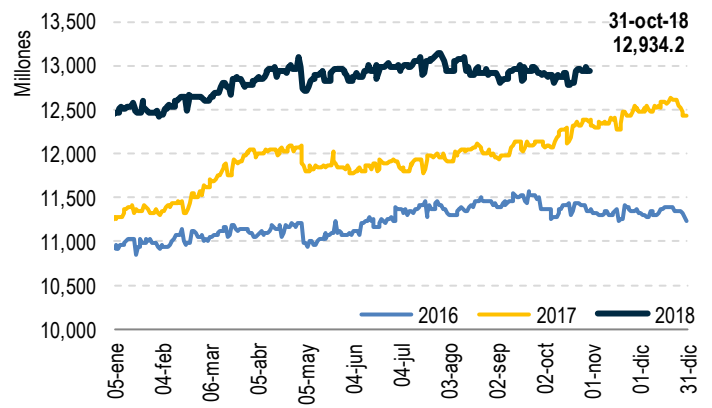
	Privados	Públicos	Total
Saldo al 31-oct-17 USD	11,336.2	1,061.8	12,398.0
Saldo al 31-oct-18 USD	11,828.4	1,105.8	12,934.2
Variación respecto al 31-oct-17	4.3%	4.1%	4.3%

Gráfico 01. Evolución de préstamos



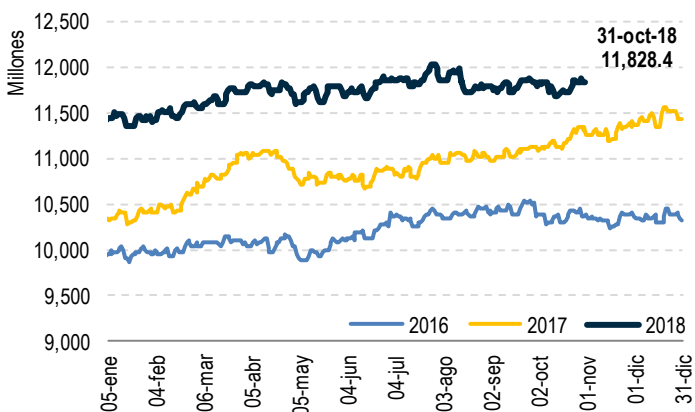
Fuente: Sistema de Requerimiento de reserva de liquidez de la SSF

Gráfico 02. Evolución de depósitos



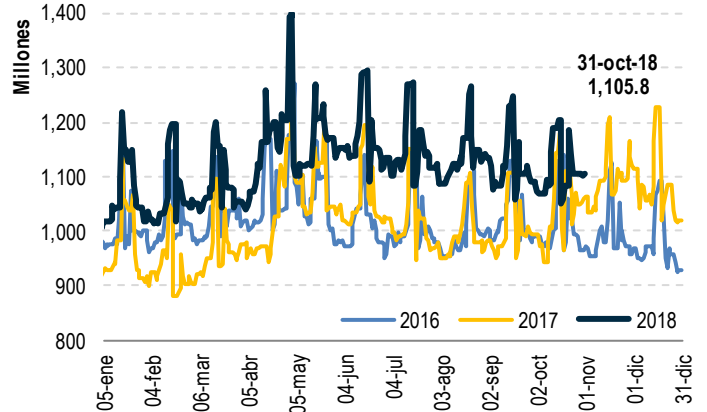
Fuente: Sistema de Requerimiento de reserva de liquidez de la SSF

Gráfico 03. Depósitos del sector privado



Fuente: Sistema de Requerimiento de reserva de liquidez de la SSF

Gráfico 04. Depósitos del sector público



Fuente: Sistema de Requerimiento de reserva de liquidez de la SSF

Al 31 de octubre de 2018 los *préstamos brutos* de los bancos, bancos cooperativos y sociedades de ahorro y crédito (SAC) totalizaron USD 13,635.3 millones, reflejando un crecimiento interanual de 5.8%.

Los *depósitos* alcanzaron USD 12,934.2 millones, con un crecimiento interanual de 4.3%, sustentado en un incremento de los depósitos del sector privado de USD 492.2 millones y de USD 43.9 millones de los públicos, alcanzando saldos de USD 11,828.4 millones y USD 1,105.8 millones respectivamente.