



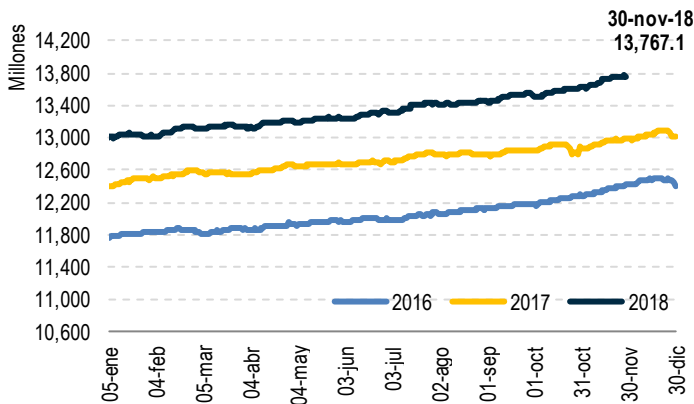
Préstamos

Saldo al 30-nov-17 USD	12,998.9
Saldo al 30-nov-18 USD	13,767.1
Variación respecto al 30-nov-17	5.9%

Depósitos

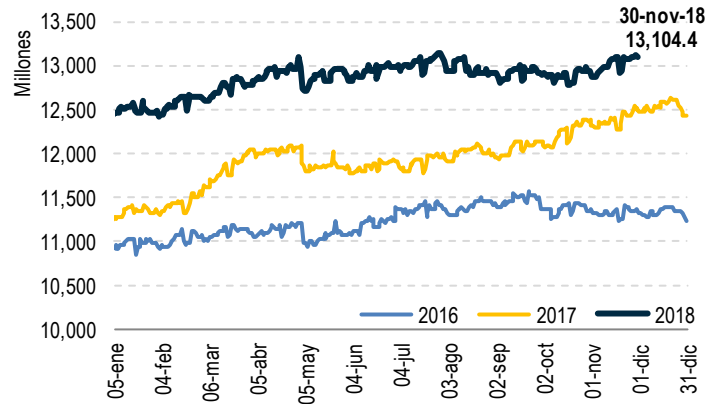
	Privados	Públicos	Total
Saldo al 30-nov-17 USD	11,405.1	1,121.4	12,526.5
Saldo al 30-nov-18 USD	11,995.5	1,108.9	13,104.4
Variación respecto al 30-nov-17	5.2%	-1.1%	4.6%

Gráfico 01. Evolución de préstamos



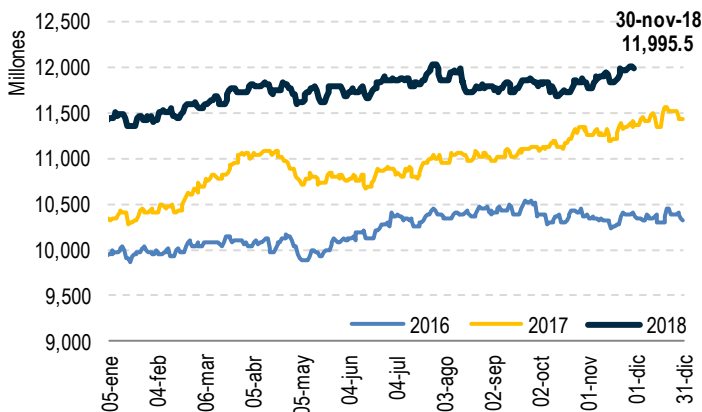
Fuente: Sistema de Requerimiento de reserva de liquidez de la SSF

Gráfico 02. Evolución de depósitos



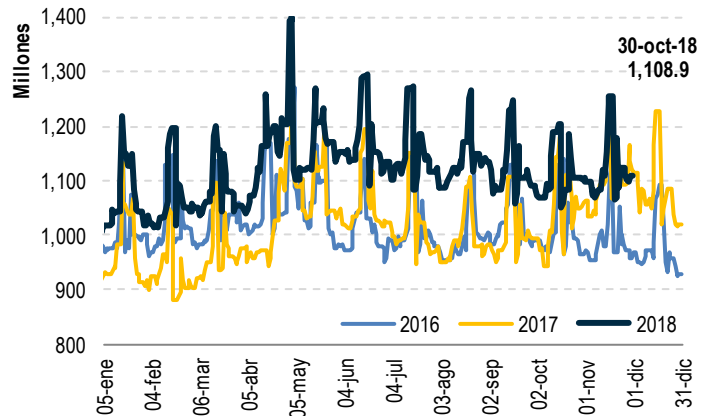
Fuente: Sistema de Requerimiento de reserva de liquidez de la SSF

Gráfico 03. Depósitos del sector privado



Fuente: Sistema de Requerimiento de reserva de liquidez de la SSF

Gráfico 04. Depósitos del sector público



Fuente: Sistema de Requerimiento de reserva de liquidez de la SSF

Al 30 de noviembre de 2018 los *préstamos brutos* de los bancos, bancos cooperativos y sociedades de ahorro y crédito (SAC) totalizaron USD 13,767.1 millones, reflejando un crecimiento interanual de 5.9%.

Los *depósitos* alcanzaron USD 13,104.4 millones, con un crecimiento interanual de 4.6%, sustentado en un incremento de los depósitos del sector privado de USD 590.4 millones, mientras que los públicos disminuyeron USD 12.5 millones, alcanzando saldos de USD 11,995.5 millones y USD 1,108.9 millones respectivamente.