

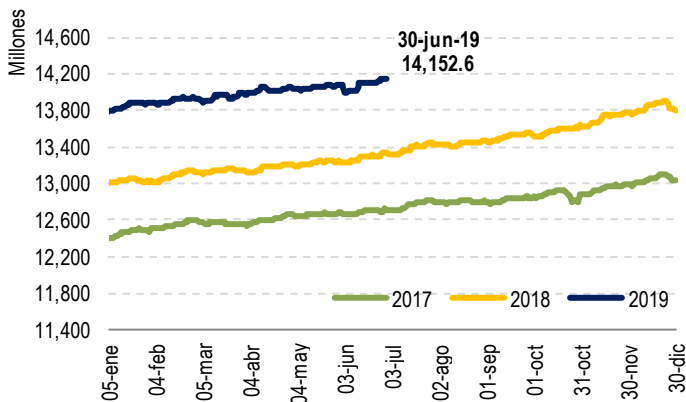
PRÉSTAMOS Y DEPÓSITOS AL 30 DE JUNIO 2019

N°07-2019 | 01 de julio 2019

| Préstamos | |
|---------------------------------|----------|
| Saldo al 30-jun-18 USD | 13,333.1 |
| Saldo al 30-jun-19 USD | 14,152.6 |
| Variación respecto al 30-jun-18 | 6.1% |

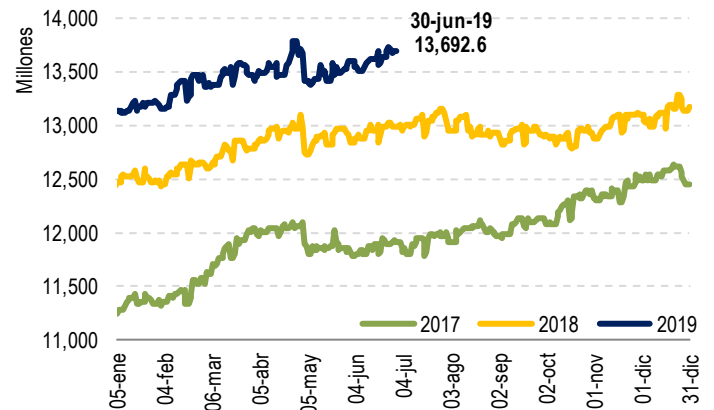
| Depósitos | Privados | Públicos | Total |
|---------------------------------|----------|----------|----------|
| Saldo al 30-jun-18 USD | 11,847.7 | 1,133.9 | 12,981.6 |
| Saldo al 30-jun-19 USD | 12,514.2 | 1,178.3 | 13,692.6 |
| Variación respecto al 30-jun-18 | 5.6% | 3.9% | 5.5% |

Gráfico 01. Evolución de préstamos



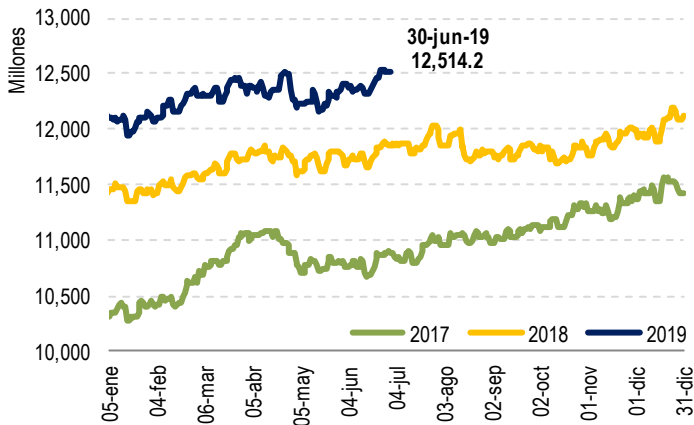
Fuente: Sistema de Requerimiento de reserva de liquidez de la SSF

Gráfico 02. Evolución de depósitos



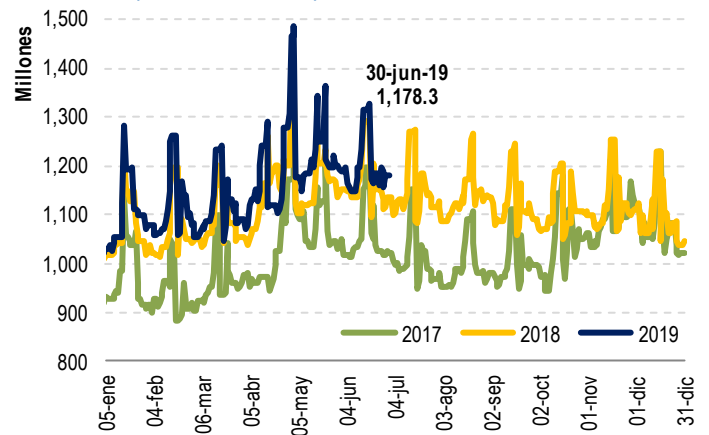
Fuente: Sistema de Requerimiento de reserva de liquidez de la SSF

Gráfico 03. Depósitos del sector privado



Fuente: Sistema de Requerimiento de reserva de liquidez de la SSF

Gráfico 04. Depósitos del sector público



Fuente: Sistema de Requerimiento de reserva de liquidez de la SSF

Al 30 de junio de 2019, los *préstamos brutos* de los bancos, bancos cooperativos y sociedades de ahorro y crédito (SAC) totalizaron USD 14,152.6 millones, reflejando un crecimiento interanual de USD 819.5 millones, equivalente a 6.1%.

Los *depósitos* alcanzaron USD 13,692.6 millones, con un crecimiento interanual de USD 711.0 millones (5.5%), sustentado en un incremento de USD 666.5 millones de los depósitos del sector privado y de USD 44.4 millones los públicos, alcanzando saldos de USD 12,514.2 millones y USD 1,178.3 millones, respectivamente.