

## BOLETÍN – PRÉSTAMOS Y DEPÓSITOS AL 31 DE OCTUBRE 2019

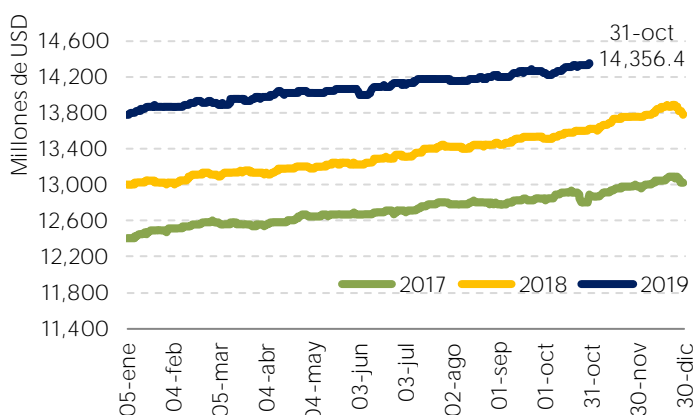
### Préstamos

Saldo al 31-oct-18 (millones de USD)	13,635.3
Saldo al 31-oct-19 (millones de USD)	14,356.4
Variación respecto al 31-oct-18	5.3%

### Depósitos

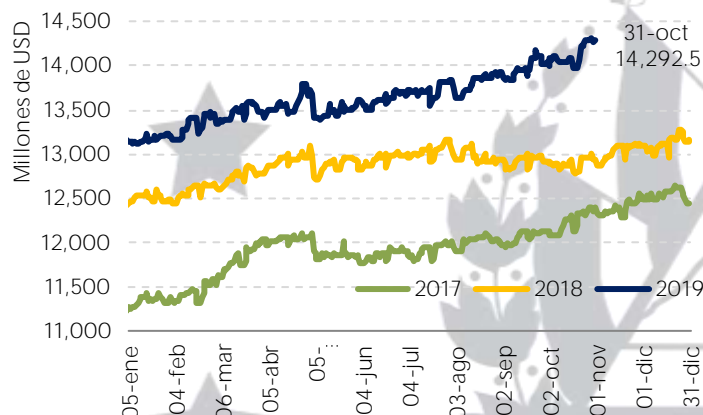
	Privados	Públicos	Total
Saldo al 31-oct-18 (millones de USD)	11,828.4	1,105.8	12,934.2
Saldo al 31-oct-19 (millones de USD)	13,068.0	1,224.5	14,292.5
Variación respecto al 31-oct-18	10.5%	10.7%	10.5%

Gráfico 01. Evolución de préstamos



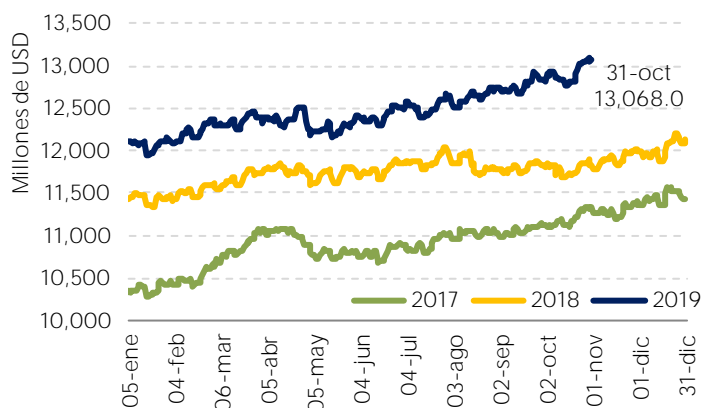
Fuente: Sistema de Requerimiento de reserva de liquidez de la SSF

Gráfico 02. Evolución de depósitos



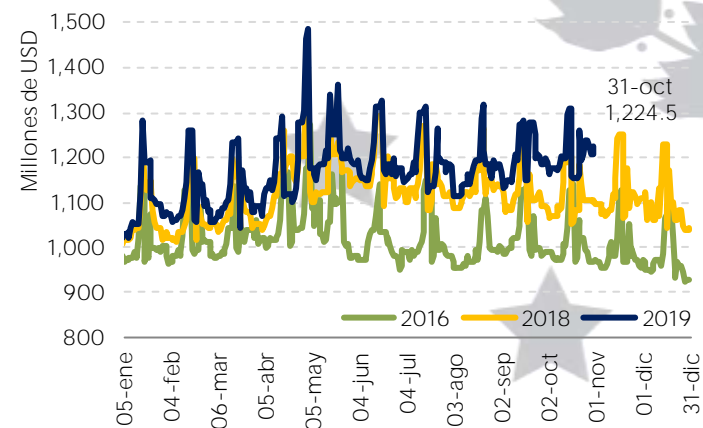
Fuente: Sistema de Requerimiento de reserva de liquidez de la SSF

Gráfico 03. Depósitos del sector privado



Fuente: Sistema de Requerimiento de reserva de liquidez de la SSF

Gráfico 04. Depósitos del sector público



Fuente: Sistema de Requerimiento de reserva de liquidez de la SSF

Al 31 de octubre de 2019, **los préstamos brutos** de los bancos, bancos cooperativos y sociedades de ahorro y crédito (SAC) totalizaron USD 14,356.4 millones, reflejando un crecimiento interanual de USD 721.1 millones, equivalente a 5.3 %.

Los **depósitos** alcanzaron USD 14,292.5 millones, con un crecimiento interanual de USD 1,358.4 millones (10.5 %), sustentado en un incremento de USD 1,239.6 millones de los depósitos del sector privado y de USD 118.8 millones los públicos, alcanzando saldos de USD 13,068.0 millones y USD 1,224.5 millones, respectivamente.