

BOLETÍN – PRÉSTAMOS Y DEPÓSITOS AL 31 DE DICIEMBRE 2019

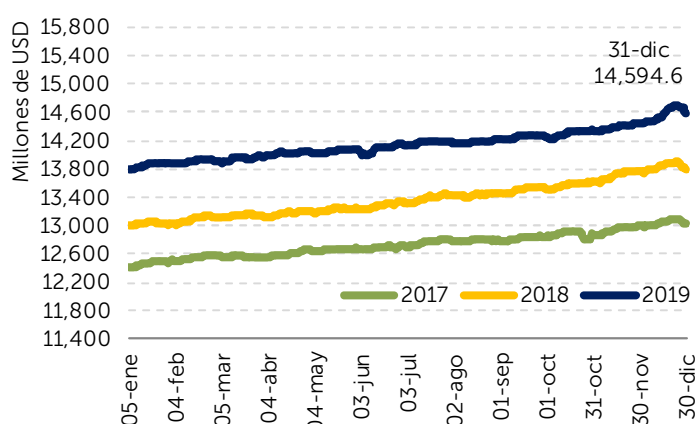
Préstamos

Saldo al 31-dic-18 (millones de USD)	13,793.1
Saldo al 31-dic-19 (millones de USD)	14,594.6
Variación respecto al 31-dic-18	5.8%

Depósitos

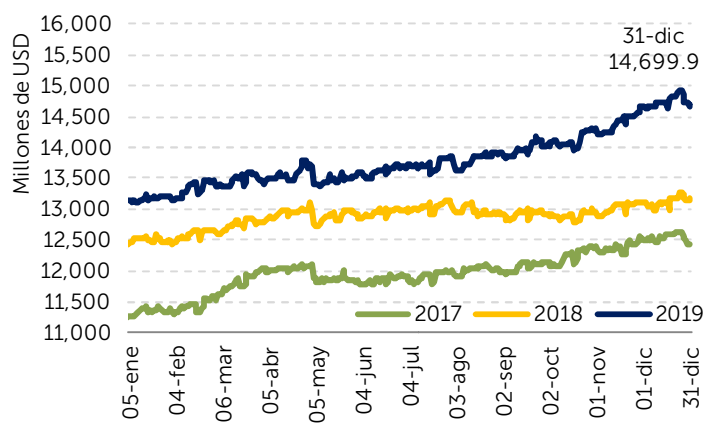
	Privados	Públicos	Total
Saldo al 31-dic-18 (millones de USD)	12,128.8	1,044.2	13,173.0
Saldo al 31-dic-19 (millones de USD)	13,499.8	1,200.1	14,699.9
Variación respecto al 31-dic-18	11.3%	14.9%	11.6%

Gráfico 01. Evolución de préstamos



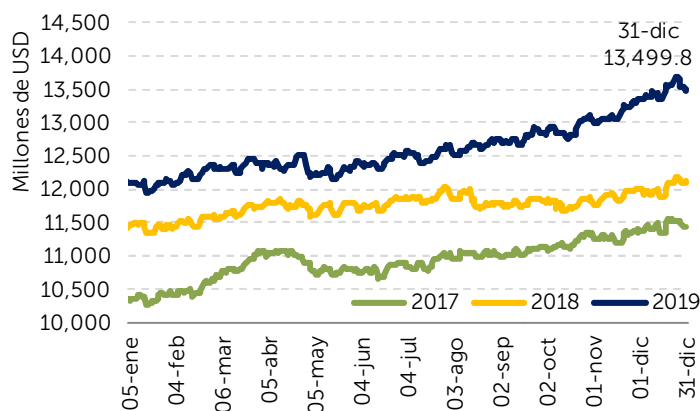
Fuente: Sistema de Requerimiento de reserva de liquidez de la SSF

Gráfico 02. Evolución de depósitos



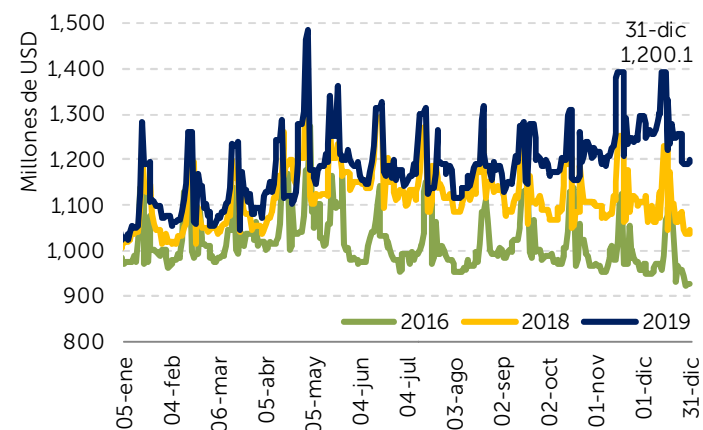
Fuente: Sistema de Requerimiento de reserva de liquidez de la SSF

Gráfico 03. Depósitos del sector privado



Fuente: Sistema de Requerimiento de reserva de liquidez de la SSF

Gráfico 04. Depósitos del sector público



Fuente: Sistema de Requerimiento de reserva de liquidez de la SSF

Al 31 de diciembre de 2019, **los préstamos brutos** de los bancos, bancos cooperativos y sociedades de ahorro y crédito (SAC) totalizaron USD 14,594.6 millones, reflejando un crecimiento interanual de USD 801.5 millones, equivalente a 5.8 %.

Los **depósitos** alcanzaron USD 14,699.9 millones, con un crecimiento interanual de USD 1,526.9 millones, sustentado en un incremento de USD 1,371.0 millones de los depósitos del sector privado y de USD 155.9 millones los públicos, alcanzando saldos de USD 13,499.8 millones y USD 1,200.1 millones, respectivamente.