



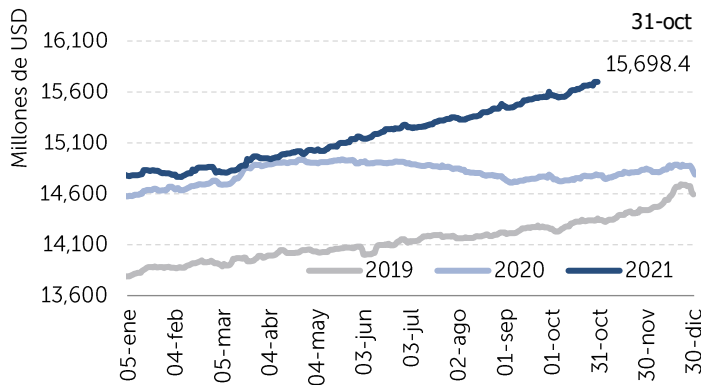
SUPERINTENDENCIA DEL  
SISTEMA FINANCIERO

**BOLETÍN – PRÉSTAMOS Y DEPÓSITOS AL 31 DE OCTUBRE 2021**

Préstamos	
Saldo al 31-oct-20 (millones de USD)	14,781.4
Saldo al 31-oct-21 (millones de USD)	15,698.4
Variación respecto al 31-oct-20	6.2%

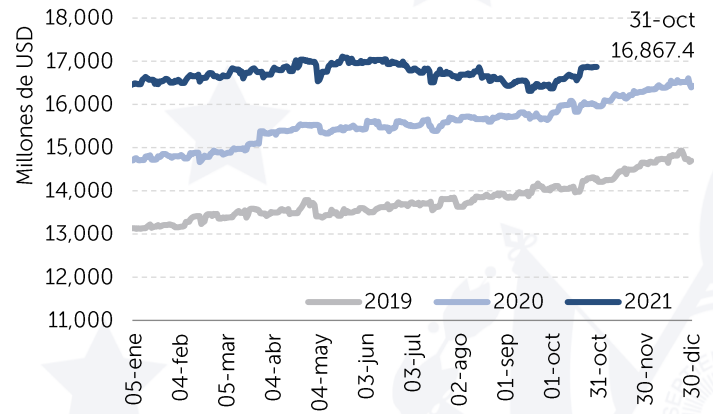
Depósitos	Privados	Públicos	Total
	Saldo al 31-oct-20 (millones de USD)	14,331.8	1,625.5
Saldo al 31-oct-21 (millones de USD)	15,263.1	1,604.3	16,867.4
Variación respecto al 31-oct-20	6.5%	-1.3%	5.7%

**Gráfico 01. Evolución de préstamos**



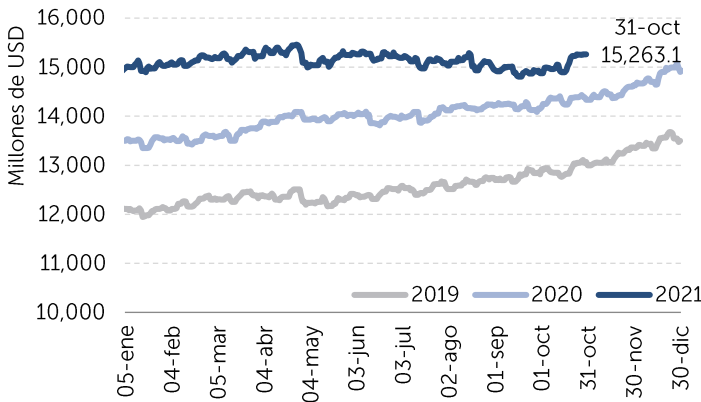
Fuente: Sistema de requerimiento de reserva de liquidez de la SSF

**Gráfico 02. Evolución de depósitos**



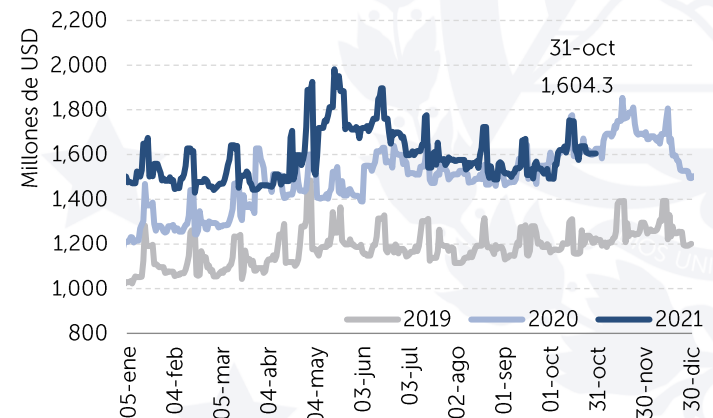
Fuente: Sistema de requerimiento de reserva de liquidez de la SSF

**Gráfico 03. Depósitos del sector privado**



Fuente: Sistema de requerimiento de reserva de liquidez de la SSF

**Gráfico 04. Depósitos del sector público**



Fuente: Sistema de requerimiento de reserva de liquidez de la SSF

Al 31 de octubre del 2021, los préstamos brutos de los bancos, bancos cooperativos y sociedades de ahorro y crédito (SAC) totalizaron USD 15,698.4 millones, reflejando un crecimiento interanual de USD 917.0 millones, equivalente a 6.2%.

Los depósitos alcanzaron USD 16,867.4 millones, con un crecimiento interanual de USD 910.1 millones, sustentado en un incremento de USD 931.3 millones de los depósitos del sector privado, mientras que los públicos disminuyeron en USD 21.2 millones, registrando saldos de USD 15,263.1 millones y USD 1,604.3 millones, respectivamente.

**San Salvador, 1 de noviembre de 2021.**