

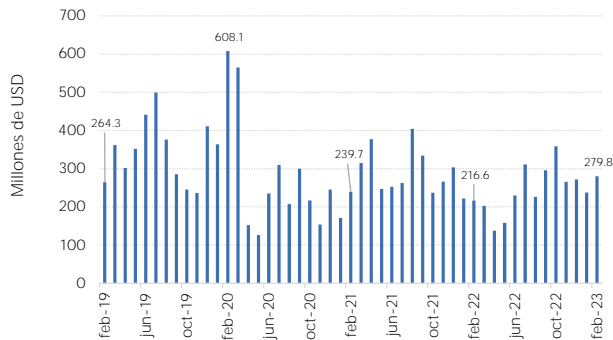
BOLETÍN MENSUAL DE VALORES

Febrero 2023

1. Montos negociados en Bolsa de Valores de El Salvador

En febrero de 2022, la Bolsa de Valores de El Salvador registró 640 operaciones que sumaron USD 279.8 millones (gráfico 1). De manera acumulada, en los primeros dos meses de 2023, se reportaron 1,375 transacciones con un monto de USD 517.5 millones.

Gráfico 1. Montos mensuales negociados en BVES



Fuente: Bolsa de valores de El Salvador

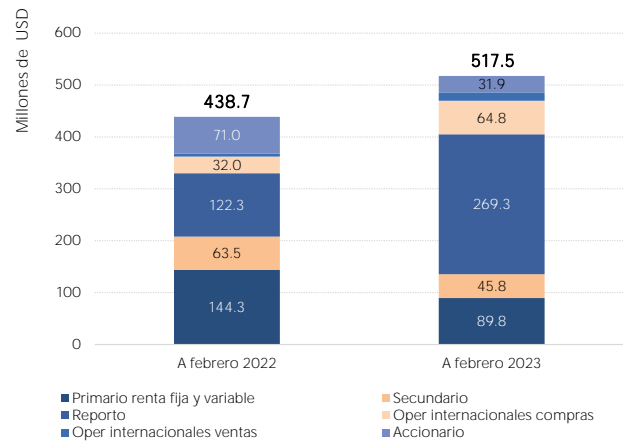
Atendiendo al tipo de mercado (gráfico 2), el **mercado primario** representó el 17.4% de las negociaciones en la BVES con un monto de USD 89.8 millones. Dentro de los instrumentos más transados se encuentran certificados de inversión, papel bursátil y LETES.

Los principales sectores compradores en el mercado primario fueron fondos de pensiones con una participación de 40.7%, seguido de servicios con 18.6%.

En **mercado secundario** se transó un monto de USD 45.8 millones y tuvo una participación de 8.8% del total negociado en la BVES. Por su parte, el **mercado de reportos** transó USD 269.3 millones, obteniendo un nivel de participación de 52.0% dentro de las negociaciones totales, en su mayoría las operaciones fueron pactadas para un plazo de 5 a 8 días que sumaron USD 123.1 millones. El rendimiento promedio ponderado general de las operaciones de reporto en el mes de febrero fue 5.8%.

La Bolsa de Valores de El Salvador registró un monto de USD 517.5 millones a través de 1,375 transacciones, a febrero de 2023.

Gráfico 2. Montos negociados por tipo de mercado



Fuente: Bolsa de Valores de El Salvador

Los principales demandantes de liquidez fueron bancos con una participación de 68.2%; por el lado de los proveedores de recursos, el sector bancario fue el de mayor participación con 43.7%, seguido de seguros con 26.0%.

Las **operaciones internacionales** de compras y ventas totalizaron a febrero 2023 USD 80.7 millones, los principales instrumentos transados fueron de deuda local soberana; y en **mercado accionario**, el monto fue USD 31.9 millones, proveniente de la negociación de acciones de origen extranjero.

Dentro de las operaciones de compras y ventas en la BVES, en febrero 2023, el sector bancario fue el que presentó mayor actividad con participaciones de 34.7% y 49.9%, respectivamente.

El mercado de reportos a febrero de 2023 registró un monto transado por USD 269.3 millones.

Tabla 1. Montos negociados en BVES por agentes participantes

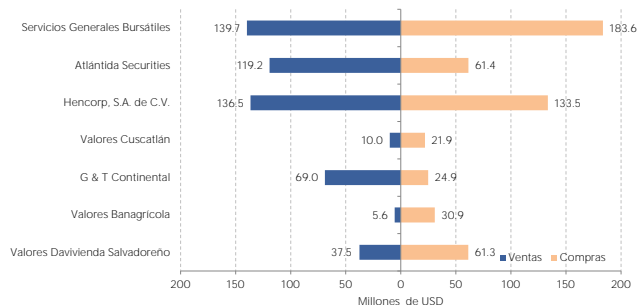
Agentes participantes	Compras	Ventas
Bancos	179.5	258.4
Seguros	81.9	1.1
Fondos de pensiones AFPs	66.5	19.9
Fondos de inversión abiertos	54.6	1.5
Extranjero	48.9	127.3
Servicios	43.6	46.6
Otros	42.5	62.8
Total	517.5	517.5

Fuente: Bolsa de Valores de El Salvador

2. Participación de casas de corredores de bolsa

A febrero 2023, las casas de corredores de bolsa que tuvieron el mayor monto transado, en operaciones de compra y venta fueron: Servicios Generales Bursátiles S.A. de C.V. y Hencorp, S.A. de C.V. Casa de corredores de bolsa S.A. que sumaron una participación de 61.3% y 53.4%, respectivamente.

Gráfico 3. Participación de casas de corredores y operadores remotos en operaciones de la BVES



Fuente: Bolsa de Valores de El Salvador

3. Fondos de Inversión

A febrero 2023, se cuentan con 4 gestoras y 10 fondos de inversión (siete fondos abiertos y tres cerrados) autorizados e inscritos en el Registro Público de la Superintendencia del Sistema Financiero; de los cuales 8 fondos están activos.

El patrimonio de los fondos abiertos, a febrero 2023, fue USD 180.4 millones; mientras que en los cerrados fue de USD 343.5 millones. En cuanto a los portafolios de inversión, los fondos abiertos se concentraron en depósitos a plazo con una participación de 48.1% seguido de cuentas corrientes con 16.5%.

Figura 1. Patrimonio y Rentabilidad de fondos de inversión. A febrero 2023

Fondos Abiertos

- **Fondo Abierto Rentable de Corto Plazo, SGB Gestora**
• Patrimonio USD 53.3 millones; Rendimiento diario anualizado 3.50%
- **Fondo Abierto Plazo 180, SGB Gestora**
• Patrimonio USD 16.6 millones; Rendimiento diario anualizado 5.33%
- **Fondo Abierto Renta Liquidez Banagrícola, Gestora Banagrícola**
• Patrimonio USD 81.1 millones; Rendimiento diario anualizado 3.36%
- **Fondo Abierto de Liquidez a Corto Plazo, Atlántida Gestora**
• Patrimonio USD 11.7 millones; Rendimiento diario anualizado 3.71%
- **Fondo Abierto de Crecimiento a Mediano Plazo, Atlántida Gestora**
• Patrimonio USD 17.6 millones; Rendimiento diario anualizado 5.14%

Fondos Cerrados

- **Fondo Cerrado Inmobiliario Atlántida Progres, Atlántida Gestora**
• Patrimonio USD 49.0 millones; Rendimiento diario anualizado 6.54%
- **Fondo Cerrado de Capital de Riesgo Atlántida, Atlántida Gestora**
• Patrimonio USD 207.1 millones; Rendimiento diario anualizado 7.36%
- **Fondo Cerrado de Capital de Riesgo Atlántida Empresarial+, Atlántida Gestora**
• Patrimonio USD 87.4 millones; Rendimiento diario anualizado 8.75%

El patrimonio total de fondos de inversión abiertos y cerrados suma USD 523.9 millones a febrero 2023.

4. Integración de Bolsas de Valores de El Salvador y Panamá

A febrero 2023, se registraron 146 operaciones, realizadas en su totalidad por operadores salvadoreños transando un monto de USD 11.8 millones.

Las negociaciones se concentraron principalmente en mercado primario con USD 11.7 millones siendo el principal instrumento negociado los bonos hipotecarios.

Desde el inicio de la integración, en 2017, a febrero 2023 se ha negociado un monto de USD 382.6 millones, esto refleja un comportamiento positivo para ambas plazas bursátiles.

A la fecha de análisis, existen once intermediarios bursátiles extranjeros autorizados: seis salvadoreños y cinco panameños.