

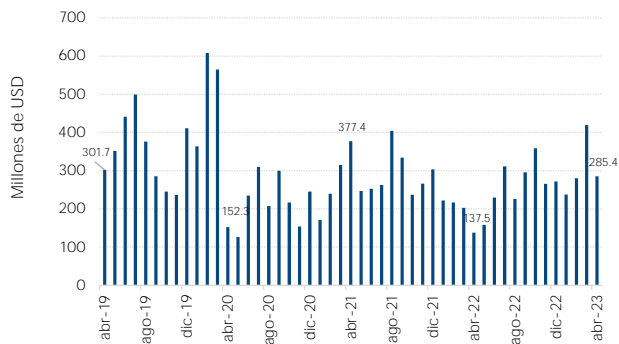
# BOLETÍN MENSUAL DE VALORES

Abril 2023

## 1. Montos negociados en Bolsa de Valores de El Salvador

En abril de 2023, la Bolsa de Valores de El Salvador registró 562 operaciones que sumaron USD 285.4 millones (gráfico 1). De manera acumulada, a abril de 2023, se reportaron 2,063 transacciones con un monto de USD 1,222.1 millones. El mercado de valores ha presentado mayor dinamismo respecto al mismo periodo de 2022, y registró un crecimiento de 56.9%.

Gráfico 1. Montos mensuales negociados en BVES



Fuente: Bolsa de valores de El Salvador

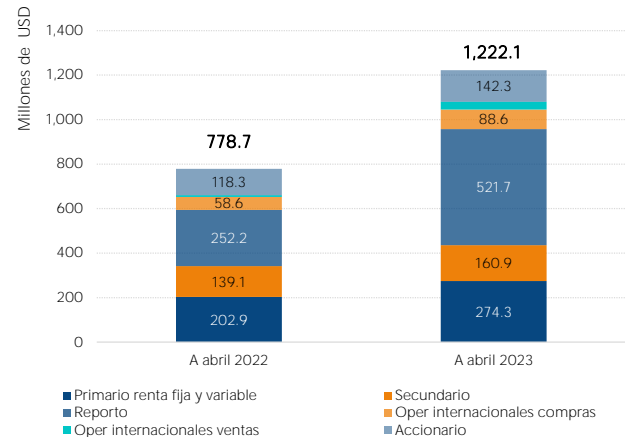
Atendiendo al tipo de mercado (gráfico 2), el **mercado primario** representó el 22.4% de las negociaciones en la BVES y creció 35.2% en comparación al acumulado a abril de 2022, registrando un monto de USD 274.3 millones. Dentro de los instrumentos más transados se encuentran valores de titularización y certificados de inversión.

Los principales sectores compradores en el mercado primario fueron fondos de pensiones con una participación de 63.7%.

En **mercado secundario** se transó un monto de USD 160.9 millones y tuvo una participación de 13.2% del total negociado en la BVES. Por su parte, el **mercado de reportos** transó USD 521.7 millones, obteniendo un nivel de participación de 42.7% dentro de las negociaciones totales, fue el mercado que registró mayor crecimiento con 106.9%, respecto al mismo periodo del año 2022. En su mayoría las operaciones fueron pactadas para un plazo de 5 a 8 días que sumaron USD 234.0 millones. El rendimiento promedio ponderado general de las operaciones de reporto en el mes de abril fue 6.0%.

*La Bolsa de Valores de El Salvador mostró un crecimiento de 56.9% respecto a abril de 2022, con un monto de USD 1,222.1 millones.*

Gráfico 2. Montos negociados por tipo de mercado



Fuente: Bolsa de Valores de El Salvador

Los principales demandantes de liquidez fueron bancos con una participación de 60.4%; por el lado de los proveedores de recursos, el sector bancario fue el de mayor participación con 42.8%, seguido de seguros con 25.0%.

Las **operaciones internacionales** de compras y ventas totalizaron a abril 2023 USD 122.9 millones, los principales instrumentos transados fueron de deuda local soberana; y en **mercado accionario**, el monto fue USD 142.3 millones, proveniente principalmente de la negociación de acciones de origen extranjero.

Dentro de las operaciones de compras y ventas en la BVES, a abril 2023, el sector bancario fue el que presentó mayor actividad con participaciones de 27.2% y 41.4%, respectivamente.

*El mercado de reportos, a abril de 2023, registró un crecimiento de 106.9% totalizando USD 521.7 millones.*

Tabla 1. Montos negociados en BVES por agentes participantes

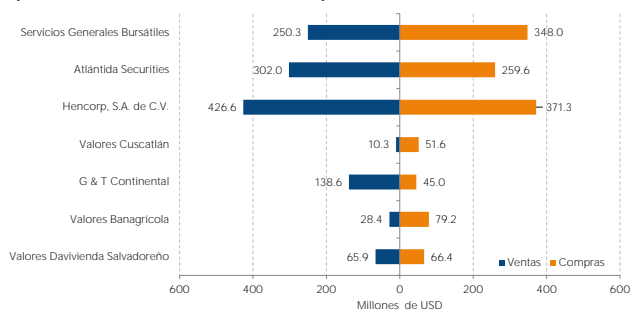
Agentes participantes	Compras	Ventas
Bancos	332.9	505.7
Fondos de pensiones AFPs	294.0	94.4
Seguros	150.2	3.3
Extranjero	143.8	254.2
Servicios	98.3	232.6
Fondos de inversión abiertos	91.5	3.2
Otros	111.4	128.7
<b>Total</b>	<b>1,222.1</b>	<b>1,222.1</b>

Fuente: Bolsa de Valores de El Salvador

## 2. Participación de casas de corredores de bolsa

A abril 2023, las casas de corredores de bolsa que tuvieron el mayor monto transado en operaciones de compra fueron: Servicios Generales Bursátiles S.A. de C.V. y Hencorp, S.A. de C.V. Casa de corredores de bolsa S.A. que sumaron una participación de 58.9%; y en ventas fueron Hencorp S.A. de C.V. y Atlántida Securities Casa de corredores de bolsa cuya participación sumó 59.6%.

Gráfico 3. Participación de casas de corredores y operadores remotos en operaciones de la BVES



Fuente: Bolsa de Valores de El Salvador

## 3. Fondos de Inversión

A la fecha en análisis, se cuentan con 4 gestoras y 10 fondos de inversión (siete fondos abiertos y tres cerrados) autorizados e inscritos en el Registro Público de la Superintendencia del Sistema Financiero; de los cuales 8 fondos están activos.

El patrimonio de los fondos abiertos, a abril 2023, fue USD 162.8 millones; mientras que en los cerrados fue de USD 346.9 millones. En cuanto a los portafolios de inversión, los fondos abiertos se concentraron en depósitos a plazo con una participación de 49.6% seguido de cuentas corrientes con 15.9%.

Figura 1. Patrimonio y Rentabilidad de fondos de inversión. A abril 2023

### Fondos Abiertos

- **Fondo Abierto Rentable de Corto Plazo, SGB Gestora**
  - Patrimonio USD 43.9 millones; Rendimiento diario anualizado 3.62%
- **Fondo Abierto Plazo 180, SGB Gestora**
  - Patrimonio USD 17.2 millones; Rendimiento diario anualizado 5.56%
- **Fondo Abierto Renta Liquidez Banagrícola, Gestora Banagrícola**
  - Patrimonio USD 69.6 millones; Rendimiento diario anualizado 3.37%
- **Fondo Abierto de Liquidez a Corto Plazo, Atlántida Gestora**
  - Patrimonio USD 13.2 millones; Rendimiento diario anualizado 3.82%
- **Fondo Abierto de Crecimiento a Mediano Plazo, Atlántida Gestora**
  - Patrimonio USD 18.9 millones; Rendimiento diario anualizado 5.38%

### Fondos Cerrados

- **Fondo Cerrado Inmobiliario Atlántida Progres, Atlántida Gestora**
  - Patrimonio USD 48.8 millones; Rendimiento diario anualizado 5.67%
- **Fondo Cerrado de Capital de Riesgo Atlántida, Atlántida Gestora**
  - Patrimonio USD 209.4 millones; Rendimiento diario anualizado 7.03%
- **Fondo Cerrado de Capital de Riesgo Atlántida Empresarial+, Atlántida Gestora**
  - Patrimonio USD 88.6 millones; Rendimiento diario anualizado 8.79%

Fuente: Gestoras de Fondos de Inversión.

***El patrimonio total de fondos de inversión abiertos y cerrados totalizó USD 509.7 millones, a abril 2023.***

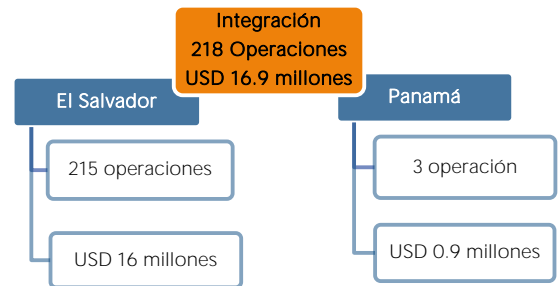
#### 4. Integración de Bolsas de Valores de El Salvador y Panamá

La bolsa integrada registró 218 operaciones, a abril 2023, transando un monto total de USD 16.9 millones, las cuales fueron realizadas en su mayoría por operadores salvadoreños.

Las negociaciones se concentraron principalmente en mercado primario con USD 16.6 millones siendo el principal instrumento negociado los bonos hipotecarios.

Desde el inicio de la integración, en 2017, a abril 2023 se ha negociado un monto de USD 387.8 millones y existen once intermediarios bursátiles extranjeros autorizados: seis salvadoreños y cinco panameños; esto refleja un comportamiento positivo para ambas plazas bursátiles.

Figura 2. Operaciones de integración entre Panamá y El Salvador a través de operadores remotos. A abril 2023



Fuente: Bolsa de Valores de El Salvador - SITREL Panamá