

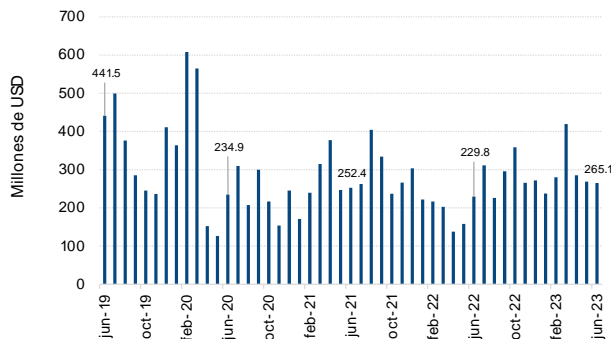
# BOLETÍN MENSUAL DE VALORES

Junio 2023

## 1. Montos negociados en Bolsa de Valores de El Salvador

En junio de 2023, la Bolsa de Valores de El Salvador (BVES) registró 759 operaciones que sumaron USD 265.1 millones (gráfico 1). De manera acumulada, en el primer semestre de 2023, se reportaron 4,091 transacciones con un monto de USD 1,755.9 millones. El mercado de valores ha presentado mayor dinamismo respecto al mismo periodo de 2022, y registró un crecimiento de 50.6%.

Gráfico 1. Montos mensuales negociados en BVES



Fuente: Bolsa de valores de El Salvador

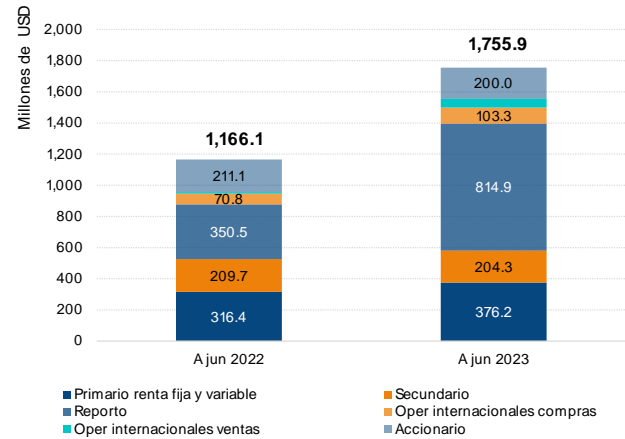
Atendiendo al tipo de mercado (gráfico 2), el **mercado primario** representó el 21.4% de las negociaciones en la BVES y creció 18.9% en comparación al acumulado a junio de 2022, registrando un monto de USD 376.2 millones. Dentro de los instrumentos más transados se encuentran certificados de inversión con USD 123.5 millones y valores de titularización con un monto de USD 106.4.

Los principales sectores compradores en el mercado primario fueron fondos de pensiones con una participación de 50.3%.

En **mercado secundario** se transó un monto de USD 204.3 millones y tuvo una participación de 11.6% del total negociado en la BVES. Por su parte, el **mercado de reportos** transó USD 814.9 millones, obteniendo un nivel de participación de 46.4% dentro de las negociaciones totales, fue el mercado que registró mayor crecimiento con 132.5%, respecto al mismo periodo del año 2022. En su mayoría las operaciones fueron pactadas para un plazo de 5 a 8 días que sumaron USD 406.9 millones. El rendimiento promedio ponderado general de las operaciones de reporto en el mes de junio fue 5.9%.

Gráfico 2. Montos negociados por tipo de mercado

*A junio 2023, la BVES mostró un crecimiento de 50.6% respecto al primer semestre de 2022, con un monto negociado de USD 1,755.9 millones.*



Fuente: Bolsa de Valores de El Salvador

Los principales demandantes de liquidez fueron bancos con una participación de 57.7%; por el lado de los proveedores de recursos, el sector bancario fue el de mayor participación con 40.4%, seguido de seguros con 25.5%

Las **operaciones internacionales** de compras y ventas totalizaron a junio 2023 USD 160.5 millones, los principales instrumentos transados fueron de deuda local soberana; y en **mercado accionario**, el monto fue USD 200.0 millones, proveniente principalmente de la negociación de acciones de origen extranjero.

Dentro de las operaciones de compras y ventas en la BVES, a junio 2023, el sector bancario fue el que presentó mayor actividad con participaciones de 26.8% y 41.2%, respectivamente.

*El mercado de reportos, a junio de 2023, registró un crecimiento de 132.5% totalizando USD 814.9 millones.*

**Tabla 1. Montos negociados en BVES por agentes participantes**

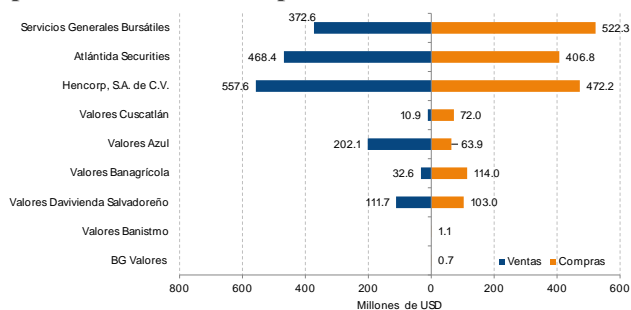
Agentes participantes	Compras	Ventas
Bancos	470.5	722.8
Fondos de pensiones AFPs	336.4	142.2
Seguros	234.8	5.5
Extranjero	236.5	357.7
Fondos de inversión abiertos	173.1	5.2
Servicios	149.0	295.1
Otros	155.6	227.5
<b>Total</b>	<b>1,755.9</b>	<b>1,755.9</b>

Fuente: Bolsa de Valores de El Salvador

## 2. Participación de casas de corredores de bolsa

A junio 2023, las casas de corredores de bolsa que tuvieron el mayor monto transado en operaciones de compra fueron: Servicios Generales Bursátiles S.A. de C.V. y Hencorp, S.A. de C.V. Casa de corredores de bolsa S.A. que sumaron una participación de 56.6%; y en ventas fueron Hencorp S.A. de C.V. y Atlántida Securities Casa de corredores de bolsa cuya participación sumó 58.4%.

**Gráfico 3. Participación de casas de corredores y operadores remotos en operaciones de la BVES**



Fuente: Bolsa de Valores de El Salvador

## 3. Fondos de Inversión

A la fecha en análisis, se cuentan con 4 gestoras y 10 fondos de inversión (siete fondos abiertos y tres cerrados) autorizados e inscritos en el Registro Público de la Superintendencia del Sistema Financiero.

El patrimonio de los fondos abiertos, a junio 2023, fue USD 174.4 millones; mientras que en los cerrados fue de USD 357.4 millones. En cuanto a los portafolios de inversión, los fondos abiertos se concentraron en depósitos a plazo con una participación de 50.1% seguido de cuentas corrientes con 15.2%.

Fuente: Gestoras de fondos de inversión

## 4. Integración de Bolsas de Valores de El Salvador y Panamá

**Figura 1. Patrimonio y Rentabilidad de fondos de inversión. A junio 2023**

### Fondos Abiertos

- **Fondo Abierto Rentable de Corto Plazo, SGB Gestora**
  - Patrimonio USD 50.2 millones; Rendimiento diario anualizado 3.59%
- **Fondo Abierto Plazo 180, SGB Gestora**
  - Patrimonio USD 17.2 millones; Rendimiento diario anualizado 5.35%
- **Fondo Abierto Renta Liquidez Banagrícola, Gestora Banagrícola**
  - Patrimonio USD 73.2 millones; Rendimiento diario anualizado 3.53%
- **Fondo Abierto de Liquidez a Corto Plazo, Atlántida Gestora**
  - Patrimonio USD 12.6 millones; Rendimiento diario anualizado 1.0%
- **Fondo Abierto de Crecimiento a Mediano Plazo, Atlántida Gestora**
  - Patrimonio USD 19.4 millones; Rendimiento diario anualizado 4.47%

### Fondos Cerrados

- **Fondo Cerrado Inmobiliario Atlántida Progres, Atlántida Gestora**
  - Patrimonio USD 55.7 millones; Rendimiento diario anualizado -98.8%\*
- **Fondo Cerrado de Capital de Riesgo Atlántida, Atlántida Gestora**
  - Patrimonio USD 211.4 millones; Rendimiento diario anualizado 7.06%

\*Nota: Se reporta rendimiento negativo debido al corte trimestral de beneficios en el fondo al 30 de junio.

### Fondo Cerrado de Capital de Riesgo Atlántida

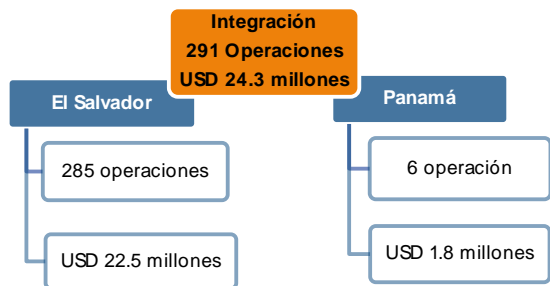
La Empresa Atlántida Gestora, a junio 2023, transando un monto total de USD 24.3 millones, las cuales fueron realizadas en su mayoría por operadores salvadoreños. Las negociaciones se concentraron

*El patrimonio total de fondos de inversión abiertos y cerrados totalizó USD 531.8 millones, a junio 2023.*

principalmente en mercado primario con USD 23.8 millones.

Desde el inicio de la integración, en 2017, a junio 2023 se ha negociado un monto de USD 395.3 millones y existen once intermediarios bursátiles extranjeros autorizados: seis salvadoreños y cinco panameños.

**Figura 2. Operaciones de integración entre Panamá y El Salvador a través de operadores remotos. Junio 2023**



Fuente: Bolsa de Valores de El Salvador- SITREL Panamá