

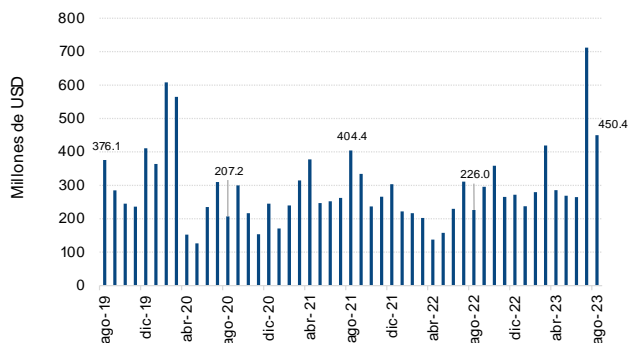
# BOLETÍN MENSUAL DE VALORES

Agosto 2023

## 1. Montos negociados en Bolsa de Valores de El Salvador

En agosto de 2023, la Bolsa de Valores de El Salvador registró 785 operaciones que sumaron USD 450.4 millones (gráfico 1). De manera acumulada, a agosto de 2023, se reportaron 5,669 transacciones con un monto de USD 2,918.4 millones. El mercado de valores ha presentado mayor dinamismo respecto al mismo periodo de 2022, y registró un crecimiento de 71.3%.

Gráfico 1. Montos mensuales negociados en BVES



Fuente: Bolsa de valores de El Salvador

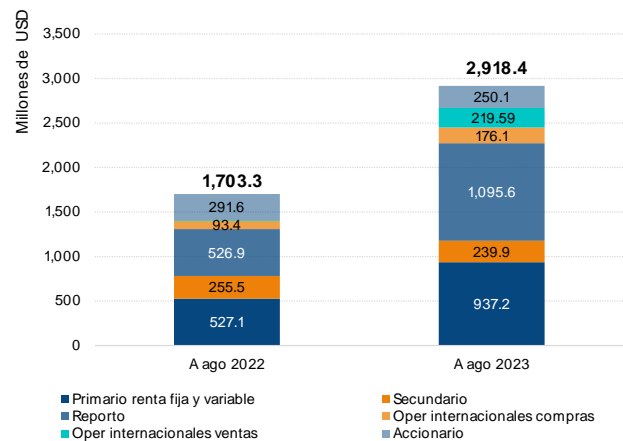
Atendiendo al tipo de mercado (gráfico 2), el **mercado primario** representó el 32.1% de las negociaciones en la BVES y creció 77.8% en comparación al acumulado a agosto de 2022, registrando un monto de USD 937.2 millones. Dentro de los instrumentos más transados se encuentran certificados de inversión con USD 527.3 millones y papel bursátil con un monto de USD 157.3 millones.

Los principales sectores compradores en el mercado primario fueron fondos de pensiones con una participación de 63.3%.

En **mercado secundario** se transó un monto de USD 239.9 millones y tuvo una participación de 8.2% del total negociado en la BVES. Por su parte, el **mercado de reportos** transó USD 1,095.6 millones, obteniendo un nivel de participación de 37.5% dentro de las negociaciones totales, fue el mercado que registró el segundo mayor crecimiento con 107.9%, respecto al mismo periodo del año 2022. En su mayoría las operaciones fueron pactadas para un plazo de 5 a 8 días que sumaron USD 559.6 millones. El rendimiento promedio ponderado general de las operaciones de reporto en el mes de agosto fue 6.2%.

Gráfico 2. Montos negociados por tipo de mercado

*La Bolsa de Valores de El Salvador mostró, a agosto 2023, un crecimiento de 71.3% respecto al mismo periodo de 2022, con un monto de USD 2,918.4 millones.*



Fuente: Bolsa de Valores de El Salvador

Los principales demandantes de liquidez fueron bancos con una participación de 55.3%; por el lado de los proveedores de recursos, el sector bancario fue el de mayor participación con 40.9%, seguido de seguros con 24.9%

Las **operaciones internacionales** de compras y ventas totalizaron a agosto 2023 USD 395.7 millones, los principales instrumentos transados fueron deuda soberana local; y en **mercado accionario**, el monto fue USD 250.1 millones, proveniente principalmente de la negociación de acciones de origen extranjero.

Dentro de las operaciones totales de compras en la BVES, a agosto 2023, los fondos de pensiones presentaron mayor participación con 26.6%; mientras que por las ventas fue el sector bancario con 45.3% de participación.

*El mercado de reportos, a agosto de 2023, registró un crecimiento de 107.9% totalizando USD 1,095.6 millones.*

**Tabla 1. Montos negociados en BVES por agentes participantes**

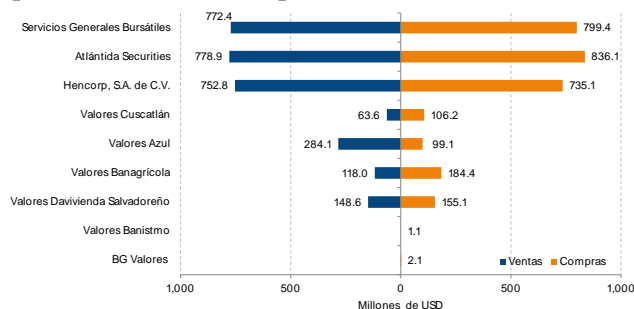
Agentes participantes	Compras	Ventas
Fondos de pensiones AFPs	775.1	351.7
Bancos	651.0	1322.6
Extranjero	506.5	489.0
Seguros	310.0	10.0
Fondos de inversión abiertos	265.3	5.7
Servicios	223.1	347.6
Otros	187.4	391.8
<b>Total</b>	<b>2,918.4</b>	<b>2,918.4</b>

Fuente: Bolsa de Valores de El Salvador

## 2. Participación de casas de corredores de bolsa

A agosto 2023, las casas de corredores de bolsa que tuvieron el mayor monto transado en operaciones de compra y venta fueron: Atlántida Securities Casa de corredores de bolsa y Servicios Generales Bursátiles S.A. de C.V. que sumaron participaciones de 56.0%; y 53.2%, respectivamente.

**Gráfico 3. Participación de casas de corredores y operadores remotos en operaciones de la BVES**



Fuente: Bolsa de Valores de El Salvador

## 3. Fondos de Inversión

A la fecha en análisis, se cuentan con 4 gestoras y 10 fondos de inversión (siete fondos abiertos y tres cerrados) autorizados e inscritos en el Registro Público de la Superintendencia del Sistema Financiero.

El patrimonio de los fondos abiertos, a agosto 2023, fue USD 186.3 millones; mientras que en los cerrados fue de USD 362.4 millones. En cuanto a los portafolios de inversión, los fondos abiertos se concentraron en depósitos a plazo con una participación de 46.6% seguido de papel bursátil con 17.7%.

## 4. Integración de Bolsas de Valores de El Salvador y Panamá

La bolsa integrada registró 379 operaciones, a agosto 2023, transando un monto total de USD 31.7 millones, las cuales fueron realizadas en su mayoría por operadores

**Figura 1. Patrimonio y Rentabilidad de fondos de inversión. A agosto 2023**

### Fondos Abiertos

- **Fondo Abierto Rentable de Corto Plazo, SGB Gestora**
  - Patrimonio USD 49.0 millones; Rendimiento diario anualizado 4.08%
- **Fondo Abierto Plazo 180, SGB Gestora**
  - Patrimonio USD 18.2 millones; Rendimiento diario anualizado 5.94%
- **Fondo Abierto Renta Liquidez Banagrícola, Gestora Banagrícola**
  - Patrimonio USD 80.4 millones; Rendimiento diario anualizado 3.66%
- **Fondo Abierto de Liquidez a Corto Plazo, Atlántida Gestora**
  - Patrimonio USD 12.3 millones; Rendimiento diario anualizado 3.77%
- **Fondo Abierto de Crecimiento a Mediano Plazo, Atlántida Gestora**
  - Patrimonio USD 19.3 millones; Rendimiento diario anualizado 3.63%

### Fondos Cerrados

- **Fondo Cerrado Inmobiliario Atlántida Progres, Atlántida Gestora**
  - Patrimonio USD 57.0 millones; Rendimiento diario anualizado 5.12%
- **Fondo Cerrado de Capital de Riesgo Atlántida, Atlántida Gestora**
  - Patrimonio USD 214.3 millones; Rendimiento diario anualizado 7.04%
- **Fondo Cerrado de Capital de Riesgo Atlántida**
  - Patrimonio USD 91.2 millones; Rendimiento diario anualizado 8.77%

Fuente: Gestoras de Fondos de Inversión.

salvadoreños. Las negociaciones se concentraron

- **Fondo Cerrado de Capital de Riesgo Atlántida**
  - Patrimonio USD 91.2 millones; Rendimiento diario anualizado 8.77%

**El patrimonio total de fondos de inversión abiertos y cerrados totalizó USD 548.7 millones, a agosto 2023.**

principalmente en mercado primario con USD 31.2 millones.

Desde el inicio de la integración, en 2017, a agosto 2023 se ha negociado un monto de USD 402.7 millones y existen once intermediarios bursátiles extranjeros autorizados: seis salvadoreños y cinco panameños.

**Figura 2. Operaciones de integración entre Panamá y El Salvador a través de operadores remotos. A agosto 2023**



Fuente: Bolsa de Valores de El Salvador- SITREL Panamá