

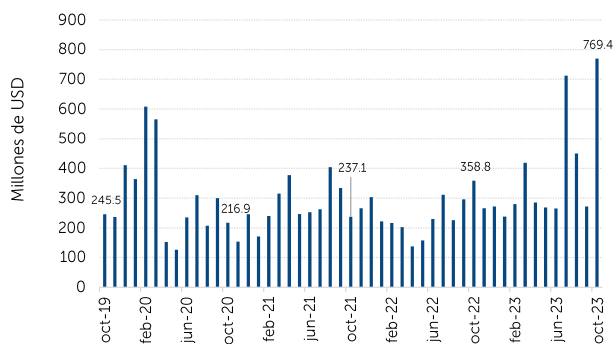
BOLETÍN MENSUAL DE VALORES

Octubre 2023

1. Montos negociados en Bolsa de Valores de El Salvador

En octubre de 2023, la Bolsa de Valores de El Salvador registró 858 operaciones que sumaron USD 769.4 millones (gráfico 1). De manera acumulada, a octubre de 2023, se reportaron 7,225 transacciones con un monto de USD 3,959.8 millones. El mercado de valores ha presentado mayor dinamismo respecto al mismo periodo de 2022, y registró un crecimiento de 67.9%.

Gráfico 1. Montos mensuales negociados en BVES



Fuente: Bolsa de valores de El Salvador

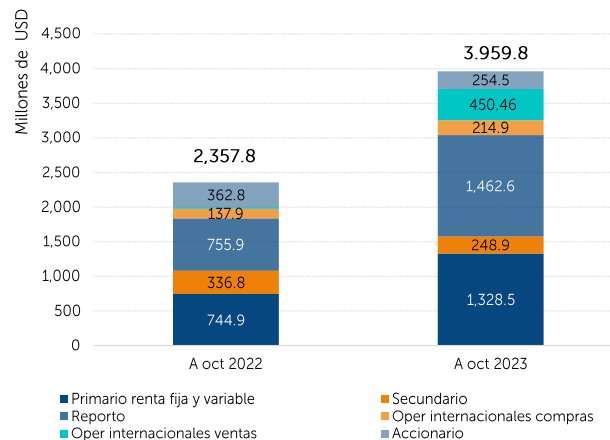
Atendiendo al tipo de mercado (gráfico 2), el **mercado primario** representó el 33.5% de las negociaciones en la BVES y creció 78.3% en comparación al acumulado a octubre de 2022, registrando un monto de USD 1,328.5 millones. Dentro de los instrumentos más transados se encuentran certificados de inversión con USD 666.5 millones y valores de titularización con un monto de USD 190.2 millones.

Los principales sectores compradores en el mercado primario fueron fondos de pensiones con una participación de 54.0%.

En **mercado secundario** se transó un monto de USD 248.9 millones y tuvo una participación de 6.3% del total negociado en la BVES. Por su parte, el **mercado de reportos** transó USD 1,462.6 millones, obteniendo un nivel de participación de 36.9% dentro de las negociaciones totales, fue el mercado que registró el segundo mayor crecimiento con 93.5%, respecto al mismo periodo del año 2022. En su mayoría las operaciones fueron pactadas para un plazo de 5 a 8 días que sumaron USD 740.8 millones. El rendimiento promedio ponderado general de las operaciones de reporto en el mes de octubre fue 6.37%.

La Bolsa de Valores de El Salvador mostró, a octubre 2023, un crecimiento de 67.9% respecto al mismo periodo de 2022, con un monto de USD 3,959.8 millones.

Gráfico 2. Montos negociados por tipo de mercado



Fuente: Bolsa de Valores de El Salvador

Los principales demandantes de liquidez fueron bancos con una participación de 50.6%; por el lado de los proveedores de recursos, el sector bancario fue el de mayor participación con 42.0%, seguido de seguros con 22.1%.

Las **operaciones internacionales** de compras y ventas totalizaron a octubre 2023 USD 665.4 millones, los principales instrumentos transados fueron deuda soberana local; y en **mercado accionario**, el monto fue USD 254.5 millones, proveniente principalmente de la negociación de acciones de origen extranjero.

Dentro de las operaciones totales de compras en la BVES, a octubre 2023, los fondos de pensiones presentaron mayor participación con 22.8%; mientras que por las ventas fue el sector bancario con 41.1% de participación.

El mercado de reportos, a octubre de 2023, registró un crecimiento de 93.5% totalizando USD 1,462.6 millones.

Tabla 1. Montos negociados en BVES por agentes participantes

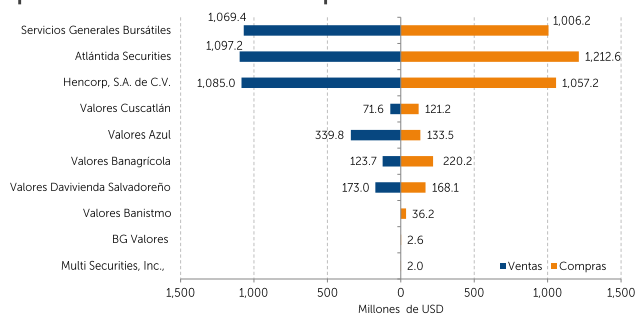
Agentes participantes	Compras	Ventas
Fondos de pensiones AFPs	903.5	551.7
Bancos	861.4	1628.8
Extranjero	777.8	596.5
Fondos de inversión abiertos	388.8	11.5
Seguros	370.9	13.4
Servicios	292.9	453.1
Otros	364.6	704.8
Total	3,959.8	3,959.8

Fuente: Bolsa de Valores de El Salvador

2. Participación de casas de corredores de bolsa

A octubre 2023, las casas de corredores de bolsa que tuvieron el mayor monto transado en operaciones de compra fueron: Atlántida Securities Casa de corredores de bolsa y Servicios Generales Bursátiles S.A. de C.V. que sumaron una participación de 55.8%; en ventas fueron Servicios Generales Bursátiles S.A. de C.V. y Hencorp S.A. de C.V. Casa de corredores de bolsa con una participación conjunta de 53.7%.

Gráfico 3. Participación de casas de corredores y operadores remotos en operaciones de la BVES



Fuente: Bolsa de Valores de El Salvador

3. Fondos de Inversión

A la fecha en análisis, se cuentan con 4 gestoras y 12 fondos de inversión (siete fondos abiertos y cinco cerrados) autorizados e inscritos en el Registro Público de la Superintendencia del Sistema Financiero.

El patrimonio de los fondos abiertos, a octubre 2023, fue USD 212.4 millones; mientras que en los cerrados fue de USD 600.4 millones. En cuanto a los portafolios de inversión, los fondos abiertos se concentraron en depósitos a plazo con una participación de 35.9% seguido de papel bursátil con 16.0%.

Figura 1. Patrimonio y Rentabilidad de fondos de inversión. A octubre 2023

Fondos Abiertos

- **Fondo Abierto Rentable de Corto Plazo, SGB Gestora**
• Patrimonio USD 50.3 millones; Rendimiento diario anualizado 4.12%
- **Fondo Abierto Plazo 180, SGB Gestora**
• Patrimonio USD 19.0 millones; Rendimiento diario anualizado 5.98%
- **Fondo Abierto Renta Liquidez Banagrícola, Gestora Banagrícola**
• Patrimonio USD 74.7 millones; Rendimiento diario anualizado 4.03%
- **Fondo Abierto de Liquidez a Corto Plazo, Atlántida Gestora**
• Patrimonio USD 12.3 millones; Rendimiento diario anualizado 3.17%
- **Fondo Abierto de Crecimiento a Mediano Plazo, Atlántida Gestora**
• Patrimonio USD 44.2 millones; Rendimiento diario anualizado 6.22%
- **Fondo Abierto Hencorp Opportunity**
• Patrimonio USD 11.9 millones; Rendimiento diario anualizado 4.51%

Fondos Cerrados

- **Fondo Cerrado Inmobiliario Atlántida Progres, Atlántida Gestora**
• Patrimonio USD 57.3 millones; Rendimiento diario anualizado 6.28%
- **Fondo Cerrado de Capital de Riesgo Atlántida, Atlántida Gestora**
• Patrimonio USD 220.3 millones; Rendimiento diario anualizado 6.98%
- **Fondo Cerrado de Capital de Riesgo Atlántida Empresarial+, Atlántida Gestora**
• Patrimonio USD 121.5 millones; Rendimiento diario anualizado 8.78%
- **Fondo de Inversión Cerrado de Renta Fija I**
• Patrimonio USD 201.3 millones; Rendimiento diario anualizado 8.67%

Fuente: Gestoras de Fondos de Inversión.

El patrimonio total de fondos de inversión abiertos y cerrados totalizó USD 812.8 millones, a octubre 2023.

4. Integración de Bolsas de Valores de El Salvador y Panamá

La bolsa integrada registró 481 operaciones, a octubre 2023, transando un monto total de USD 77.8 millones. Las negociaciones se concentraron principalmente en mercado primario con USD 76.7 millones.

Desde el inicio de la integración, en 2017, a octubre 2023 se ha negociado un monto de USD 448.8 millones y existen once intermediarios bursátiles extranjeros autorizados: seis salvadoreños y cinco panameños.

Figura 2. Operaciones de integración entre Panamá y El Salvador a través de operadores remotos. A octubre 2023



Fuente: Bolsa de Valores de El Salvador- SITREL Panamá