

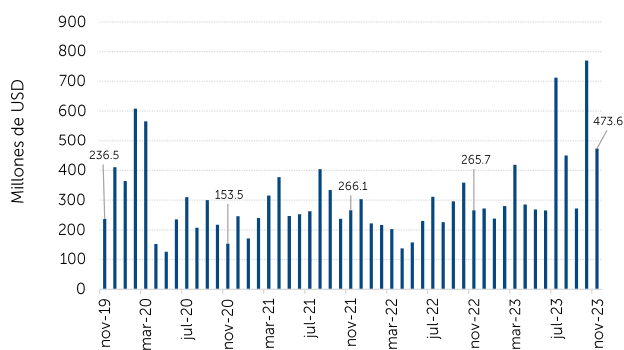
BOLETÍN MENSUAL DE VALORES

Noviembre 2023

1. Montos negociados en Bolsa de Valores de El Salvador

En noviembre de 2023, la Bolsa de Valores de El Salvador registró 764 operaciones que sumaron USD 473.6 millones (gráfico 1). De manera acumulada, a noviembre de 2023, se reportaron 7,989 transacciones con un monto de USD 4,433.4 millones. El mercado de valores ha presentado mayor dinamismo respecto al mismo periodo de 2022, y registró un crecimiento de 69.0%.

Gráfico 1. Montos mensuales negociados en BVES



Fuente: Bolsa de valores de El Salvador

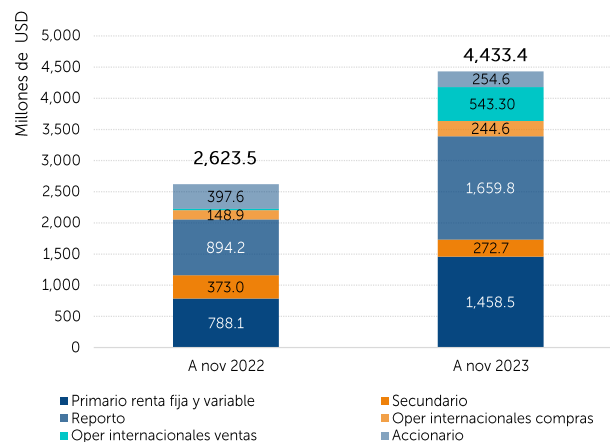
Atendiendo al tipo de mercado (gráfico 2), el **mercado primario** representó el 32.9% de las negociaciones en la BVES y creció 85.1% en comparación al acumulado a noviembre de 2022, registrando un monto de USD 1,458.5 millones. Dentro de los instrumentos más transados se encuentran certificados de inversión con USD 667.0 millones y papel bursátil con un monto de USD 195.8 millones.

Los principales sectores compradores en el mercado primario fueron fondos de pensiones con una participación de 49.5%.

En **mercado secundario** se transó un monto de USD 272.7 millones y tuvo una participación de 6.1% del total negociado en la BVES. Por su parte, el **mercado de reportos** transó USD 1,659.8 millones, obteniendo un nivel de participación de 37.4% dentro de las negociaciones totales, fue el mercado que registró el segundo mayor crecimiento con 85.6%, respecto al mismo periodo del año 2022. En su mayoría las operaciones fueron pactadas para un plazo de 5 a 8 días que sumaron USD 799.2 millones. El rendimiento promedio ponderado general de las operaciones de reporto en el mes de noviembre fue 6.31%.

La Bolsa de Valores de El Salvador mostró, a noviembre 2023, un crecimiento de 69.0% respecto al mismo periodo de 2022, con un monto de USD 4,433.4 millones.

Gráfico 2. Montos negociados por tipo de mercado



Fuente: Bolsa de Valores de El Salvador

Los principales demandantes de liquidez fueron bancos con una participación de 47.1%; por el lado de los proveedores de recursos, el sector bancario fue el de mayor participación con 40.1%, seguido de fondos de inversión abiertos con 24.6%.

Las **operaciones internacionales** de compras y ventas totalizaron a noviembre 2023 USD 787.9 millones, los principales instrumentos transados fueron deuda soberana local; y en **mercado accionario**, el monto fue USD 254.6 millones, proveniente principalmente de la negociación de acciones de origen extranjero.

Dentro de las operaciones totales de compras en la BVES, a noviembre 2023, el sector bancario tuvo mayor participación tanto en compras como en ventas con 21.3% y 38.3%, respectivamente.

El mercado de reportos, a noviembre de 2023, registró un crecimiento de 85.6% totalizando USD 1,659.8 millones.

Tabla 1. Montos negociados en BVES por agentes participantes

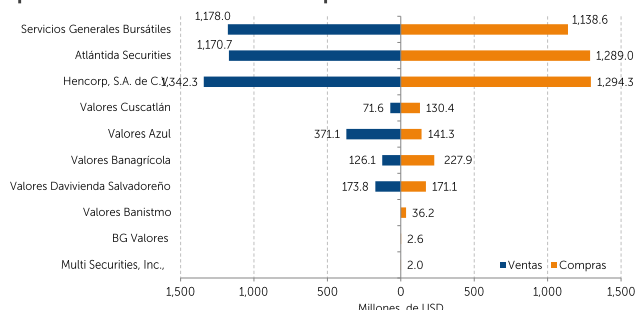
Agentes participantes	Compras	Ventas
Bancos	943.7	1699.8
Fondos de pensiones AFPs	908.5	629.4
Extranjero	885.5	679.1
Fondos de inversión abiertos	492.2	15.9
Seguros	392.4	16.6
Servicios	316.9	475.5
Otros	494.3	917.1
Total	4,433.4	4,433.4

Fuente: Bolsa de Valores de El Salvador

2. Participación de casas de corredores de bolsa

A noviembre 2023, las casas de corredores de bolsa que tuvieron el mayor monto transado en operaciones de compra fueron: Hencorp S.A. de C.V. Casa de corredores de bolsa y Atlántida Securities Casa de corredores de bolsa que sumaron una participación de 58.3%; en ventas fueron Hencorp S.A. de C.V. Casa de corredores de bolsa y Servicios Generales Bursátiles S.A. de C.V. con una participación conjunta de 56.8%.

Gráfico 3. Participación de casas de corredores y operadores remotos en operaciones de la BVES



Fuente: Bolsa de Valores de El Salvador

3. Fondos de Inversión

A la fecha en análisis, se cuentan con 4 gestoras y 12 fondos de inversión (siete fondos abiertos y cinco cerrados) autorizados e inscritos en el Registro Público de la Superintendencia del Sistema Financiero

El patrimonio de los fondos abiertos, a noviembre 2023, fue USD 216.0 millones; mientras que en los cerrados fue de USD 711.7 millones. En cuanto a los portafolios de inversión, los fondos abiertos se concentraron en depósitos a plazo con una participación de 40.4% seguido de papel bursátil con 13.6%.

Figura 1. Patrimonio y Rentabilidad de fondos de inversión. A noviembre 2023

Fondos Abiertos

- **Fondo Abierto Rentable de Corto Plazo, SGB Gestora**
• Patrimonio USD 50.3 millones; Rendimiento diario anualizado 4.12%
- **Fondo Abierto Plazo 180, SGB Gestora**
• Patrimonio USD 18.7 millones; Rendimiento diario anualizado 5.93%
- **Fondo Abierto Renta Liquidez Banagrícola, Gestora Banagrícola**
• Patrimonio USD 77.5 millones; Rendimiento diario anualizado 3.98%
- **Fondo Abierto de Liquidez a Corto Plazo, Atlántida Gestora**
• Patrimonio USD 11.8 millones; Rendimiento diario anualizado 4.28%
- **Fondo Abierto de Crecimiento a Mediano Plazo, Atlántida Gestora**
• Patrimonio USD 44.5 millones; Rendimiento diario anualizado 6.03%.
- **Fondo Abierto Hencorp Opportunity**
• Patrimonio USD 13.1 millones; Rendimiento diario anualizado 4.88%

Fondos Cerrados

- **Fondo Cerrado Inmobiliario Atlántida Progres, Atlántida Gestora**
• Patrimonio USD 57.6 millones; Rendimiento diario anualizado 6.54%
- **Fondo Cerrado de Capital de Riesgo Atlántida, Atlántida Gestora**
• Patrimonio USD 228.5 millones; Rendimiento diario anualizado 7.10%
- **Fondo Cerrado de Capital de Riesgo Atlántida Empresarial+, Atlántida Gestora**
• Patrimonio USD 122.3 millones; Rendimiento diario anualizado 8.76%
- **Fondo de Inversión Cerrado de Renta Fija I**
• Patrimonio USD 303.3 millones; Rendimiento diario anualizado 8.75%

Fuente: Gestoras de Fondos de Inversión.

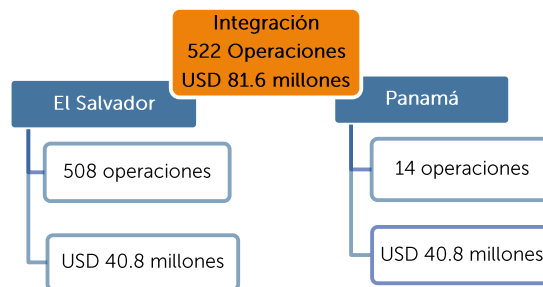
El patrimonio total de fondos de inversión abiertos y cerrados totalizó USD 927.7 millones, a noviembre 2023.

4. Integración de Bolsas de Valores de El Salvador y Panamá

La bolsa integrada registró 522 operaciones, a noviembre 2023, transando un monto total de USD 81.6 millones. Las negociaciones se concentraron principalmente en mercado primario con USD 80.1 millones.

Desde el inicio de la integración, en 2017, a noviembre 2023 se ha negociado un monto de USD 452.6 millones y existen once intermediarios bursátiles extranjeros autorizados: seis salvadoreños y cinco panameños.

Figura 2. Operaciones de integración entre Panamá y El Salvador a través de operadores remotos. A noviembre 2023



Fuente: Bolsa de Valores de El Salvador- SITREL Panamá