

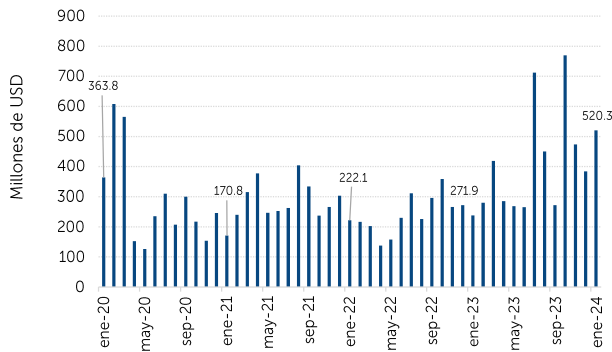
BOLETÍN MENSUAL DE VALORES

Enero 2024

1. Montos negociados en Bolsa de Valores de El Salvador

En enero 2024, la Bolsa de Valores de El Salvador registró 790 operaciones que sumaron USD 520.3 millones (gráfico 1). El mercado de valores presentó mayor dinamismo respecto a enero 2023, y registró un crecimiento de 118.9%.

Gráfico 1. Montos mensuales negociados en BVES



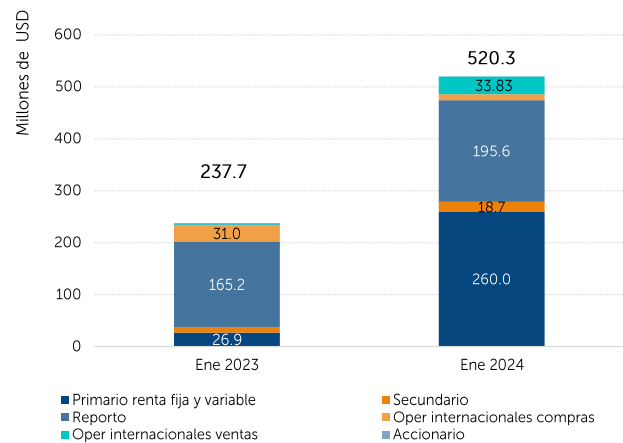
Fuente: Bolsa de valores de El Salvador

Atendiendo al tipo de mercado (gráfico 2), el **mercado primario de renta fija y variable** representó el 50.0% de las negociaciones en la BVES registrando un monto de USD 260.0 millones, cifra superior al registrado en enero 2023, que fue de USD 26.9 millones. Dentro de los instrumentos que presentaron mayor colocación fueron cuotas de participación de fondos cerrados con un monto de USD 100.2 millones y certificados de inversión con USD 70.0 millones.

En **mercado secundario** se transó un monto de USD 18.7 millones y tuvo una participación de 3.6% del total negociado en la BVES. Por su parte, el **mercado de reportos** transó USD 195.6 millones, obteniendo un nivel de participación de 37.6% y un crecimiento de 18.4%. En su mayoría las operaciones fueron pactadas para un plazo de 5 a 8 días que sumaron USD 115.0 millones. El rendimiento promedio ponderado general de las operaciones de reporte en el mes de enero fue 6.53%.

La Bolsa de Valores de El Salvador, en enero 2024, mostró un crecimiento de 118.9% respecto a enero 2023, con un monto de USD 520.3 millones.

Gráfico 2. Montos negociados por tipo de mercado



Fuente: Bolsa de Valores de El Salvador

Los principales demandantes de liquidez fueron bancos y personas naturales con una participación de 38.8% y 37.3%, respectivamente; por el lado de los proveedores de recursos, el sector bancario fue el de mayor participación con 36.8%, seguido de fondos de inversión abiertos con 29.7%.

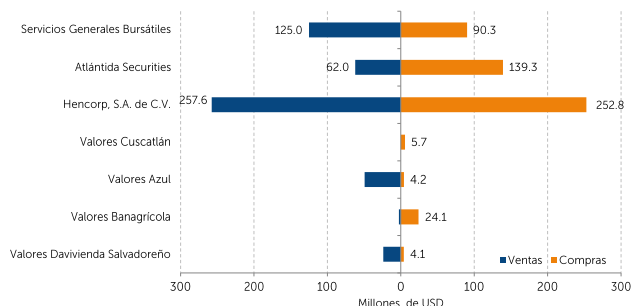
Las **operaciones internacionales** de compras y ventas totalizaron a enero 2024 USD 45.6 millones, los principales instrumentos transados fueron deuda soberana local; y en **mercado accionario**, el monto fue USD 0.5 millones, proveniente de la negociación de instrumentos de origen nacional.

El mercado primario, en enero 2024, registró un monto de USD 260.0 millones, cifra superior a los USD 26.9 millones registrados en enero 2023.

2. Participación de casas de corredores de bolsa

En enero 2024, la casa de corredores de bolsa que tuvo el mayor monto transado en operaciones de compra y venta fue: Hencorp S.A. de C.V. Casa de corredores de bolsa con una participación de 48.6% y 49.5%, respectivamente.

Gráfico 3. Participación de casas de corredores y operadores remotos en operaciones de la BVES



Fuente: Bolsa de Valores de El Salvador

3. Fondos de Inversión

A la fecha en análisis, se cuentan con 4 gestoras y 12 fondos de inversión (siete fondos abiertos y cinco cerrados) autorizados e inscritos en el Registro Público de la Superintendencia del Sistema Financiero

El patrimonio de los fondos abiertos, a enero 2024, fue USD 231.2 millones; mientras que en los cerrados fue de USD 838.3 millones. En cuanto a los portafolios de inversión, los fondos abiertos se concentraron en depósitos a plazo con una participación de 30.7%.

4. Integración de Bolsas de Valores de El Salvador y Panamá

La bolsa integrada registró 51 operaciones, a enero 2024, transando un monto total de USD 2.6 millones. Todas las negociaciones se concentraron en mercado primario.

Desde el inicio de la integración, en 2017, a enero 2024 se negoció un monto de USD 460.1 millones y existen once intermediarios bursátiles extranjeros autorizados: seis salvadoreños y cinco panameños.

Figura 1. Patrimonio y Rentabilidad de fondos de inversión. A enero 2024

Fondos Abiertos

- **Fondo Abierto Rentable de Corto Plazo, SGB Gestora**
• Patrimonio USD 48.7 millones; Rendimiento diario anualizado 4.14%
- **Fondo Abierto Plazo 180, SGB Gestora**
• Patrimonio USD 18.1 millones; Rendimiento diario anualizado 6.05%
- **Fondo Abierto Renta Liquidez Banagrícola, Gestora Banagrícola**
• Patrimonio USD 71.3 millones; Rendimiento diario anualizado 4.32%
- **Fondo Abierto de Liquidez a Corto Plazo, Atlántida Gestora**
• Patrimonio USD 21.4 millones; Rendimiento diario anualizado 4.89%
- **Fondo Abierto de Crecimiento a Mediano Plazo, Atlántida Gestora**
• Patrimonio USD 57.9 millones; Rendimiento diario anualizado 5.94%.
- **Fondo Abierto Hencorp Opportunity**
• Patrimonio USD 13.8 millones; Rendimiento diario anualizado 4.37%

Fondos Cerrados

- **Fondo Cerrado Inmobiliario Atlántida Progres, Atlántida Gestora**
• Patrimonio USD 65.3 millones; Rendimiento diario anualizado 6.38%.
- **Fondo Cerrado de Capital de Riesgo Atlántida, Atlántida Gestora**
• Patrimonio USD 228.2 millones; Rendimiento diario anualizado 7.08%
- **Fondo Cerrado de Capital de Riesgo Atlántida Empresarial+, Atlántida Gestora**
• Patrimonio USD 136.5 millones; Rendimiento diario anualizado 8.99%.
- **Fondo de Inversión Cerrado de Renta Fija I**
• Patrimonio USD 408.1 millones; Rendimiento diario anualizado 8.87%

Fuente: Gestoras de Fondos de Inversión.