

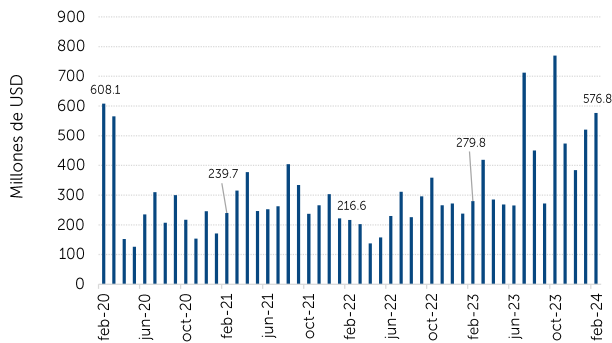
# BOLETÍN MENSUAL DE VALORES

Febrero 2024

## 1. Montos negociados en Bolsa de Valores de El Salvador

En febrero 2024, la Bolsa de Valores de El Salvador registró 805 operaciones que sumaron USD 576.8 millones (gráfico 1). De manera acumulada, a febrero, se reportaron 1,595 transacciones con un monto de USD 1,097.2 millones. El mercado de valores presentó mayor dinamismo respecto al 2023, y registró un crecimiento de 112.0%.

Gráfico 1. Montos mensuales negociados en BVES



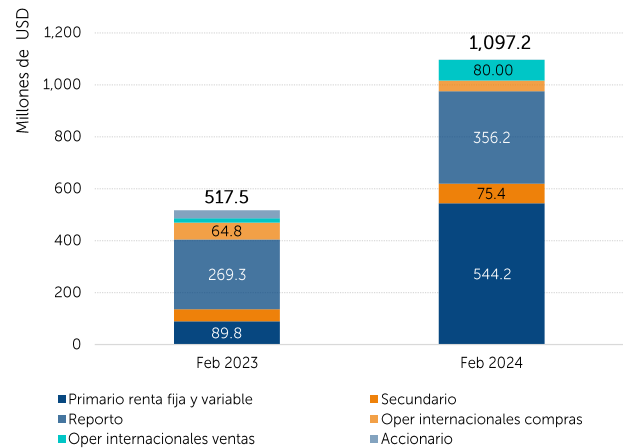
Fuente: Bolsa de valores de El Salvador

Atendiendo al tipo de mercado (gráfico 2), el **mercado primario de renta fija y variable**, a febrero 2024, registró un monto de USD 544.2 millones, cifra superior a la registrada en el mismo periodo de 2023, que fue de USD 89.8 millones. Dentro de los instrumentos que presentaron mayor colocación fueron cuotas de participación de fondos cerrados con un monto de USD 200.4 millones.

En **mercado secundario** se transó un monto de USD 75.4 millones y tuvo una participación de 6.9% del total negociado en la BVES. Por su parte, el **mercado de reportos** transó USD 356.2 millones, obteniendo un nivel de participación de 32.5% y un crecimiento de 32.2%. En su mayoría las operaciones fueron pactadas para un plazo de 5 a 8 días que sumaron USD 197.3 millones. El rendimiento promedio ponderado general de las operaciones de reporto en el mes de febrero fue 6.3%.

*La Bolsa de Valores de El Salvador, a febrero 2024, mostró un crecimiento de 112.0% respecto a febrero 2023, con un monto de USD 1,097.2 millones.*

Gráfico 2. Montos negociados por tipo de mercado



Fuente: Bolsa de Valores de El Salvador

Los principales demandantes de liquidez fueron personas naturales y bancos con una participación de 42.9% y 31.0%, respectivamente; por el lado de los proveedores de recursos, el sector bancario fue el de mayor participación con 35.1% seguido de fondos de inversión abiertos con 33.3%.

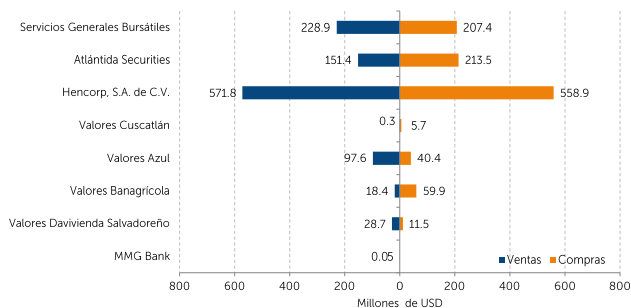
Las **operaciones internacionales** de compras y ventas totalizaron a febrero 2024 USD 120.6 millones, los principales instrumentos transados fueron deuda soberana local; y en **mercado accionario**, el monto fue USD 0.7 millones, proveniente de la negociación de instrumentos de origen nacional.

*El mercado primario, a febrero 2024, registró un monto de USD 544.2 millones, cifra superior a los USD 89.8 millones registrados a febrero 2023.*

## Participación de casas de corredores de bolsa

A febrero 2024, la casa de corredores de bolsa que tuvo el mayor monto transado en operaciones de compra y venta fue: Hencorp S.A. de C.V. Casa de corredores de bolsa con una participación de 50.9% y 52.1%, respectivamente.

Gráfico 3. Participación de casas de corredores y operadores remotos en operaciones de la BVES



Fuente: Bolsa de Valores de El Salvador

## 2. Fondos de Inversión

A la fecha en análisis, se cuentan con 4 gestoras y 12 fondos de inversión (siete fondos abiertos y cinco cerrados) autorizados e inscritos en el Registro Público de la Superintendencia del Sistema Financiero

El patrimonio de los fondos abiertos, a febrero 2024, fue USD 250.2 millones; mientras que en los cerrados fue de USD 944.1 millones. En cuanto a los portafolios de inversión, los fondos abiertos se concentraron en depósitos a plazo con una participación de 30.1%.

*El patrimonio total de fondos de inversión abiertos y cerrados totalizó USD 1,194.3 millones, a febrero 2024.*

Figura 1. Patrimonio y Rentabilidad de fondos de inversión. A febrero 2024

### Fondos Abiertos

- **Fondo Abierto Rentable de Corto Plazo, SGB Gestora**  
• Patrimonio USD 51.0 millones; Rendimiento diario anualizado 4.16%
- **Fondo Abierto Plazo 180, SGB Gestora**  
• Patrimonio USD 18.37 millones; Rendimiento diario anualizado 6.03%
- **Fondo Abierto Renta Liquidez Banagrícola, Gestora Banagrícola**  
• Patrimonio USD 83.18 millones; Rendimiento diario anualizado 4.46%
- **Fondo Abierto de Liquidez a Corto Plazo, Atlántida Gestora**  
• Patrimonio USD 24.04 millones; Rendimiento diario anualizado 4.73%
- **Fondo Abierto de Crecimiento a Mediano Plazo, Atlántida Gestora**  
• Patrimonio USD 58.20 millones; Rendimiento diario anualizado 5.92%
- **Fondo Abierto Hencorp Opportunity**  
• Patrimonio USD 15.49 millones; Rendimiento diario anualizado 5.92%

### Fondos Cerrados

- **Fondo Cerrado Inmobiliario Atlántida Progres, Atlántida Gestora**  
• Patrimonio USD 65.67 millones; Rendimiento diario anualizado 6.99%
- **Fondo Cerrado de Capital de Riesgo Atlántida, Atlántida Gestora**  
• Patrimonio USD 229.47 millones; Rendimiento diario anualizado 6.97%
- **Fondo Cerrado de Capital de Riesgo Atlántida Empresarial+, Atlántida Gestora**  
• Patrimonio USD 137.46 millones; Rendimiento diario anualizado 8.95%
- **Fondo de Inversión Cerrado de Renta Fija I**  
• Patrimonio USD 511.51 millones; Rendimiento diario anualizado 9.04%

Fuente: Gestoras de Fondos de Inversión.

### 3. Integración de Bolsas de Valores de El Salvador y Panamá

La bolsa integrada registró 122 operaciones, a febrero 2024, transando un monto total de USD 6.7 millones. las negociaciones en su mayoría se concentraron en mercado primario.

Desde el inicio de la integración, en 2017, a febrero 2024 se negoció un monto de USD 464.2 millones y existen once intermediarios bursátiles extranjeros autorizados: seis salvadoreños y cinco panameños.

Figura 2. Operaciones de integración entre Panamá y El Salvador a través de operadores remotos. A febrero 2024



Fuente: Bolsa de Valores de El Salvador- SITREL Panamá