

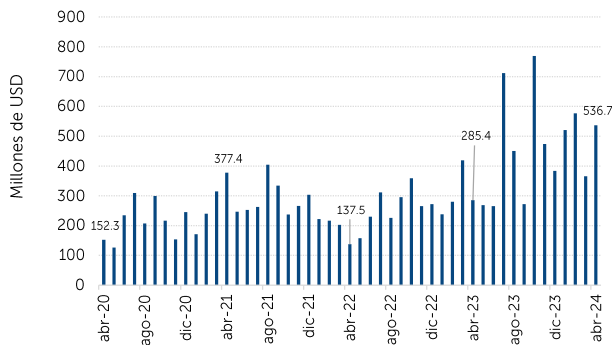
BOLETÍN MENSUAL DE VALORES

Abril 2024

1. Montos negociados en Bolsa de Valores de El Salvador

En abril 2024, la Bolsa de Valores de El Salvador registró 872 operaciones que sumaron USD 536.7 millones (gráfico 1). De manera acumulada, a abril 2024, se reportaron 3,125 transacciones con un monto de USD 1,999.7 millones. El mercado de valores presentó mayor dinamismo respecto al 2023, y registró un crecimiento de 63.6%.

Gráfico 1. Montos mensuales negociados en BVES



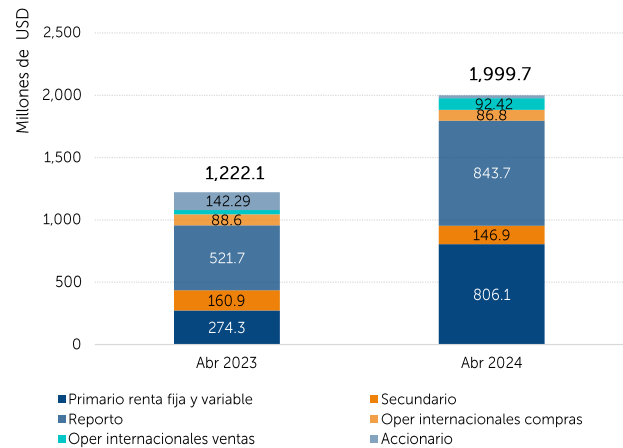
Fuente: Bolsa de valores de El Salvador

Atendiendo al tipo de mercado (gráfico 2), el **mercado primario de renta fija y variable**, a abril 2024, registró un monto de USD 806.1 millones, cifra superior a la registrada en el mismo periodo de 2023, que fue de USD 274.3 millones. Dentro de los instrumentos que presentaron mayor colocación fueron cuotas de participación de fondos cerrados con un monto de USD 300.5 millones.

En **mercado secundario** se transó un monto de USD 146.9 millones y tuvo una participación de 7.3% del total negociado en la BVES. Por su parte, el **mercado de reportos** transó USD 843.7 millones, obteniendo un nivel de participación de 42.2% y un crecimiento de 61.7%. En su mayoría las operaciones fueron pactadas para un plazo de 5 a 8 días que sumaron USD 425.6 millones. El rendimiento promedio ponderado general de las operaciones de reporto en el mes de abril fue 6.78%.

La Bolsa de Valores de El Salvador, a abril 2024, mostró un crecimiento de 63.6% respecto a abril 2023, con un monto de USD 1,999.7 millones.

Gráfico 2. Montos negociados por tipo de mercado



Fuente: Bolsa de Valores de El Salvador

Los principales demandantes de liquidez fueron personas naturales y bancos con una participación de 45.6% y 36.2%, respectivamente; por el lado de los proveedores de recursos, fueron los fondos de inversión abiertos con una participación de 37.3% seguido del sector bancario con 35.6%.

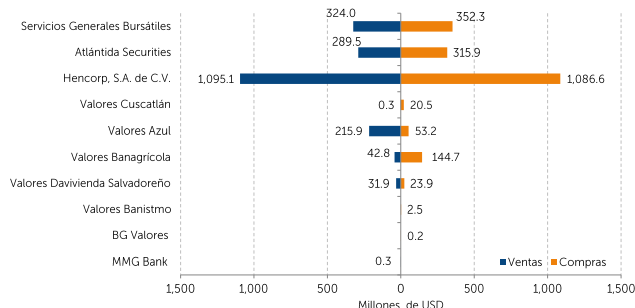
Las **operaciones internacionales** de compras y ventas totalizaron a abril 2024 USD 179.2 millones, los principales instrumentos transados fueron deuda soberana local; y en **mercado accionario**, el monto fue USD 23.8 millones, proveniente principalmente de la negociación de instrumentos de origen extranjero.

El mercado primario, a abril 2024, registró un monto de USD 806.1 millones, cifra superior a los USD 274.3 millones registrados a abril 2023.

Participación de casas de corredores de bolsa

A abril 2024, la casa de corredores de bolsa que tuvo el mayor monto transado en operaciones de compra y venta fue: Hencorp S.A. de C.V. Casa de corredores de bolsa con una participación de 54.3% y 54.8%, respectivamente.

Gráfico 3. Participación de casas de corredores y operadores remotos en operaciones de la BVES



Fuente: Bolsa de Valores de El Salvador

2. Fondos de Inversión

A la fecha en análisis, se cuentan con 4 gestoras y 12 fondos de inversión (siete fondos abiertos y cinco cerrados) autorizados e inscritos en el Registro Público de la Superintendencia del Sistema Financiero

El patrimonio de los fondos abiertos, a abril 2024, fue USD 273.5 millones; mientras que en los cerrados fue de USD 1,075.1 millones. En cuanto a los portafolios de inversión, los fondos abiertos se concentraron en depósitos a plazo con una participación de 30.0%.

El patrimonio total de fondos de inversión abiertos y cerrados totalizó USD 1,348.6 millones, a abril 2024.

Figura 1. Patrimonio y Rentabilidad de fondos de inversión. A abril 2024

Fondos Abiertos

- **Fondo Abierto Rentable de Corto Plazo, SGB Gestora**
• Patrimonio USD 50.3 millones; Rendimiento diario anualizado 4.19%
- **Fondo Abierto Plazo 180, SGB Gestora**
• Patrimonio USD 18.1 millones; Rendimiento diario anualizado 6.11%
- **Fondo Abierto Renta Liquidez Banagrícola, Gestora Banagrícola**
• Patrimonio USD 90.4 millones; Rendimiento diario anualizado 4.42%
- **Fondo Abierto de Liquidez a Corto Plazo, Atlántida Gestora**
• Patrimonio USD 29.0 millones; Rendimiento diario anualizado 4.61%
- **Fondo Abierto de Crecimiento a Mediano Plazo, Atlántida Gestora**
• Patrimonio USD 61.2 millones; Rendimiento diario anualizado 5.69%
- **Fondo Abierto Hencorp Opportunity**
• Patrimonio USD 24.45 millones; Rendimiento diario anualizado 6.40%

Fondos Cerrados

- **Fondo Cerrado Inmobiliario Atlántida Progres, Atlántida Gestora**
• Patrimonio USD 69.16 millones; Rendimiento diario anualizado 6.66%.
- **Fondo Cerrado de Capital de Riesgo Atlántida, Atlántida Gestora**
• Patrimonio USD 232.10 millones; Rendimiento diario anualizado 7.30%
- **Fondo Cerrado de Capital de Riesgo Atlántida Empresarial+, Atlántida Gestora**
• Patrimonio USD 139.43 millones; Rendimiento diario anualizado 8.96%.
- **Fondo de Inversión Cerrado de Renta Fija I**
• Patrimonio USD 619.80 millones; Rendimiento diario anualizado 8.95%.
- **Fondo de Inversión Cerrado Inmobiliario Hencorp Growth**
• Patrimonio USD 14.61 millones; Rendimiento diario anualizado 6.65%.

Fuente: Gestoras de Fondos de Inversión.

3. Integración de Bolsas de Valores de El Salvador y Panamá

La bolsa integrada registró 244 operaciones, a abril 2024, transando un monto total de USD 17.2 millones; las negociaciones en su mayoría se concentraron en mercado primario.

Desde el inicio de la integración, en 2017, a abril 2024 se negoció un monto de USD 474.7 millones y existen once intermediarios bursátiles extranjeros autorizados: seis salvadoreños y cinco panameños.

Figura 2. Operaciones de integración entre Panamá y El Salvador a través de operadores remotos. A abril 2024



Fuente: Bolsa de Valores de El Salvador- SITREL Panamá