

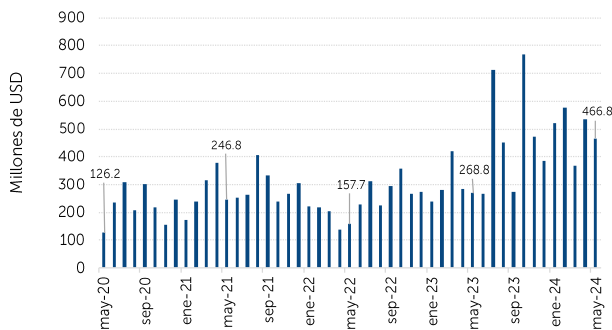
# BOLETÍN MENSUAL DE VALORES

Mayo 2024

## 1. Montos negociados en Bolsa de Valores de El Salvador

En mayo 2024, la Bolsa de Valores de El Salvador registró 922 operaciones que sumaron USD 466.8 millones (gráfico 1). De manera acumulada, a mayo 2024, se reportaron 4,047 transacciones con un monto de USD 2,466.6 millones. El mercado de valores presentó mayor dinamismo respecto al 2023, y registró un crecimiento de 65.4%.

Gráfico 1. Montos mensuales negociados en BVES



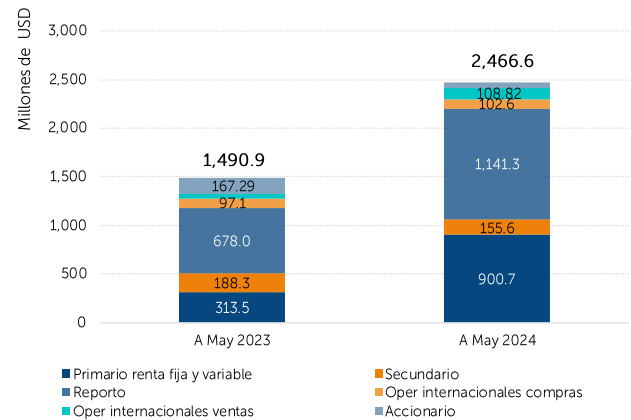
Fuente: Bolsa de valores de El Salvador

Atendiendo al tipo de mercado (gráfico 2), el **mercado primario de renta fija y variable**, a mayo 2024, registró un monto de USD 900.7 millones, cifra superior a la registrada en el mismo periodo de 2023, que fue de USD 313.5 millones. Dentro de los instrumentos que presentaron mayor colocación fueron cuotas de participación de fondos cerrados con un monto de USD 307.5 millones.

En **mercado secundario** se transó un monto de USD 155.6 millones y tuvo una participación de 6.3% del total negociado en la BVES. Por su parte, el **mercado de reportos** transó USD 1,141.3 millones, obteniendo un nivel de participación de 46.3% y un crecimiento de 68.3%. En su mayoría las operaciones fueron pactadas para un plazo de 5 a 8 días que sumaron USD 567.0 millones. El rendimiento promedio ponderado general de las operaciones de reporto en el mes de mayo fue 7.26%.

**La Bolsa de Valores de El Salvador, a mayo 2024, mostró un crecimiento de 65.4% respecto a mayo 2023, con un monto de USD 2,466.6 millones.**

Gráfico 2. Montos negociados por tipo de mercado



Fuente: Bolsa de Valores de El Salvador

Los principales demandantes de liquidez fueron personas naturales y bancos con una participación de 43.0% y 41.0%, respectivamente; por el lado de los proveedores de recursos, fueron los fondos de inversión abiertos con una participación de 42.9% seguido del sector bancario con 32.5%.

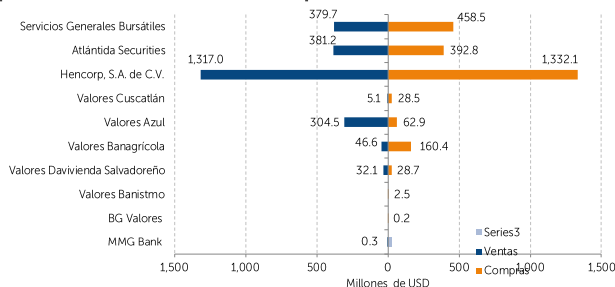
Las **operaciones internacionales** de compras y ventas totalizaron a mayo 2024 USD 211.5 millones, los principales instrumentos transados fueron deuda soberana local; y en **mercado accionario**, el monto fue USD 57.5 millones, proveniente principalmente de la negociación de instrumentos de origen extranjero.

**El mercado primario, a mayo 2024, registró un monto de USD 900.7 millones, cifra superior a los USD 313.5 millones registrados a mayo 2023.**

## Participación de casas de corredores de bolsa

A mayo 2024, la casa de corredores de bolsa que tuvo el mayor monto transado en operaciones de compra y venta fue: Hencorp S.A. de C.V. Casa de corredores de bolsa con una participación de 54.0% y 53.4%, respectivamente.

Gráfico 3. Participación de casas de corredores y operadores remotos en operaciones de la BVES



Fuente: Bolsa de Valores de El Salvador

## 2. Fondos de Inversión

A la fecha en análisis, se cuentan con 4 gestoras y 12 fondos de inversión (siete fondos abiertos y cinco cerrados) autorizados e inscritos en el Registro Público de la Superintendencia del Sistema Financiero

El patrimonio de los fondos abiertos, a mayo 2024, fue USD 268.6 millones; mientras que en los cerrados fue de USD 1,080.1 millones. En cuanto a los portafolios de inversión, los fondos abiertos se concentraron en depósitos a plazo con una participación de 26.8%.

**El patrimonio total de fondos de inversión abiertos y cerrados totalizó USD 1,348.7 millones, a mayo 2024.**

Figura 1. Patrimonio y Rentabilidad de fondos de inversión. A mayo 2024

### Fondos Abiertos

- **Fondo Abierto Rentable de Corto Plazo, SGB Gestora**  
• Patrimonio USD 50.0 millones; Rendimiento diario anualizado 4.25%
- **Fondo Abierto Plazo 180, SGB Gestora**  
• Patrimonio USD 18.1 millones; Rendimiento diario anualizado 6.29%
- **Fondo Abierto Renta Liquidez Banagrícola, Gestora Banagrícola**  
• Patrimonio USD 79.2 millones; Rendimiento diario anualizado 4.58%
- **Fondo Abierto de Liquidez a Corto Plazo, Atlántida Gestora**  
• Patrimonio USD 30.7 millones; Rendimiento diario anualizado 0.69%
- **Fondo Abierto de Crecimiento a Mediano Plazo, Atlántida Gestora**  
• Patrimonio USD 61. millones; Rendimiento diario anualizado 5.57%.
- **Fondo Abierto Hencorp Opportunity**  
• Patrimonio USD 29.1 millones; Rendimiento diario anualizado 5.15%

### Fondos Cerrados

- **Fondo Cerrado Inmobiliario Atlántida Progres, Atlántida Gestora**  
• Patrimonio USD 69.5 millones; Rendimiento diario anualizado 5.44%.
- **Fondo Cerrado de Capital de Riesgo Atlántida, Atlántida Gestora**  
• Patrimonio USD 233.5 millones; Rendimiento diario anualizado 6.89%
- **Fondo Cerrado de Capital de Riesgo Atlántida Empresarial+, Atlántida Gestora**  
• Patrimonio USD 140.4 millones; Rendimiento diario anualizado 8.60%.
- **Fondo de Inversión Cerrado de Renta Fija I**  
• Patrimonio USD 622.0 millones; Rendimiento diario anualizado 9.08%.
- **Fondo de Inversión Cerrado Inmobiliario Hencorp Growth**  
• Patrimonio USD 14.7 millones; Rendimiento diario anualizado 2.51%.

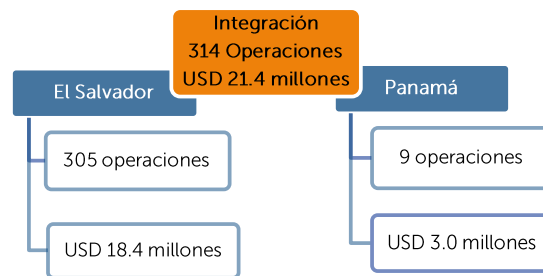
Fuente: Gestoras de Fondos de Inversión.

### 3. Integración de Bolsas de Valores de El Salvador y Panamá

La bolsa integrada registró 314 operaciones, a mayo 2024, transando un monto total de USD 21.4 millones; las negociaciones en su mayoría se concentraron en mercado primario.

Desde el inicio de la integración, en 2017, a mayo 2024 se negoció un monto de USD 479.0 millones y existen once intermediarios bursátiles extranjeros autorizados: seis salvadoreños y cinco panameños.

Figura 2. Operaciones de integración entre Panamá y El Salvador a través de operadores remotos. A mayo 2024



Fuente: Bolsa de Valores de El Salvador- SITREL Panamá