

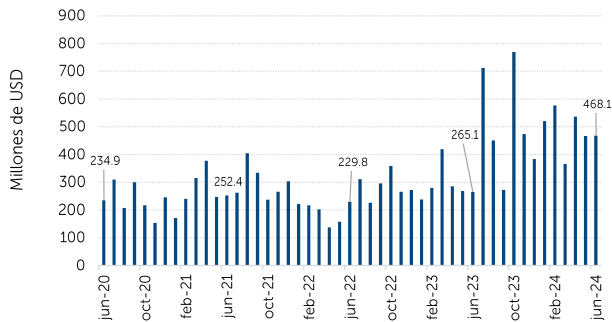
BOLETÍN MENSUAL DE VALORES

Junio 2024

1. Montos negociados en Bolsa de Valores de El Salvador

En junio 2024, la Bolsa de Valores de El Salvador registró 803 operaciones que sumaron USD 468.1 millones (gráfico 1). De manera acumulada, a junio 2024, se reportaron 4,850 transacciones con un monto de USD 2,934.6 millones. El mercado de valores presentó mayor dinamismo respecto a junio 2023, y registró un crecimiento de 67.1%.

Gráfico 1. Montos mensuales negociados en BVES



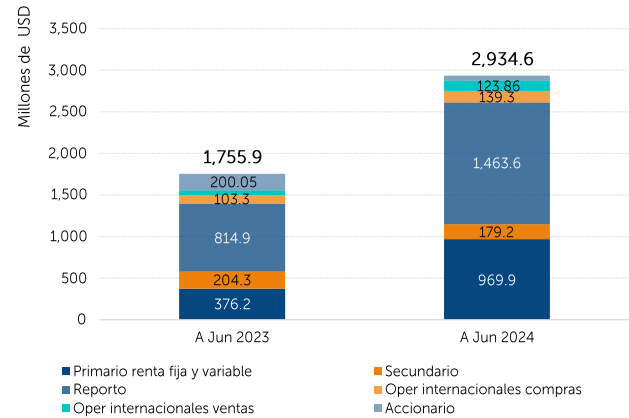
Fuente: Bolsa de valores de El Salvador

Atendiendo al tipo de mercado (gráfico 2), el **mercado primario de renta fija y variable**, a junio 2024, registró un monto de USD 969.9 millones, cifra superior a la registrada en el mismo periodo de 2023, que fue de USD 376.2 millones. Dentro de los instrumentos que presentaron mayor colocación fueron cuotas de participación de fondos cerrados con un monto de USD 307.5 millones.

En **mercado secundario** se transó un monto de USD 179.2 millones y tuvo una participación de 6.1% del total negociado en la BVES. Por su parte, el **mercado de reportos** transó USD 1,463.6 millones, obteniendo un nivel de participación de 49.9% y un crecimiento de 79.6%. En su mayoría las operaciones fueron pactadas para un plazo de 5 a 8 días que sumaron USD 727.9 millones. El rendimiento promedio ponderado general de las operaciones de reporto en el mes de junio fue 7.17%.

La Bolsa de Valores de El Salvador, a junio 2024, mostró un crecimiento de 67.1% respecto a junio 2023, con un monto de USD 2,934.6 millones.

Gráfico 2. Montos negociados por tipo de mercado



Fuente: Bolsa de Valores de El Salvador

Los principales demandantes de liquidez fueron bancos y personas naturales con una participación de 44.9% y 40.9%, respectivamente; por el lado de los proveedores de recursos, fueron los fondos de inversión abiertos con una participación de 44.5% seguido del sector bancario con 31.2%.

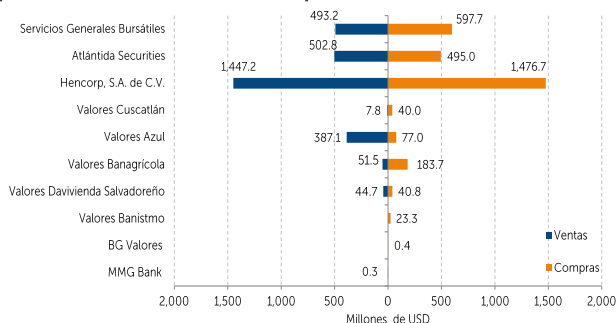
Las **operaciones internacionales** de compras y ventas totalizaron a junio 2024 USD 263.1 millones, los principales instrumentos transados fueron deuda soberana local; y en **mercado accionario**, el monto fue USD 58.7 millones, proveniente principalmente de la negociación de instrumentos de origen extranjero.

El mercado primario, a junio 2024, registró un monto de USD 969.9 millones, cifra superior a los USD 376.2 millones registrados a junio 2023.

Participación de casas de corredores de bolsa

A junio 2024, la casa de corredores de bolsa que tuvo el mayor monto transado en operaciones de compra y venta fue: Hencorp S.A. de C.V. Casa de corredores de bolsa con una participación de 50.3% y 49.3%, respectivamente.

Gráfico 3. Participación de casas de corredores y operadores remotos en operaciones de la BVES



Fuente: Bolsa de Valores de El Salvador

2. Fondos de Inversión

A la fecha en análisis, se cuentan con 4 gestoras y 12 fondos de inversión (siete fondos abiertos y cinco cerrados) autorizados e inscritos en el Registro Público de la Superintendencia del Sistema Financiero

El patrimonio de los fondos abiertos, a junio 2024, fue USD 263.2 millones; mientras que en los cerrados fue de USD 1,082.3 millones. En cuanto a los portafolios de inversión, los fondos abiertos se concentraron en certificados de inversión con una participación de 23.0%.

El patrimonio total de fondos de inversión abiertos y cerrados totalizó USD 1,345.5 millones, a junio 2024.

Figura 1. Patrimonio y Rentabilidad de fondos de inversión. A junio 2024

Fondos Abiertos

- **Fondo Abierto Rentable de Corto Plazo, SGB Gestora**
• Patrimonio USD 51.9 millones; Rendimiento diario anualizado 4.26%
- **Fondo Abierto Plazo 180, SGB Gestora**
• Patrimonio USD 17.8 millones; Rendimiento diario anualizado 6.32%
- **Fondo Abierto Renta Liquidez Banagrícola, Gestora Banagrícola**
• Patrimonio USD 72.8 millones; Rendimiento diario anualizado 3.50%
- **Fondo Abierto de Liquidez a Corto Plazo, Atlántida Gestora**
• Patrimonio USD 32.0 millones; Rendimiento diario anualizado 5.27%
- **Fondo Abierto de Crecimiento a Mediano Plazo, Atlántida Gestora**
• Patrimonio USD 61.4 millones; Rendimiento diario anualizado 6.05%.
- **Fondo Abierto Hencorp Opportunity**
• Patrimonio USD 27.3 millones; Rendimiento diario anualizado 5.73%

Fondos Cerrados

- **Fondo Cerrado Inmobiliario Atlántida Progres, Atlántida Gestora**
• Patrimonio USD 69.3 millones; Rendimiento diario anualizado 4.65%.
- **Fondo Cerrado de Capital de Riesgo Atlántida, Atlántida Gestora**
• Patrimonio USD 234.8 millones; Rendimiento diario anualizado 7.05%
- **Fondo Cerrado de Capital de Riesgo Atlántida Empresarial+, Atlántida Gestora**
• Patrimonio USD 141.4 millones; Rendimiento diario anualizado 8.94%.
- **Fondo de Inversión Cerrado de Renta Fija I**
• Patrimonio USD 622.0 millones; Rendimiento diario anualizado 9.05%.
- **Fondo de Inversión Cerrado Inmobiliario Hencorp Growth**
• Patrimonio USD 14.8 millones; Rendimiento diario anualizado 6.89%.

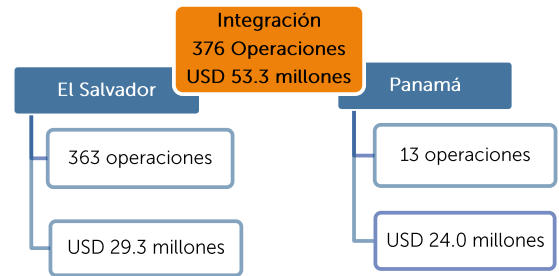
Fuente: Gestoras de Fondos de Inversión.

3. Integración de Bolsas de Valores de El Salvador y Panamá

La bolsa integrada registró 376 operaciones, a junio 2024, transando un monto total de USD 53.3 millones; las negociaciones en su mayoría se concentraron en mercado primario.

Desde el inicio de la integración, en 2017, a junio 2024 se negoció un monto de USD 510.9 millones y existen once intermediarios bursátiles extranjeros autorizados: seis salvadoreños y cinco panameños.

Figura 2. Operaciones de integración entre Panamá y El Salvador a través de operadores remotos. A junio 2024



Fuente: Bolsa de Valores de El Salvador- SITREL Panamá