

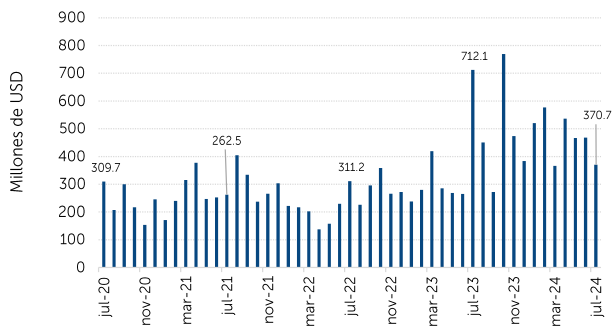
BOLETÍN MENSUAL DE VALORES

Julio 2024

1. Montos negociados en Bolsa de Valores de El Salvador

En julio 2024, la Bolsa de Valores de El Salvador registró 881 operaciones que sumaron USD 370.7 millones (gráfico 1). De manera acumulada, a julio 2024, se reportaron 5,731 transacciones con un monto de USD 3,305.4 millones. El mercado de valores presentó mayor dinamismo respecto a julio 2023, y registró un crecimiento de 33.9%.

Gráfico 1. Montos mensuales negociados en BVES



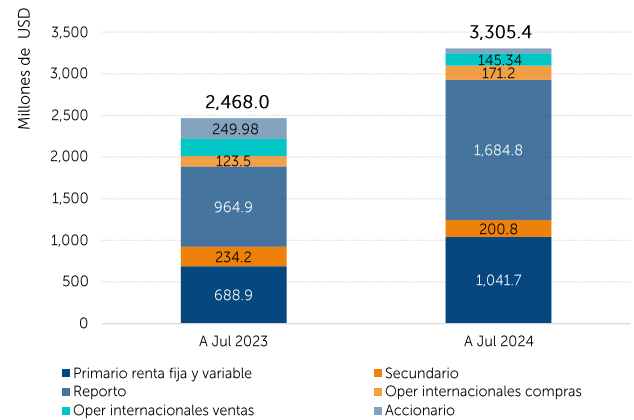
Fuente: Bolsa de valores de El Salvador

Atendiendo al tipo de mercado (gráfico 2), el **mercado primario de renta fija y variable**, a julio 2024, registró un monto de USD 1,041.7 millones, cifra superior a la registrada en el mismo periodo de 2023, que fue de USD 688.9 millones. Dentro de los instrumentos que presentaron mayor colocación fueron cuotas de participación de fondos cerrados con un monto de USD 307.5 millones.

En **mercado secundario** se transó un monto de USD 200.8 millones y tuvo una participación de 6.1% del total negociado en la BVES. Por su parte, el **mercado de reportos** transó USD 1,684.8 millones, obteniendo un nivel de participación de 51.0% y un crecimiento de 74.6%. En su mayoría las operaciones fueron pactadas para un plazo de 5 a 8 días que sumaron USD 858.2 millones. El rendimiento promedio ponderado general de las operaciones de reporto en el mes de julio fue 6.61%.

La Bolsa de Valores de El Salvador, a julio 2024, mostró un crecimiento de 33.9% respecto a julio 2023, con un monto de USD 3,305.4 millones.

Gráfico 2. Montos negociados por tipo de mercado



Fuente: Bolsa de Valores de El Salvador

Los principales demandantes de liquidez fueron bancos y personas naturales con una participación de 45.6% y 40.2%, respectivamente; por el lado de los proveedores de recursos, fueron los fondos de inversión abiertos con una participación de 46.7% seguido del sector bancario con 28.1%.

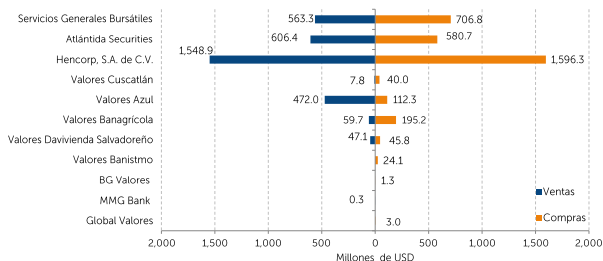
Las **operaciones internacionales** de compras y ventas totalizaron a julio 2024 USD 316.6 millones, los principales instrumentos transados fueron deuda soberana local; y en **mercado accionario**, el monto fue USD 61.6 millones, proveniente principalmente de la negociación de instrumentos de origen extranjero.

El mercado primario, a julio 2024, registró un monto de USD 1,041.7 millones, cifra superior a los USD 688.9 millones registrados a julio 2023.

Participación de casas de corredores de bolsa

A julio 2024, la casa de corredores de bolsa que tuvo el mayor monto transado en operaciones de compra y venta fue: Hencorp S.A. de C.V. Casa de corredores de bolsa con una participación de 48.3% y 46.9%, respectivamente.

Gráfico 3. Participación de casas de corredores y operadores remotos en operaciones de la BVES



Fuente: Bolsa de Valores de El Salvador

2. Fondos de Inversión

A la fecha en análisis, se cuentan con 4 gestoras y 13 fondos de inversión (siete fondos abiertos y seis cerrados) autorizados e inscritos en el Registro Público de la Superintendencia del Sistema Financiero

El patrimonio de los fondos abiertos, a julio 2024, fue USD 281.3 millones; mientras que en los cerrados fue de USD 1,089.6 millones. En cuanto a los portafolios de inversión, los fondos abiertos se concentraron en depósitos a plazo fijo con una participación de 23.7%.

El patrimonio total de fondos de inversión abiertos y cerrados totalizó USD 1,370.8 millones, a julio 2024.

Figura 1. Patrimonio y Rentabilidad de fondos de inversión. A julio 2024

Fondos Abiertos

- **Fondo Abierto Rentable de Corto Plazo, SGB Gestora**
• Patrimonio USD 53.8 millones; Rendimiento diario anualizado 4.10%
- **Fondo Abierto Plazo 180, SGB Gestora**
• Patrimonio USD 17.6 millones; Rendimiento diario anualizado 6.36%
- **Fondo Abierto Renta Liquidez Banagrícola, Gestora Banagrícola**
• Patrimonio USD 83.7 millones; Rendimiento diario anualizado 4.50%
- **Fondo Abierto de Liquidez a Corto Plazo, Atlántida Gestora**
• Patrimonio USD 31.1 millones; Rendimiento diario anualizado 4.70%
- **Fondo Abierto de Crecimiento a Mediano Plazo, Atlántida Gestora**
• Patrimonio USD 61.3 millones; Rendimiento diario anualizado 5.20%.
- **Fondo Abierto Hencorp Opportunity**
• Patrimonio USD 33.8 millones; Rendimiento diario anualizado 4.61%

Fondos Cerrados

- **Fondo Cerrado Inmobiliario Atlántida Progres, Atlántida Gestora**
• Patrimonio USD 69.7 millones; Rendimiento diario anualizado 2.51%.
- **Fondo Cerrado de Capital de Riesgo Atlántida, Atlántida Gestora**
• Patrimonio USD 236.1 millones; Rendimiento diario anualizado 7.08%
- **Fondo Cerrado de Capital de Riesgo Atlántida Empresarial+, Atlántida Gestora**
• Patrimonio USD 142.5 millones; Rendimiento diario anualizado 8.94%.
- **Fondo de Inversión Cerrado de Renta Fija I**
• Patrimonio USD 626.4 millones; Rendimiento diario anualizado 9.0%.
- **Fondo de Inversión Cerrado Inmobiliario Hencorp Growth**
• Patrimonio USD 14.8 millones; Rendimiento diario anualizado 6.60%.

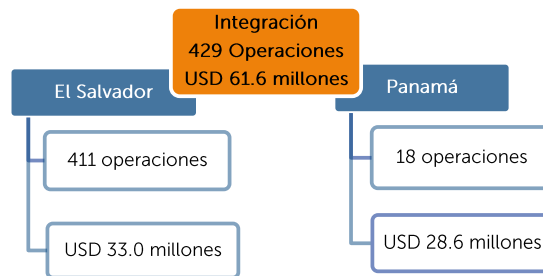
Fuente: Gestoras de Fondos de Inversión.

3. Integración de Bolsas de Valores de El Salvador y Panamá

La bolsa integrada registró 429 operaciones, a julio 2024, transando un monto total de USD 61.6 millones; las negociaciones en su mayoría se concentraron en mercado primario.

Desde el inicio de la integración, en 2017, a julio 2024 se negoció un monto de USD 519.2 millones y existen once intermediarios bursátiles extranjeros autorizados: seis salvadoreños y cinco panameños.

Figura 2. Operaciones de integración entre Panamá y El Salvador a través de operadores remotos. A julio 2024



Fuente: Bolsa de Valores de El Salvador- SITREL Panamá