

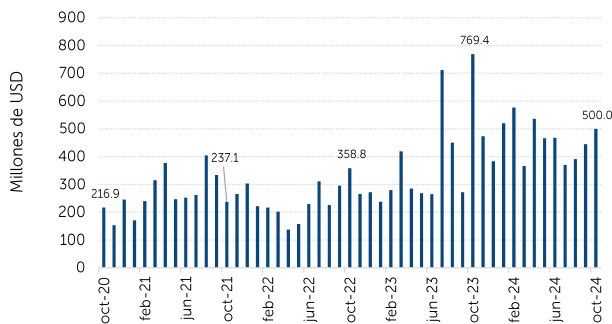
BOLETÍN MENSUAL DE VALORES

Octubre 2024

1. Montos negociados en Bolsa de Valores de El Salvador

En octubre 2024, la Bolsa de Valores de El Salvador registró 848 operaciones que sumaron USD 500.0 millones (gráfico 1). De manera acumulada, a octubre 2024, se reportaron 8,064 transacciones con un monto de USD 4,641.4 millones. El mercado de valores presentó mayor dinamismo respecto a octubre 2023, y registró un crecimiento de 17.2%.

Gráfico 1. Montos mensuales negociados en BVES



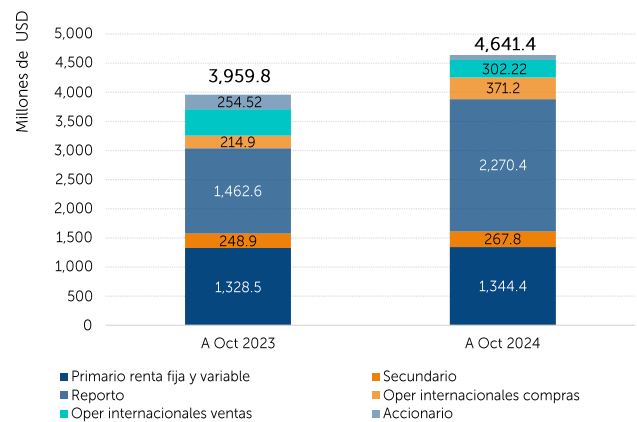
Fuente: Bolsa de valores de El Salvador

Atendiendo al tipo de mercado (gráfico 2), el **mercado primario de renta fija y variable**, a octubre 2024, registró un monto de USD 1,344.4 millones, cifra superior a la registrada en el mismo periodo de 2023, que fue de USD 1,328.5 millones. Dentro de los instrumentos que presentaron mayor colocación fueron cuotas de participación de fondos cerrados con un monto de USD 319.0 millones. En **mercado secundario** se transó un monto de USD 267.8 millones y tuvo una participación de 5.8% del total negociado en la BVES.

Por su parte, el **mercado de reportos** transó USD 2,270.4 millones, obteniendo un nivel de participación de 48.9% y un crecimiento interanual de 55.2%. En su mayoría las operaciones fueron pactadas para un plazo de 5 a 8 días que sumaron USD 1,117.5 millones. El rendimiento promedio ponderado general de las operaciones de reporto en el mes de octubre fue 5.9%. Los principales demandantes de liquidez fueron bancos y personas naturales con una participación de 47.5% y 38.8%, respectivamente; por el lado de los proveedores de recursos, fueron los fondos de inversión abiertos con una participación de 46.8% seguido del sector bancario con 24.2%.

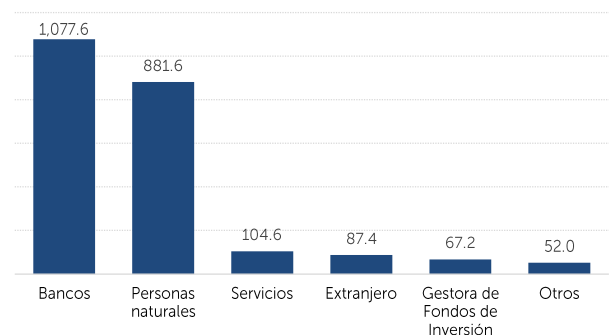
La Bolsa de Valores de El Salvador, a octubre 2024, mostró un crecimiento de 17.2% respecto a octubre 2023, con un monto de USD 4,641.4 millones.

Gráfico 2. Montos negociados por tipo de mercado



Fuente: Bolsa de Valores de El Salvador

Gráfico 3. Principales sectores vendedores de reportos (millones USD)



Fuente: Bolsa de Valores de El Salvador

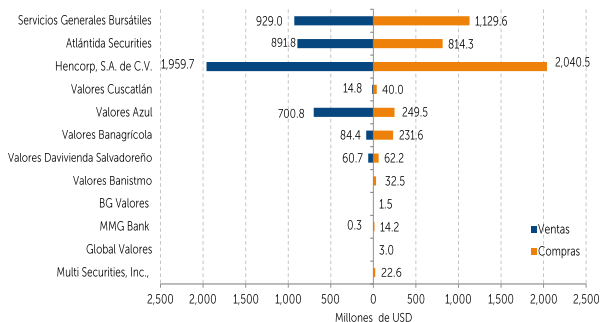
Las **operaciones internacionales** de compras y ventas totalizaron a octubre 2024 USD 673.5 millones, los principales instrumentos transados fueron deuda soberana local; y en **mercado accionario**, el monto fue USD 85.4 millones, proveniente principalmente de la negociación de instrumentos de origen extranjero.

El mercado primario, a octubre 2024, registró un monto de USD 1,344.4 millones, cifra superior a los USD 1,328.5 millones registrados a octubre 2023.

Participación de casas de corredores de bolsa

A octubre 2024, la casa de corredores de bolsa que tuvo el mayor monto transado en operaciones de compra y venta fue: Hencorp S.A. de C.V. Casa de corredores de bolsa con una participación de 44.0% y 42.2%, respectivamente.

Gráfico 3. Participación de casas de corredores y operadores remotos en operaciones de la BVES



Fuente: Bolsa de Valores de El Salvador

2. Fondos de Inversión

A la fecha en análisis, se cuentan con 4 gestoras y 12 fondos de inversión (seis fondos abiertos y seis cerrados) autorizados e inscritos en el Registro Público de la Superintendencia del Sistema Financiero.

El patrimonio de los fondos abiertos, a octubre 2024, fue USD 260.2 millones; mientras que en los cerrados fue de USD 1,131.3 millones. En cuanto a los portafolios de inversión, los fondos abiertos se concentraron en depósitos a plazo fijo con una participación de 25.8%.

El patrimonio total de fondos de inversión abiertos y cerrados totalizó USD 1,391.5 millones, a octubre 2024.

Patrimonio y Rentabilidad de fondos de inversión. A octubre 2024

Fondos Abiertos

- Fondo Abierto Rentable de Corto Plazo, SGB Gestora**
 - Patrimonio USD 50.5 millones; Rendimiento diario anualizado 4.37%
- Fondo Abierto Plazo 180, SGB Gestora**
 - Patrimonio USD 18.9 millones; Rendimiento diario anualizado 6.52%
- Fondo Abierto Renta Liquidez Banagrícola, Gestora Banagrícola**
 - Patrimonio USD 82.7 millones; Rendimiento diario anualizado 4.81%
- Fondo Abierto de Liquidez a Corto Plazo, Atlántida Gestora**
 - Patrimonio USD 16.8 millones; Rendimiento diario anualizado 3.61%
- Fondo Abierto de Crecimiento a Mediano Plazo, Atlántida Gestora**
 - Patrimonio USD 49.8 millones; Rendimiento diario anualizado 3.96%
- Fondo Abierto Hencorp Opportunity**
 - Patrimonio USD 41.4 millones; Rendimiento diario anualizado 4.47%

Fondos Cerrados

- Fondo Cerrado Inmobiliario Atlántida Progres, Atlántida Gestora**
 - Patrimonio USD 70.6 millones; Rendimiento diario anualizado 5.24%
- Fondo Cerrado de Capital de Riesgo Atlántida, Atlántida Gestora**
 - Patrimonio USD 240.2 millones; Rendimiento diario anualizado 6.96%
- Fondo Cerrado de Capital de Riesgo Atlántida Empresarial+, Atlántida Gestora**
 - Patrimonio USD 145.5 millones; Rendimiento diario anualizado 8.76%
- Fondo de Inversión Cerrado de Renta Fija I**
 - Patrimonio USD 644.1 millones; Rendimiento diario anualizado 9.0%
- Fondo de Inversión Cerrado Inmobiliario Hencorp Growth**
 - Patrimonio USD 14.7 millones; Rendimiento diario anualizado 9.05%
- Fondo de Inversión Cerrado Financiero Renta Variable**
 - Patrimonio USD 16.2 millones; Rendimiento diario anualizado 6.70%

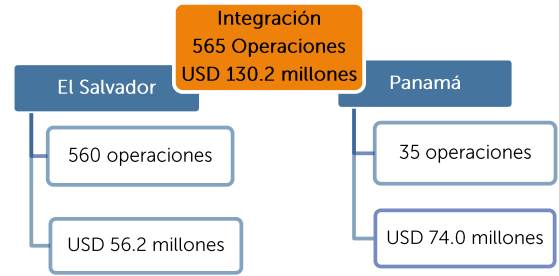
Fuente: Gestoras de Fondos de Inversión.

3. Integración de Bolsas de Valores de El Salvador y Panamá

La bolsa integrada registró 595 operaciones, a octubre 2024, transando un monto total de USD 130.2 millones; las negociaciones en su mayoría se concentraron en mercado primario.

Desde el inicio de la integración, en 2017, a octubre 2024 se negoció un monto de USD 587.7 millones y existen doce intermediarios bursátiles extranjeros autorizados: seis salvadoreños y seis panameños.

Operaciones de integración entre Panamá y El Salvador a través de operadores remotos. A octubre 2024



Fuente: Bolsa de Valores de El Salvador- SITREL Panamá