

Tribunal de Etica Gubernamental
BALANCE DE COMPROBACION
Del 1 de Enero al 31 de Diciembre (Definitivo) del 2013
(EN DOLARES)

06/02/2014

Pag. 1 de 4

Institucional

CODIGO	CONCEPTO	SALDO ANTERIOR	DEBE	HABER	SALDO ACUMULADO
2	Recursos	637,674.33	6,669,980.73	6,488,610.46	819,044.60
21	Fondos	17,811.58	5,764,003.52	5,769,324.49	12,490.61
211	Disponibilidades	15,311.58	3,481,128.44	3,486,449.41	9,990.61
21109	Bancos Comerciales M/D	10,010.15	3,474,751.93	3,481,147.98	3,614.10
21151	Fondos Depósitos en Tesoro Público	5,301.43	6,376.51	5,301.43	6,376.51
212	Anticipos de Fondos	2,500.00	16.95	16.95	2,500.00
21201	Anticipos a Empleados	2,500.00	0.00	0.00	2,500.00
2	Anticipos por Servicios	0.00	16.95	16.95	0.00
213	Deudores Monetarios	0.00	2,282,858.13	2,282,858.13	0.00
21317	D.M. x Transferencias Corrientes de Aporte Fiscal	0.00	1,809,542.69	1,809,542.69	0.00
21324	D.M. x Transferencias de Capital de Aporte Fiscal	0.00	160,469.29	160,469.29	0.00
21389	D.M. x Operaciones de Ejercicios Anteriores	0.00	312,846.15	312,846.15	0.00
22	Inversiones Financieras	425,357.33	718,391.87	652,463.77	491,285.43
225	Deudores Financieros	312,265.71	312,101.63	312,265.71	312,101.63
22551	Deudores Monetarios por Percibir	312,265.71	312,101.63	312,265.71	312,101.63
226	Inversiones Intangibles	113,091.62	406,290.24	340,198.06	179,183.80
22605	Seguros Pagados por Anticipado	230,557.83	113,157.41	233,881.73	109,833.51
22613	Servicios Profesionales Pagados x Anticipado	0.00	49,900.00	0.00	49,900.00
22615	Derechos de Propiedad Intangible	112,203.58	9,351.10	0.00	121,554.68
22699	Amortizaciones Acumuladas	229,669.79	233,881.73	106,316.33	102,104.39
23	Inversiones en Existencias	29,268.98	54,367.12	35,480.41	48,155.69
231	Existencias Institucionales	29,268.98	54,367.12	35,480.41	48,155.69
2	Productos Alimenticios Agropecuarios y Forestales	448.91	1,995.50	1,597.06	847.35
23105	Materiales de Oficina, Productos de Papel e Impresos	10,244.72	7,429.67	6,723.63	10,950.76
23109	Productos Químicos, Combustibles y Lubricantes	788.35	23,414.50	10,418.49	13,784.36
23113	Materiales de Uso o Consumo	11,600.36	15,375.40	10,620.38	16,355.38
23115	Bienes de Uso y Consumo Diversos	6,186.64	6,152.05	6,120.85	6,217.84
24	Inversiones en Bienes de Uso	165,236.44	133,218.22	31,341.79	267,112.87
241	Bienes Depreciables	148,951.47	132,859.41	31,341.79	250,469.09
24113	Maquinaria y Equipo de Producción	0.00	0.00	0.00	0.00
24117	Equipo de Transporte, Tracción y Elevación	103,873.23	53,503.22	0.00	157,376.45
24119	Maquinaria, Equipo y Mobiliario Diverso	309,114.24	79,356.19	0.00	388,470.43
24199	Depreciación Acumulada	264,036.00	0.00	31,341.79	295,377.79
243	Bienes no Depreciables	16,284.97	358.81	0.00	16,643.78
24305	Obras de Arte, Libros y Colecciones	16,284.97	358.81	0.00	16,643.78
Sub Total Título		637,674.33	6,669,980.73	6,488,610.46	819,044.60

Tribunal de Etica Gubernamental
BALANCE DE COMPROBACION
Del 1 de Enero al 31 de Diciembre (Definitivo) del 2013
(EN DOLARES)

06/02/2014

Pag. 2 de 4

Institucional

CODIGO	CONCEPTO	SALDO ANTERIOR	DEBE	HABER	SALDO ACUMULADO
4	Obligaciones con Terceros	327,577.29	2,816,857.71	2,811,372.66	322,092.24
41	Deuda Corriente	7,148.55	2,496,428.97	2,499,271.03	9,990.61
412	Depósitos de Terceros	7,148.55	205,407.81	208,249.87	9,990.61
41201	Depósitos Ajenos	6,032.27	193,444.71	197,403.05	9,990.61
41251	Depósitos Retenciones Fiscales	218.77	4,811.20	4,592.43	0.00
41254	Anticipo de Impuesto Retenido IVA	897.51	7,151.90	6,254.39	0.00
413	Acreeedores Monetarios	0.00	2,291,021.16	2,291,021.16	0.00
4.	A. M. x Remuneraciones	0.00	1,062,538.85	1,062,538.85	0.00
41354	A.M. x Adquisiciones de Bienes y Servicios	0.00	633,558.69	633,558.69	0.00
41355	A.M. x Gastos Financieros y Otros	0.00	113,445.15	113,445.15	0.00
41361	A.M. x Inversiones en Activos Fijos	0.00	160,469.29	160,469.29	0.00
41389	A.M. x Operaciones de Ejercicios Anteriores	0.00	321,009.18	321,009.18	0.00
42	Financiamiento de Terceros	320,428.74	320,428.74	312,101.63	312,101.63
424	Acreeedores Financieros	320,428.74	320,428.74	312,101.63	312,101.63
42451	Acreeedores Monetarios por Pagar	320,428.74	320,428.74	312,101.63	312,101.63
Sub Total Título		327,577.29	2,816,857.71	2,811,372.66	322,092.24

Tribunal de Etica Gubernamental
BALANCE DE COMPROBACION
Del 1 de Enero al 31 de Diciembre (Definitivo) del 2013
(EN DOLARES)

Institucional

CODIGO	CONCEPTO	SALDO ANTERIOR	DEBE	HABER	SALDO ACUMULADO
8	Obligaciones Propias	310,097.04	5,624,141.55	5,810,996.87	496,952.36
81	Patrimonio Estatal	310,097.04	1,861,697.21	2,048,552.53	496,952.36
811	Patrimonio	310,797.10	1,861,697.21	2,048,552.53	497,652.42
81107	Donaciones y Legados Bienes Corporales	86,271.26	0.00	0.00	86,271.26
81109	Resultado Ejercicios Anteriores	150,623.14	0.00	73,902.70	224,525.84
81111	Resultado Ejercicio Corriente	73,902.70	1,861,697.21	1,974,649.83	186,855.32
819	Detrimento Patrimonial	700.06	0.00	0.00	700.06
8.	Detrimentos de Inversiones en Bienes de Uso	700.06	0.00	0.00	700.06
83	Gastos de Gestión	0.00	1,787,794.51	1,787,794.51	0.00
833	Gastos en Personal	0.00	1,062,538.85	1,062,538.85	0.00
83303	Remuneraciones Personal Eventual	0.00	970,334.86	970,334.86	0.00
83307	Contrib. Patronales a Inst. de Seguridad Social Pública	0.00	29,431.06	29,431.06	0.00
83309	Contrib. Patronales a Inst de Seguridad Social Privadas	0.00	55,106.96	55,106.96	0.00
83317	Otras Remuneraciones	0.00	7,665.97	7,665.97	0.00
834	Gastos en Bienes de Consumo y Servicios	0.00	564,771.98	564,771.98	0.00
83401	Productos Alimenticios, Agropecuarios y Forestales	0.00	5,216.26	5,216.26	0.00
83403	Productos Textiles y Vestuarios	0.00	3,917.18	3,917.18	0.00
83405	Materiales de Oficina, Productos de Papel e Impresos	0.00	26,188.53	26,188.53	0.00
83407	Productos de Cuero y Caucho	0.00	368.64	368.64	0.00
83409	Productos Químicos, Combustibles y Lubricantes	0.00	11,095.15	11,095.15	0.00
83411	Minerales y Productos Derivados	0.00	784.61	784.61	0.00
83413	Materiales de Uso o Consumo	0.00	13,148.15	13,148.15	0.00
8.	Bienes de Uso y Consumo Diverso	0.00	12,644.90	12,644.90	0.00
83417	Servicios Básicos	0.00	47,671.08	47,671.08	0.00
83419	Mantenimiento y Reparación	0.00	34,714.73	34,714.73	0.00
83421	Servicios Comerciales	0.00	286,514.54	286,514.54	0.00
83423	Otros Servicios y Arrendamientos Diversos	0.00	25,809.98	25,809.98	0.00
83425	Arrendamientos y Derechos	0.00	61,428.00	61,428.00	0.00
83427	Pasajes y Viáticos	0.00	1,397.93	1,397.93	0.00
83429	Servicios Técnicos y Profesionales	0.00	33,872.30	33,872.30	0.00
835	Gastos en Bienes Capitalizables	0.00	17,899.97	17,899.97	0.00
83501	Maquinaria y Equipos	0.00	6,803.80	6,803.80	0.00
83507	Equipo y Mobiliario Diverso	0.00	10,946.17	10,946.17	0.00
83513	Gastos en Activos Intangibles	0.00	150.00	150.00	0.00
836	Gastos Financieros y Otros	0.00	287.74	287.74	0.00
83603	Impuestos, Tasas y Derechos	0.00	287.74	287.74	0.00
838	Costos de Ventas y Cargos Calculados	0.00	137,658.12	137,658.12	0.00
83811	Amortización de Inversiones Intangibles	0.00	106,316.33	106,316.33	0.00
83815	Depreciación de Bienes de Uso	0.00	31,341.79	31,341.79	0.00
839	Gastos de Actualizaciones y Ajustes	0.00	4,637.85	4,637.85	0.00

BALANCE DE COMPROBACION

Del 1 de Enero al 31 de Diciembre (Definitivo) del 2013
(EN DOLARES)

Institucional

CODIGO	CONCEPTO	SALDO ANTERIOR	DEBE	HABER	SALDO ACUMULADO
83955	Ajustes de Ejercicios Anteriores	0.00	4,637.85	4,637.85	0.00
85	Ingresos de Gestión	0.00	1,974,649.83	1,974,649.83	0.00
856	Ingresos por Transferencias Corrientes Recibidas	0.00	1,809,542.69	1,809,542.69	0.00
85603	Transferencias Corrientes de Aporte Fiscal	0.00	1,809,542.69	1,809,542.69	0.00
857	Ingresos por Transferencias de Capital Recibidas	0.00	160,469.29	160,469.29	0.00
85701	Transferencias de Capital de Aporte Fiscal	0.00	160,469.29	160,469.29	0.00
859	Ingresos por Actualizaciones y Ajustes	0.00	4,637.85	4,637.85	0.00
8!	Ajustes de Ejercicios Anteriores	0.00	4,637.85	4,637.85	0.00
Sub Total Título		310,097.04	5,624,141.55	5,810,996.87	496,952.36
Total		0.00	15,110,979.99	15,110,979.99	0.00



Tribunal de Etica Gubernamental
ESTADO DE SITUACION FINANCIERA
al 31 de Diciembre (Definitivo) del 2013
(EN DOLARES)

06/02/2014

Pag. 1 de 2

RECURSOS	Parcial	Total
Fondos		12,490.61
Disponibilidades	9,990.61	
Bancos Comerciales M/D	3,614.10	
Fondos Depósitos en Tesoro Público	6,376.51	
Anticipos de Fondos	2,500.00	
Anticipos a Empleados	2,500.00	
Deudores Monetarios	0.00	
Inversiones Financieras		491,285.43
Deudores Financieros	312,101.63	
Deudores Monetarios por Percibir	312,101.63	
Inversiones Intangibles	179,183.80	
Seguros Pagados por Anticipado	109,833.51	
Servicios Profesionales Pagados x Anticipado	49,900.00	
Derechos de Propiedad Intangible	121,554.68	
Amortizaciones Acumuladas	(102,104.39)	
Inversiones en Existencias		48,155.69
Existencias Institucionales	48,155.69	
Productos Alimenticios Agropecuarios y Forestales	847.35	
Materiales de Oficina, Productos de Papel e Impresos	10,950.76	
Productos Químicos, Combustibles y Lubricantes	13,784.36	
Materiales de Uso o Consumo	16,355.38	
Bienes de Uso y Consumo Diversos	6,217.84	
Inversiones en Bienes de Uso		267,112.87
Bienes Depreciables	250,469.09	
Equipo de Transporte, Tracción y Elevación	157,376.45	
Maquinaria, Equipo y Mobiliario Diverso	388,470.43	
Depreciación Acumulada	(295,377.79)	
Bienes no Depreciables	16,643.78	
Obras de Arte, Libros y Colecciones	16,643.78	
TOTAL RECURSOS		819,044.60

OBLIGACIONES	Parcial	Total
Deuda Corriente		9,990.61
Depósitos de Terceros	9,990.61	
Depósitos Ajenos	9,990.61	
Acreedores Monetarios	0.00	
Financiamiento de Terceros		312,101.63
Acreedores Financieros	312,101.63	
Acreedores Monetarios por Pagar	312,101.63	
Patrimonio Estatal		496,952.36
Patrimonio	497,652.42	
Donaciones y Legados Bienes Corporales	86,271.26	
Resultado Ejercicios Anteriores	224,525.84	
Resultado Ejercicio Corriente	186,855.32	
Detrimento Patrimonial	(700.06)	
Detrimentos de Inversiones en Bienes de Uso	(700.06)	
RESULTADO DEL EJERCICIO	0.00	0.00
TOTAL OBLIGACIONES		819,044.60


F. _____

JEFE UFI



F. _____


CONTADOR




Tribunal de Etica Governamental
ESTADO DE RENDIMIENTO ECONOMICO
 Del 1 de Enero al 31 de Diciembre (Definitivo) del 2013
 (EN DOLARES)

GASTOS DE GESTIÓN	CORRIENTE	ANTERIOR	INGRESOS DE GESTIÓN	CORRIENTE	ANTERIOR
Gastos en Personal	0.00	0.00	Ingresos por Transferencias Corrientes Recibidas	0.00	0.00
Remuneraciones Personal Eventual	0.00	0.00	Transferencias Corrientes de Aporte Fiscal	0.00	0.00
Contrib. Patronales a Inst. de Seguridad Social Pública	0.00	0.00	Ingresos por Transferencias de Capital Recibidas	0.00	0.00
Contrib. Patronales a Inst de Seguridad Social Privadas	0.00	0.00	Transferencias de Capital de Aporte Fiscal	0.00	0.00
Otras Remuneraciones	0.00	0.00	Ingresos por Actualizaciones y Ajustes	0.00	0.00
Gastos en Bienes de Consumo y Servicios	0.00	0.00	Ajustes de Ejercicios Anteriores	0.00	0.00
Productos Alimenticios, Agropecuarios y Forestales	0.00	0.00	SUB TOTAL INGRESOS	0.00	0.00
Productos Textiles y Vestuarios	0.00	0.00			
Materiales de Oficina, Productos de Papel e Impresos	0.00	0.00			
Productos de Cuero y Caucho	0.00	0.00			
Productos Químicos, Combustibles y Lubrificantes	0.00	0.00			
Minerales y Productos Derivados	0.00	0.00			
Materiales de Uso o Consumo	0.00	0.00			
Bienes de Uso y Consumo Diverso	0.00	0.00			
Servicios Básicos	0.00	0.00			
Mantenimiento y Reparación	0.00	0.00			
Servicios Comerciales	0.00	0.00			
Otros Servicios y Arrendamientos Diversos	0.00	0.00			
Arrendamientos y Derechos	0.00	0.00			
Pasajes y Viáticos	0.00	0.00			
Servicios Técnicos y Profesionales	0.00	0.00			
Gastos en Bienes Capitalizables	0.00	0.00			
Maquinaria y Equipos	0.00	0.00			
Equipo y Mobiliario Diverso	0.00	0.00			
Gastos en Activos Intangibles	0.00	0.00			
Gastos Financieros y Otros	0.00	0.00			
Impuestos, Tasas y Derechos	0.00	0.00			
Costos de Ventas y Cargos Calculados	0.00	0.00			
Amortización de Inversiones Intangibles	0.00	0.00			
Depreciación de Bienes de Uso	0.00	0.00			
Gastos de Actualizaciones y Ajustes	0.00	0.00			
Ajustes de Ejercicios Anteriores	0.00	0.00			
SUB TOTAL GASTOS	0.00	0.00			

Tribunal de Ética Gubernamental
ESTADO DE RENDIMIENTO ECONOMICO
Del 1 de Enero al 31 de Diciembre (Definitivo) del 2013
(EN DOLARES)

F. 
JEFE UFI



TRIBUNAL DE ÉTICA GUBERNAMENTAL
Tribunal de Ética Gubernamental
C.A. EL SALVADOR
JEFES UNIDAD FINANCIERA INTEGRAL

F. 
CONTADOR



TRIBUNAL DE ÉTICA GUBERNAMENTAL
Tribunal de Ética Gubernamental
C.A. EL SALVADOR
JEFES UNIDAD FINANCIERA INTEGRAL

TRIBUNAL DE ETICA GUBERNAMENTAL
ESTADO DE EJECUCION PRESUPUESTARIA DE EGRESOS
Reporte Acumulado Del 1 de Enero al 31 de Diciembre (Definitivo) del 2013
(EN DOLARES)



CODIGO	CONCEPTO	CREDITO PRESUPUESTARIO	DEVENGADO	SALDO PRESUPUESTARIO
51	Remuneraciones	1,080,479.00	1,062,538.85	17,940.15
511	Remuneraciones Permanentes	600.00	0.00	600.00
51105	Dietas	600.00	0.00	600.00
512	Remuneraciones Eventuales	979,217.44	970,334.86	8,882.58
51201	Sueldos	962,217.44	954,069.96	8,147.48
51203	Aguinaldos	17,000.00	16,264.90	735.10
514	Contribuciones Patronales a Inst de Seg Social Públicas	31,148.05	29,431.06	1,716.99
5. 1	Por Remuneraciones Eventuales	31,148.05	29,431.06	1,716.99
515	Contribuciones Patronales a Inst de Seg Social Privadas	57,513.51	55,106.96	2,406.55
51502	Por Remuneraciones Eventuales	57,513.51	55,106.96	2,406.55
519	Remuneraciones Diversas	12,000.00	7,665.97	4,334.03
51999	Remuneraciones Diversas	12,000.00	7,665.97	4,334.03
54	Adquisiciones de Bienes y Servicios	774,888.00	633,558.69	141,329.31
541	Bienes de Uso y Consumo	121,304.39	92,250.13	29,054.26
54101	Productos Alimenticios para Personas	4,805.39	4,419.90	385.49
54103	Productos Agropecuarios y Forestales	1,194.80	1,194.80	0.00
54104	Productos Textiles y Vestuarios	3,917.18	3,917.18	0.00
54105	Productos de Papel y Cartón	18,804.97	8,576.64	10,228.33
54107	Productos Químicos	707.70	707.70	0.00
54108	Productos Farmacéuticos y Medicinales	394.46	394.46	0.00
54109	Llantas y Neumáticos	368.64	368.64	0.00
5. J	Combustibles y Lubricantes	22,989.00	22,989.00	0.00
54111	Minerales no Metálicos y Productos Derivados	631.30	631.30	0.00
54112	Minerales Metálicos y Productos Derivados	153.80	153.31	0.49
54113	Materiales e Instrumental de Laboratorios y uso Médico	469.00	100.00	369.00
54114	Materiales de Oficina	9,536.88	6,363.33	3,173.55
54115	Materiales Informáticos	26,855.28	16,708.90	10,146.38
54116	Libros , Textos, Útiles de Enseñanza y Publicaciones	14,354.60	11,954.60	2,400.00
54118	Herramientas, Repuestos y Accesorios	362.14	362.14	0.00
54119	Materiales Eléctricos	3,444.97	1,094.27	2,350.70
54199	Bienes de Uso y Consumo Diversos	12,314.28	12,313.96	0.32
542	Servicios Básicos	57,683.22	47,671.08	10,012.14
54201	Servicios de Energía Eléctrica	30,529.98	27,061.80	3,468.18
54202	Servicios de Agua	6,865.00	3,574.63	3,290.37
54203	Servicios de Telecomunicaciones	20,015.58	16,761.99	3,253.59
54204	Servicios de Correos	272.66	272.66	0.00
543	Servicios Generales y Arrendamientos	501,935.32	408,467.25	93,468.07



TRIBUNAL DE ETICA GUBERNAMENTAL
ESTADO DE EJECUCION PRESUPUESTARIA DE EGRESOS
Reporte Acumulado Del 1 de Enero al 31 de Diciembre (Definitivo) del 2013
(EN DOLARES)

CODIGO	CONCEPTO	CREDITO PRESUPUESTARIO	DEVENGADO	SALDO PRESUPUESTARIO
54301	Mantenimientos y Reparaciones de Bienes Muebles	29,490.92	23,853.51	5,637.41
54302	Mantenimientos y Reparaciones de Vehículos	12,161.81	7,824.42	4,337.39
54303	Mantenimientos y Reparaciones de Bienes Inmuebles	3,036.80	3,036.80	0.00
54305	Servicios de Publicidad	185,588.01	152,397.95	33,190.06
54306	Servicios de Vigilancia	35,899.40	31,309.79	4,589.61
54307	Servicios de Limpiezas y Fumigaciones	18,030.00	12,963.32	5,066.68
54310	Servicios de Alimentación	59,660.00	56,379.48	3,280.52
5-)	Impresiones, Publicaciones y Reproducciones	43,839.00	33,464.00	10,375.00
54316	Arrendamiento de Bienes Muebles	678.00	678.00	0.00
54317	Arrendamiento de Bienes Inmuebles	87,144.00	60,750.00	26,394.00
54399	Servicios Generales y Arrendamientos Diversos	26,407.38	25,809.98	597.40
544	Pasajes y Viáticos	2,451.57	1,397.93	1,053.64
54402	Pasajes al Exterior	1,304.23	804.23	500.00
54403	Viáticos por Comisión Interna	1,147.34	593.70	553.64
545	Consultorías, Estudios e Investigaciones	91,513.50	83,772.30	7,741.20
54505	Servicios de Capacitación	34,951.50	33,872.30	1,079.20
54507	Desarrollos Informáticos	50,000.00	49,900.00	100.00
54508	Estudios e Investigaciones	6,562.00	0.00	6,562.00
55	Gastos Financieros y Otros	114,800.00	113,445.15	1,354.85
555	Impuestos, Tasas y Derechos	287.74	287.74	0.00
55507	Tasas	287.74	287.74	0.00
55	Seguros, Comisiones y Gastos Bancarios	114,512.26	113,157.41	1,354.85
55601	Primas y Gastos de Seguros de Personas	107,286.91	106,172.03	1,114.88
55602	Primas y Gastos de Seguros de Bienes	7,225.35	6,985.38	239.97
61	Inversiones en Activos Fijos	163,835.00	160,469.29	3,365.71
611	Bienes Muebles	153,449.90	150,968.19	2,481.71
61101	Mobiliarios	10,548.00	10,404.59	143.41
61102	Maquinarias y Equipos	23,975.80	23,723.07	252.73
61104	Equipos Informáticos	63,454.07	62,978.50	475.57
61105	Vehículos de Transporte	55,113.22	53,503.22	1,610.00
61107	Libros y Colecciones	358.81	358.81	0.00
614	Intangibles	10,385.10	9,501.10	884.00
61403	Derechos de Propiedad Intelectual	10,385.10	9,501.10	884.00
99	Asignaciones por Aplicar	23,585.00	0.00	23,585.00
991	Asignaciones por Aplicar Gastos Corrientes	23,585.00	0.00	23,585.00

TRIBUNAL DE ETICA GUBERNAMENTAL
ESTADO DE EJECUCION PRESUPUESTARIA DE EGRESOS
Reporte Acumulado Del 1 de Enero al 31 de Diciembre (Definitivo) del 2013
(EN DOLARES)

CODIGO	CONCEPTO	CREDITO PRESUPUESTARIO	DEVENGADO	SALDO PRESUPUESTARIO
99101	Asignaciones por Aplicar Gastos Corrientes	23,585.00	0.00	23,585.00
Total Rubro		2,157,587.00	1,970,011.98	187,575.02
Total Cuenta		2,157,587.00	1,970,011.98	187,575.02
Total Especifico		2,157,587.00	1,970,011.98	187,575.02

F.  
JEFE UFI

F.  
CONTADOR





Tribunal de Etica Gubernamental
ESTADO DE FLUJO DE FONDOS
 Del 1 de Enero al 31 de Diciembre (Definitivo) del 2013
 (EN DOLARES)

ESTRUCTURA	CORRIENTE	ANTERIOR
DISPONIBILIDADES INICIALES	15,311.58	0.00
DISPONIBILIDADES INICIALES	15,311.58	0.00
RESULTADO OPERACIONAL NETO	(8,163.03)	0.00
FUENTES OPERACIONALES	1,970,756.50	0.00
USOS OPERACIONALES	1,978,919.53	0.00
RESULTADO NO OPERACIONAL NETO	2,842.06	0.00
FUENTES NO OPERACIONALES	208,266.82	0.00
USOS NO OPERACIONALES	205,424.76	0.00
DISPONIBILIDAD FINAL	9,990.61	0.00

F.  

JEFE UFI

F.  

CONTADOR

Del 1 de Enero al 31 de Diciembre (Definitivo) del 2013
(EN DOLARES)

FUENTES	CORRIENTE	ANTERIOR
OPERACIONAL	1,970,256.50	0.00
D.M. x Transferencias Corrientes de Aporte Fiscal	1,564,430.49	0.00
D.M. x Transferencias de Capital de Aporte Fiscal	93,479.86	0.00
D.M. x Operaciones de Ejercicios Anteriores	312,846.15	0.00
NO OPERACIONAL	208,266.82	0.00
Anticipos por Servicios	16.95	0.00
Depósitos Ajenos	197,403.05	0.00
Depósitos Retenciones Fiscales	4,592.43	0.00
Anticipo de Impuesto Retenido IVA	6,254.39	0.00
DISMINUCION NETA DE DISPONIBILIDADES	5,320.97	
TOTAL FUENTES	2,184,344.28	0.00

USOS	CORRIENTE	ANTERIOR
OPERACIONAL	1,978,919.53	0.00
A. M. x Remuneraciones	1,062,538.85	0.00
A.M. x Adquisiciones de Bienes y Servicios	490,301.49	0.00
A.M. x Gastos Financieros y Otros	11,590.15	0.00
A.M. x Inversiones en Activos Fijos	93,479.86	0.00
A.M. x Operaciones de Ejercicios Anteriores	321,009.18	0.00
NO OPERACIONAL	205,424.75	0.00
Anticipos por Servicios	16.95	0.00
Depósitos Ajenos	193,444.71	0.00
Depósitos Retenciones Fiscales	4,811.20	0.00
Anticipo de Impuesto Retenido IVA	7,151.90	0.00
TOTAL USOS	2,184,344.28	0.00