

Tribunal de Etica Gubernamental
BALANCE DE COMPROBACION
Del 1 de Mayo al 31 de Mayo del 2015
(EN DOLARES)

01/06/2015

Pag. 1 de 4

CODIGO	CONCEPTO	SALDO ANTERIOR	DEBE	HABER	SALDO ACUMULADO
2	Recursos	512,537.69	324,380.01	335,035.01	501,882.69
21	Fondos	20,984.80	321,559.51	319,533.00	23,011.31
211	Disponibilidades	18,484.80	181,347.26	181,069.33	18,762.73
21109	Bancos Comerciales M/D	13,548.87	181,347.26	181,069.33	13,826.80
21151	Fondos Depósitos en Tesoro Público	4,935.93	0.00	0.00	4,935.93
212	Anticipos de Fondos	2,500.00	0.00	0.00	2,500.00
21201	Anticipos a Empleados	2,500.00	0.00	0.00	2,500.00
213	Deudores Monetarios	0.00	140,212.25	138,463.67	1,748.58
21317	D.M. x Transferencias Corrientes de Aporte Fiscal	0.00	134,138.28	132,389.70	1,748.58
21324	D.M. x Transferencias de Capital de Aporte Fiscal	0.00	5,263.97	5,263.97	0.00
21389	D.M. x Operaciones de Ejercicios Anteriores	0.00	810.00	810.00	0.00
22	Inversiones Financieras	143,776.13	2,119.00	13,327.34	132,567.79
225	Deudores Financieros	810.00	0.00	810.00	0.00
22551	Deudores Monetarios por Percibir	810.00	0.00	810.00	0.00
226	Inversiones Intangibles	142,966.13	2,119.00	12,517.34	132,567.79
22605	Seguros Pagados por Anticipado	108,519.71	0.00	0.00	108,519.71
22613	Servicios Profesionales Pagados x Anticipado	6,000.00	0.00	0.00	6,000.00
22615	Derechos de Propiedad Intangible	159,016.20	2,119.00	0.00	161,135.20
22699	Amortizaciones Acumuladas	130,569.78	0.00	12,517.34	143,087.12
23	Inversiones en Existencias	57,263.59	701.50	2,174.67	55,790.42
231	Existencias Institucionales	57,263.59	701.50	2,174.67	55,790.42
23101	Productos Alimenticios Agropecuarios y Forestales	340.74	701.50	165.50	876.74
23105	Materiales de Oficina, Productos de Papel e Impresos	10,374.70	0.00	194.30	10,180.40
23109	Productos Químicos, Combustibles y Lubricantes	27,331.11	0.00	849.87	26,481.24
23113	Materiales de Uso o Consumo	15,292.07	0.00	491.07	14,801.00
23115	Bienes de Uso y Consumo Diversos	3,924.97	0.00	473.93	3,451.04
24	Inversiones en Bienes de Uso	290,513.17	0.00	0.00	290,513.17
241	Bienes Depreciables	271,846.39	0.00	0.00	271,846.39
24117	Equipo de Transporte, Tracción y Elevación	158,776.45	0.00	0.00	158,776.45
24119	Maquinaria, Equipo y Mobiliario Diverso	452,056.78	0.00	0.00	452,056.78
24199	Depreciación Acumulada	338,986.84	0.00	0.00	338,986.84
243	Bienes no Depreciables	18,666.78	0.00	0.00	18,666.78
24305	Obras de Arte, Libros y Colecciones	18,666.78	0.00	0.00	18,666.78
Sub Total Título		512,537.69	324,380.01	335,035.01	501,882.69

Tribunal de Etica Gubernamental
BALANCE DE COMPROBACION
Del 1 de Mayo al 31 de Mayo del 2015
(EN DOLARES)

01/06/2015

Pag. 2 de 4

CODIGO	CONCEPTO	SALDO ANTERIOR	DEBE	HABER	SALDO ACUMULADO
4	Obligaciones con Terceros	83,987.77	142,830.32	147,040.58	88,198.03
41	Deuda Corriente	83,987.77	142,830.32	147,040.58	88,198.03
412	Depósitos de Terceros	4,945.35	4,650.54	4,644.58	4,939.39
41201	Depósitos Ajenos	4,945.35	4,268.93	4,262.97	4,939.39
41251	Depósitos Retenciones Fiscales	0.00	132.12	132.12	0.00
41254	Anticipo de Impuesto Retenido IVA	0.00	249.49	249.49	0.00
413	Acreeedores Monetarios	79,042.42	138,179.78	142,396.00	83,258.64
41351	A. M. x Remuneraciones	13,539.45	98,607.98	98,891.87	13,823.34
41354	A.M. x Adquisiciones de Bienes y Servicios	52,321.46	33,497.83	41,080.13	59,903.76
41361	A.M. x Inversiones en Activos Fijos	12,371.51	5,263.97	2,424.00	9,531.54
41389	A.M. x Operaciones de Ejercicios Anteriores	810.00	810.00	0.00	0.00
42	Financiamiento de Terceros	0.00	0.00	0.00	0.00
424	Acreeedores Financieros	0.00	0.00	0.00	0.00
42451	Acreeedores Monetarios por Pagar	0.00	0.00	0.00	0.00
Sub Total Título		83,987.77	142,830.32	147,040.58	88,198.03

Tribunal de Etica Gubernamental
BALANCE DE COMPROBACION
Del 1 de Mayo al 31 de Mayo del 2015
(EN DOLARES)

01/06/2015

Pag. 3 de 4

CODIGO	CONCEPTO	SALDO ANTERIOR	DEBE	HABER	SALDO ACUMULADO
8	Obligaciones Propias	428,549.92	154,267.51	139,402.25	413,684.66
81	Patrimonio Estatal	510,576.13	0.00	0.00	510,576.13
811	Patrimonio	510,576.13	0.00	0.00	510,576.13
81107	Donaciones y Legados Bienes Corporales	86,271.26	0.00	0.00	86,271.26
81109	Resultado Ejercicios Anteriores	424,304.87	0.00	0.00	424,304.87
81111	Resultado Ejercicio Corriente	0.00	0.00	0.00	0.00
83	Gastos de Gestión	550,688.85	154,267.51	0.00	704,956.36
833	Gastos en Personal	394,811.77	98,891.87	0.00	493,703.64
83301	Remuneraciones Personal Permanente	84,050.00	21,000.00	0.00	105,050.00
83303	Remuneraciones Personal Eventual	279,696.31	70,419.87	0.00	350,116.18
83307	Contrib. Patronales a Inst. de Seguridad Social Pública	11,050.96	2,437.88	0.00	13,488.84
83309	Contrib. Patronales a Inst de Seguridad Social Privadas	20,014.50	5,034.12	0.00	25,048.62
834	Gastos en Bienes de Consumo y Servicios	117,746.34	42,553.30	0.00	160,299.64
83401	Productos Alimenticios, Agropecuarios y Forestales	1,690.27	775.54	0.00	2,465.81
83403	Productos Textiles y Vestuarios	178.80	0.00	0.00	178.80
83405	Materiales de Oficina, Productos de Papel e Impresos	2,253.77	194.30	0.00	2,448.07
83407	Productos de Cuero y Caucho	908.00	0.00	0.00	908.00
83409	Productos Químicos, Combustibles y Lubricantes	2,278.89	884.77	0.00	3,163.66
83411	Minerales y Productos Derivados	0.00	6.95	0.00	6.95
83413	Materiales de Uso o Consumo	2,971.37	499.02	0.00	3,470.39
83415	Bienes de Uso y Consumo Diverso	5,863.27	742.18	0.00	6,605.45
83417	Servicios Básicos	12,111.74	4,421.56	0.00	16,533.30
83419	Mantenimiento y Reparación	13,363.88	4,812.09	0.00	18,175.97
83421	Servicios Comerciales	34,787.34	11,381.65	0.00	46,168.99
83423	Otros Servicios y Arrendamientos Diversos	3,464.80	792.15	0.00	4,256.95
83425	Arrendamientos y Derechos	26,800.00	6,700.00	0.00	33,500.00
83427	Pasajes y Viáticos	429.00	231.00	0.00	660.00
83429	Servicios Técnicos y Profesionales	10,645.21	11,112.09	0.00	21,757.30
835	Gastos en Bienes Capitalizables	2,062.04	305.00	0.00	2,367.04
83507	Maquinaria, Equipo y Mobiliario Diverso	1,899.72	305.00	0.00	2,204.72
83513	Gastos en Activos Intangibles	162.32	0.00	0.00	162.32
836	Gastos Financieros y Otros	49.45	0.00	0.00	49.45
83601	Primas y Gastos por Seguros y Comisiones Bancarias	49.45	0.00	0.00	49.45
838	Costos de Ventas y Cargos Calculados	35,677.72	12,517.34	0.00	48,195.06
83811	Amortización de Inversiones Intangibles	35,677.72	12,517.34	0.00	48,195.06
839	Gastos de Actualizaciones y Ajustes	341.53	0.00	0.00	341.53
83955	Ajustes de Ejercicios Anteriores	341.53	0.00	0.00	341.53
85	Ingresos de Gestión	468,662.64	0.00	139,402.25	608,064.89
856	Ingresos por Transferencias Corrientes Recibidas	463,802.38	0.00	134,138.28	597,940.66
85603	Transferencias Corrientes de Aporte Fiscal	463,802.38	0.00	134,138.28	597,940.66

Tribunal de Etica Gubernamental
BALANCE DE COMPROBACION
Del 1 de Mayo al 31 de Mayo del 2015
(EN DOLARES)

01/06/2015

Pag. 4 de 4

CODIGO	CONCEPTO	SALDO ANTERIOR	DEBE	HABER	SALDO ACUMULADO
857	Ingresos por Transferencias de Capital Recibidas	4,518.73	0.00	5,263.97	9,782.70
85701	Transferencias de Capital de Aporte Fiscal	4,518.73	0.00	5,263.97	9,782.70
859	Ingresos por Actualizaciones y Ajustes	341.53	0.00	0.00	341.53
85955	Ajustes de Ejercicios Anteriores	341.53	0.00	0.00	341.53
Sub Total Título		428,549.92	154,267.51	139,402.25	413,684.66
Total		0.00	621,477.84	621,477.84	0.00




Tribunal de Ética Gubernamental
ESTADO DE RENDIMIENTO ECONOMICO
Del 1 de Enero al 31 de Mayo del 2015
(EN DOLARES)



GASTOS DE GESTION	INGRESOS DE GESTION		ANTERIOR	CORRIENTE	ANTERIOR
	CORRIENTE	ANTERIOR			
Gastos en Personal	493,703.64	0.00	0.00	597,940.66	0.00
Remuneraciones Personal Permanente	105,050.00	0.00	0.00	597,940.66	0.00
Sueldos	105,000.00	0.00	0.00	597,940.66	0.00
Dietas	50.00	0.00	0.00	9,782.70	0.00
Remuneraciones Personal Eventual	350,116.18	0.00	0.00	9,782.70	0.00
Sueldos	350,116.18	0.00	0.00	9,782.70	0.00
Contrib. Patronales a Inst. de Seguridad Social Pública	13,488.84	0.00	0.00	341.53	0.00
Por Remuneraciones Permanentes	771.45	0.00	0.00	341.53	0.00
Por Remuneraciones Eventuales	12,717.39	0.00	0.00	341.53	0.00
Contrib. Patronales a Inst. de Seguridad Social Privadas	25,048.62	0.00	0.00	608,064.89	0.00
Por Remuneraciones Permanentes	4,050.00	0.00	0.00	96,891.47	0.00
Por Remuneraciones Eventuales	20,998.62	0.00	0.00	704,956.36	0.00
Gastos en Bienes de Consumo y Servicios	160,299.64	0.00	0.00	0.00	0.00
Productos Alimenticios, Agropecuarios y Forestales	2,465.81	0.00	0.00	0.00	0.00
Productos Alimenticios para Personas	2,465.81	0.00	0.00	0.00	0.00
Productos Textiles y Vestuarios	178.80	0.00	0.00	0.00	0.00
Productos Textiles y Vestuarios	178.80	0.00	0.00	0.00	0.00
Materiales de Oficina, Productos de Papel e Impresos	2,448.07	0.00	0.00	0.00	0.00
Productos de Papel y Cartón	1,544.62	0.00	0.00	0.00	0.00
Materiales de Oficina	723.45	0.00	0.00	0.00	0.00
Libros, Textos, Útiles de Enseñanza y Publicaciones	180.00	0.00	0.00	0.00	0.00
Productos de Cuero y Caucho	908.00	0.00	0.00	0.00	0.00
Llantas y Neumáticos	908.00	0.00	0.00	0.00	0.00
Productos Químicos, Combustibles y Lubrificantes	3,163.66	0.00	0.00	0.00	0.00
Productos Químicos	34.90	0.00	0.00	0.00	0.00
Productos Farmacéuticos y Medicinales	206.40	0.00	0.00	0.00	0.00
Combustibles y Lubrificantes	2,922.36	0.00	0.00	0.00	0.00
Minerales y Productos Derivados	6.95	0.00	0.00	0.00	0.00
Minerales Metálicos y Productos Derivados	6.95	0.00	0.00	0.00	0.00
Materiales de Uso o Consumo	3,470.39	0.00	0.00	0.00	0.00
Materiales Informáticos	3,386.94	0.00	0.00	0.00	0.00
Materiales Eléctricos	83.45	0.00	0.00	0.00	0.00
Bienes de Uso y Consumo Diverso	6,605.45	0.00	0.00	0.00	0.00
Herramientas, Repuestos y Accesorios	203.36	0.00	0.00	0.00	0.00
Bienes de Uso y Consumo Diversos	6,402.09	0.00	0.00	0.00	0.00
Servicios Básicos	16,533.30	0.00	0.00	0.00	0.00
SUB TOTAL INGRESOS				608,064.89	0.00
RESULTADO DEL EJERCICIO				96,891.47	0.00
TOTAL DE INGRESOS DE GESTION				704,956.36	0.00



Tribunal de Ética Gubernamental
ESTADO DE RENDIMIENTO ECONOMICO
Del 1 de Enero al 31 de Mayo del 2015
(EN DOLARES)

GASTOS DE GESTIÓN	CORRIENTE	ANTERIOR
Servicios de Energía Eléctrica	10,920.74	0.00
Servicios de Agua	1,561.89	0.00
Servicios de Telecomunicaciones	4,050.67	0.00
Mantenimiento y Reparación	18,175.97	0.00
Mantenimientos y Reparaciones de Bienes Muebles	11,218.20	0.00
Mantenimientos y Reparaciones de Vehículos	5,910.15	0.00
Mantenimientos y Reparaciones de Bienes Inmuebles	1,047.62	0.00
Servicios Comerciales	46,168.99	0.00
Servicios de Publicidad	14,470.68	0.00
Servicios de Vigilancia	12,204.00	0.00
Servicios de Limpiezas y Fumigaciones	5,143.56	0.00
Servicios de Lavanderías y Planchado	153.60	0.00
Servicios de Alimentación	13,197.15	0.00
Impresiones, Publicaciones y Reproducciones	1,000.00	0.00
Otros Servicios y Arrendamientos Diversos	4,256.95	0.00
Servicios Generales y Arrendamientos Diversos	4,256.95	0.00
Arrendamientos y Derechos	33,500.00	0.00
De Bienes Inmuebles	33,500.00	0.00
Pasajes y Viáticos	660.00	0.00
Viáticos por Comisión Interna	660.00	0.00
Servicios Técnicos y Profesionales	21,757.30	0.00
Servicios de Capacitación	20,740.30	0.00
Consultorías, Estudios e Investigaciones Diversas	1,017.00	0.00
Gastos en Bienes Capitalizables	2,367.04	0.00
Maquinaria, Equipo y Mobiliario Diverso	2,204.72	0.00
Equipos Informáticos	2,204.72	0.00
Gastos en Activos Intangibles	162.32	0.00
Derechos de Propiedad Intelectual	162.32	0.00
Gastos Financieros y Otros	49.45	0.00
Primas y Gastos por Seguros y Comisiones Bancarias	49.45	0.00
Primas y Gastos de Seguros de Personas	24.45	0.00
Comisiones y Gastos Bancarios	25.00	0.00
Costos de Ventas y Cargos Calculados	48,195.06	0.00
Amortización de Inversiones Intangibles	48,195.06	0.00
Amortización de Inversiones Intangibles	3,300.59	0.00
Amortización de seguro de personas	41,861.56	0.00
Amortización de Seguro de Bienes	3,032.91	0.00

Tribunal de Ética Gubernamental
ESTADO DE RENDIMIENTO ECONOMICO
Del 1 de Enero al 31 de Mayo del 2015
(EN DOLARES)

GASTOS DE GESTION	CORRIENTE	ANTERIOR
Gastos de Actualizaciones y Ajustes	341.53	0.00
Ajustes de Ejercicios Anteriores	341.53	0.00
Ajustes de Ejercicios Anteriores	341.53	0.00
SUB TOTAL GASTOS	704,956.36	0.00

F. 

 JEFECOM

F. 
 CONTADOR


Tribunal de Ética Gubernamental
ESTADO DE SITUACION FINANCIERA
al 31 de Mayo del 2015
(EN DOLARES)

01/06/2015

Pag. 1 de 4

RECURSOS	Parcial	Total
Fondos		23,011.31
Disponibilidades	18,762.73	
Bancos Comerciales M/D	13,826.80	
Banco Comerciales M	13,826.80	
Fondos Depósitos en Tesoro Público	4,935.93	
Tesoro Público Nacional	4,935.93	
Anticipos de Fondos	2,500.00	
Anticipos a Empleados	2,500.00	
Anticipos a Empleados	2,500.00	
Deudores Monetarios	1,748.58	
D.M. x Transferencias Corrientes de Aporte Fiscal	1,748.58	
Tesoro Público (DGT)	1,748.58	
Inversiones Financieras		132,567.79
Deudores Financieros	0.00	
Inversiones Intangibles	132,567.79	
Seguros Pagados por Anticipado	108,519.71	
Primas y Gastos de Seguros de Personas	101,188.49	
Primas y Gastos de Seguros de Bienes	7,331.22	
Servicios Profesionales Pagados x Anticipado	6,000.00	
Desarrollos Informáticos	6,000.00	
Derechos de Propiedad Intangible	161,135.20	
Derechos de Propiedad Intelectual	25,011.80	
Derechos Intangibles Diversos	136,123.40	
Amortizaciones Acumuladas	(143,087.12)	
Amortizaciones Acumuladas	(143,087.12)	
Inversiones en Existencias		55,790.42
Existencias Institucionales	55,790.42	
Productos Alimenticios Agropecuarios y Forestales	876.74	
Productos Alimenticios para Personas	876.74	
Materiales de Oficina, Productos de Papel e Impresos	10,180.40	
Productos de Papel y Cartón	3,697.18	
Materiales de Oficina	6,483.22	
Productos Químicos, Combustibles y Lubricantes	26,481.24	
Productos Químicos	383.77	
Combustibles y Lubricantes	26,097.47	
Materiales de Uso o Consumo	14,801.00	
Materiales Informáticos	14,801.00	
Bienes de Uso y Consumo Diversos	3,451.04	
Bienes de Uso y Consumo Diversos	3,451.04	
Inversiones en Bienes de Uso		290,513.17
Bienes Depreciables	271,846.39	
Equipo de Transporte, Tracción y Elevación	158,776.45	
Vehículos de Transporte	158,776.45	
Maquinaria, Equipo y Mobiliario Diverso	452,056.78	
Mobiliarios	26,329.91	

Tribunal de Etica Gubernamental
ESTADO DE SITUACION FINANCIERA
al 31 de Mayo del 2015
(EN DOLARES)

01/06/2015

Pag. 2 de 4

RECURSOS	Parcial	Total
Maquinarias y Equipos	133,887.07	
Equipos Informáticos	291,839.80	
Depreciación Acumulada	(338,986.84)	
Equipo de Transporte, Tracción y Elevación	(72,362.36)	
Maquinaria, Equipo y Mobiliario Diverso	(266,624.48)	
Bienes no Depreciables	18,666.78	
Obras de Arte, Libros y Colecciones	18,666.78	
Libros y Colecciones	18,666.78	
TOTAL RECURSOS		501,882.69

Tribunal de Etica Gubernamental
ESTADO DE SITUACION FINANCIERA
al 31 de Mayo del 2015
(EN DOLARES)

01/06/2015

Pag. 3 de 4



OBLIGACIONES	Parcial	Total
Deuda Corriente		88,198.03
Depósitos de Terceros	4,939.39	
Depósitos Ajenos	4,939.39	
Interes Generados en Cuentas Bancarias	3.46	
Fondos Ajenos Máxima Seguridad Legal, S.A de C.V	4,935.93	
Acreeedores Monetarios	83,258.64	
A. M. x Remuneraciones	13,823.34	
Remuneraciones	10,042.59	
Instituto de Previsión social del a Fuerza Armada(IPSFA)	468.00	
Instituto Salvadoreño del Seguro Social (ISSS)	3,312.75	
A.M. x Adquisiciones de Bienes y Servicios	59,903.76	
Adquisiciones de Bienes y Servicios	59,514.22	
Tesoro Público (DGT)	389.54	
A.M. x Inversiones en Activos Fijos	9,531.54	
Inversiones en Activos Fijos	9,416.33	
Tesoro Público (DGT)	115.21	
Financiamiento de Terceros		0.00
Acreeedores Financieros	0.00	
Patrimonio Estatal		510,576.13
Patrimonio	510,576.13	
Donaciones y Legados Bienes Corporales	86,271.26	
Donaciones y Legados Bienes Corporales	86,271.26	
Resultado Ejercicios Anteriores	424,304.87	
Resultado Ejercicio 2006	123,786.39	
Resultado Ejercicio 2007	163,343.96	
Resultado Ejercicio 2008	33,266.43	
Resultado Ejercicio 2009	(43,325.37)	
Resultado Ejercicio 2010	(1,400.40)	
Resultado Ejercicio 2011	(125,047.87)	
Resultado Ejercicio 2012	73,902.70	
Resultado Ejercicio 2013	186,855.32	
Resultado Ejercicio 2014	12,923.71	



Tribunal de Etica Gubernamental
ESTADO DE SITUACION FINANCIERA
al 31 de Mayo del 2015
(EN DOLARES)

01/06/2015

Pag. 4 de 4



OBLIGACIONES	Parcial	Total
RESULTADO DEL EJERCICIO	(96,891.47)	(96,891.47)
TOTAL OBLIGACIONES		501,882.69



F. 
JEFE UFI 

F. 
CONTADOR 

Tribunal de Etica Gubernamental
 ESTADO DE FLUJO DE FONDOS
 Del 1 de Enero al 31 de Mayo del 2015
 (EN DOLARES)

ESTRUCTURA	CORRIENTE	ANTERIOR
DISPONIBILIDADES INICIALES	9,457.29	0.00
DISPONIBILIDADES INICIALES	9,457.29	0.00
RESULTADO OPERACIONAL NETO	13,823.34	0.00
FUENTES OPERACIONALES	908,916.67	0.00
USOS OPERACIONALES	895,093.33	0.00
RESULTADO NO OPERACIONAL NETO	(4,517.90)	0.00
FUENTES NO OPERACIONALES	101,253.36	0.00
USOS NO OPERACIONALES	105,771.26	0.00
DISPONIBILIDAD FINAL	18,762.73	0.00

F.  
 JEFE UFI

F.  
 CONTADOR

Tribunal de Ética Gubernamental
 FLUJO DE FONDOS -COMPOSICION-
 Del 1 de Enero al 31 de Mayo del 2015
 (EN DOLARES)

FUENTES	CORRIENTE	ANTERIOR	USOS	CORRIENTE	ANTERIOR
OPERACIONAL	908,916.67	0.00	OPERACIONAL	895,093.33	0.00
D.M. x Transferencias Corrientes de Aporte Fiscal	596,192.08	0.00	A. M. x Remuneraciones	479,880.30	0.00
D.M. x Transferencias de Capital de Aporte Fiscal	9,782.70	0.00	A.M. x Adquisiciones de Bienes y Servicios	102,438.99	0.00
D.M. x Operaciones de Ejercicios Anteriores	302,941.89	0.00	A.M. x Gastos Financieros y Otros	49.45	0.00
NO OPERACIONAL	101,253.36	0.00	A.M. x Inversiones en Activos Fijos	9,782.70	0.00
Depósitos Ajenos	96,866.99	0.00	A.M. x Operaciones de Ejercicios Anteriores	302,941.89	0.00
Depósitos Retenciones Fiscales	1,509.39	0.00	NO OPERACIONAL	105,771.26	0.00
Anticipo de Impuesto Retenido IVA	2,876.98	0.00	Depósitos Ajenos	101,384.89	0.00
TOTAL FUENTES	1,010,170.03	0.00	Depósitos Retenciones Fiscales	1,509.39	0.00
			Anticipo de Impuesto Retenido IVA	2,876.98	0.00
			AUMENTO NETO DE DISPONIBILIDADES	9,305.44	0.00
			TOTAL USOS	1,010,170.03	0.00

TRIBUNAL DE ETICA GUBERNAMENTAL
ESTADO DE EJECUCION PRESUPUESTARIA DE EGRESOS
Reporte Acumulado Del 1 de Enero al 31 de Mayo del 2015
(EN DOLARES)

CODIGO	CONCEPTO	CREDITO PRESUPUESTARIO	DEVENGADO	SALDO PRESUPUESTARIO
51	Remuneraciones	1,318,201.00	493,703.64	824,497.36
511	Remuneraciones Permanentes	256,220.00	105,050.00	151,170.00
51101	Sueldos	252,000.00	105,000.00	147,000.00
51103	Aguinaldos	1,820.00	0.00	1,820.00
51105	Dietas	2,400.00	50.00	2,350.00
512	Remuneraciones Eventuales	947,828.00	350,116.18	597,711.82
51201	Sueldos	928,552.00	350,116.18	578,435.82
51203	Aguinaldos	19,276.00	0.00	19,276.00
514	Contribuciones Patronales a Inst de Seg Social Públicas	48,111.00	13,488.84	34,622.16
51401	Por Remuneraciones Permanentes	10,645.00	771.45	9,873.55
51402	Por Remuneraciones Eventuales	37,466.00	12,717.39	24,748.61
515	Contribuciones Patronales a Inst de Seg Social Privadas	66,042.00	25,048.62	40,993.38
51501	Por Remuneraciones Permanentes	9,720.00	4,050.00	5,670.00
51502	Por Remuneraciones Eventuales	56,322.00	20,998.62	35,323.38
54	Adquisiciones de Bienes y Servicios	720,198.00	162,342.75	557,855.25
541	Bienes de Uso y Consumo	91,599.25	10,290.24	81,309.01
54101	Productos Alimenticios para Personas	9,500.00	2,368.21	7,131.79
54104	Productos Textiles y Vestuarios	3,500.00	178.80	3,321.20
54105	Productos de Papel y Cartón	8,500.00	174.15	8,325.85
54107	Productos Químicos	34.90	34.90	0.00
54108	Productos Farmacéuticos y Medicinales	206.40	206.40	0.00
54109	Llantas y Neumáticos	5,000.00	908.00	4,092.00
54112	Minerales Metálicos y Productos Derivados	6.95	6.95	0.00
54114	Materiales de Oficina	8,000.00	27.15	7,972.85
54115	Materiales Informáticos	12,000.00	1,505.00	10,495.00
54116	Libros , Textos, Utiles de Enseñanza y Publicaciones	4,680.00	180.00	4,500.00
54118	Herramientas, Repuestos y Accesorios	2,000.00	203.36	1,796.64
54119	Materiales Eléctricos	2,000.00	83.45	1,916.55
54199	Bienes de Uso y Consumo Diversos	36,171.00	4,413.87	31,757.13
542	Servicios Básicos	63,700.39	16,533.30	47,167.09
54201	Servicios de Energía Eléctrica	34,600.39	10,920.74	23,679.65
54202	Servicios de Agua	5,100.00	1,561.89	3,538.11
54203	Servicios de Telecomunicaciones	24,000.00	4,050.67	19,949.33
543	Servicios Generales y Arrendamientos	435,814.36	102,101.91	333,712.45
54301	Mantenimientos y Reparaciones de Bienes Muebles	33,480.00	11,218.20	22,261.80
54302	Mantenimientos y Reparaciones de Vehículos	14,759.12	5,910.15	8,848.97
54303	Mantenimientos y Reparaciones de Bienes Inmuebles	2,060.00	1,047.62	1,012.38

TRIBUNAL DE ETICA GUBERNAMENTAL
ESTADO DE EJECUCION PRESUPUESTARIA DE EGRESOS
Reporte Acumulado Del 1 de Enero al 31 de Mayo del 2015
(EN DOLARES)

CODIGO	CONCEPTO	CREDITO PRESUPUESTARIO	DEVENGADO	SALDO PRESUPUESTARIO
54305	Servicios de Publicidad	153,115.00	14,470.68	138,644.32
54306	Servicios de Vigilancia	42,778.64	12,204.00	30,574.64
54307	Servicios de Limpiezas y Fumigaciones	18,240.00	5,143.56	13,096.44
54308	Servicios de Lavanderías y Planchado	153.60	153.60	0.00
54310	Servicios de Alimentación	44,458.00	13,197.15	31,260.85
54313	Impresiones, Publicaciones y Reproducciones	33,000.00	1,000.00	32,000.00
54316	Arrendamiento de Bienes Muebles	1,500.00	0.00	1,500.00
54317	Arrendamiento de Bienes Inmuebles	83,400.00	33,500.00	49,900.00
54399	Servicios Generales y Arrendamientos Diversos	8,870.00	4,256.95	4,613.05
544	Pasajes y Viáticos	1,800.00	660.00	1,140.00
54403	Viáticos por Comisión Interna	1,800.00	660.00	1,140.00
545	Consultorías, Estudios e Investigaciones	127,284.00	32,757.30	94,526.70
54505	Servicios de Capacitación	77,959.00	20,740.30	57,218.70
54507	Desarrollos Informáticos	25,000.00	11,000.00	14,000.00
54599	Consultorías, Estudios e Investigaciones Diversas	24,325.00	1,017.00	23,308.00
55	Gastos Financieros y Otros	143,036.00	49.45	142,986.55
555	Impuestos, Tasas y Derechos	975.00	0.00	975.00
55507	Tasas	975.00	0.00	975.00
556	Seguros, Comisiones y Gastos Bancarios	142,061.00	49.45	142,011.55
55601	Primas y Gastos de Seguros de Personas	132,036.00	24.45	132,011.55
55602	Primas y Gastos de Seguros de Bienes	10,000.00	0.00	10,000.00
55603	Comisiones y Gastos Bancarios	25.00	25.00	0.00
61	Inversiones en Activos Fijos	76,410.00	19,314.24	57,095.76
611	Bienes Muebles	64,000.00	15,727.92	48,272.08
61101	Mobiliarios	10,000.00	7,171.00	2,829.00
61102	Maquinarias y Equipos	10,600.00	952.00	9,648.00
61104	Equipos Informáticos	42,000.00	6,204.92	35,795.08
61105	Vehículos de Transporte	1,400.00	1,400.00	0.00
614	Intangibles	12,410.00	3,586.32	8,823.68

TRIBUNAL DE ETICA GUBERNAMENTAL
ESTADO DE EJECUCION PRESUPUESTARIA DE EGRESOS
Reporte Acumulado Del 1 de Enero al 31 de Mayo del 2015
(EN DOLARES)

CODIGO	CONCEPTO	CREDITO PRESUPUESTARIO	DEVENGADO	SALDO PRESUPUESTARIO
61403	Derechos de Propiedad Intelectual	12,410.00	3,586.32	8,823.68
Total Rubro		2,257,845.00	675,410.08	1,582,434.92
Total Cuenta		2,257,845.00	675,410.08	1,582,434.92
Total Especifico		2,257,845.00	675,410.08	1,582,434.92

F.

JEFE UFI



F.

CONTADOR

