

Tribunal de Etica Gubernamental
BALANCE DE COMPROBACION
Del 1 de Enero al 30 de Junio del 2015
(EN DOLARES)

03/07/2015

Pag. 1 de 4

CODIGO	CONCEPTO	SALDO ANTERIOR	DEBE	HABER	SALDO ACUMULADO
2	Recursos	822,633.78	2,247,529.73	2,568,710.13	501,453.38
21	Fondos	11,957.29	2,146,879.20	2,136,507.60	22,328.89
211	Disponibilidades	9,457.29	1,064,568.33	1,054,196.73	19,828.89
21109	Bancos Comerciales M/D	4,521.36	1,064,412.27	1,054,196.73	14,736.90
21151	Fondos Depósitos en Tesoro Público	4,935.93	156.06	0.00	5,091.99
212	Anticipos de Fondos	2,500.00	0.00	0.00	2,500.00
21201	Anticipos a Empleados	2,500.00	0.00	0.00	2,500.00
213	Deudores Monetarios	0.00	1,082,310.87	1,082,310.87	0.00
21317	D.M. x Transferencias Corrientes de Aporte Fiscal	0.00	731,764.91	731,764.91	0.00
21324	D.M. x Transferencias de Capital de Aporte Fiscal	0.00	17,005.45	17,005.45	0.00
21389	D.M. x Operaciones de Ejercicios Anteriores	0.00	333,540.51	333,540.51	0.00
22	Inversiones Financieras	468,939.21	72,925.06	415,949.83	125,914.44
225	Deudores Financieros	302,600.36	30,598.62	333,198.98	0.00
22551	Deudores Monetarios por Percibir	302,600.36	30,598.62	333,198.98	0.00
226	Inversiones Intangibles	166,338.85	42,326.44	82,750.85	125,914.44
22605	Seguros Pagados por Anticipado	108,519.71	103.44	0.00	108,623.15
22613	Servicios Profesionales Pagados x Anticipado	20,000.00	11,000.00	25,000.00	6,000.00
22615	Derechos de Propiedad Intangible	132,711.20	31,223.00	0.00	163,934.20
22699	Amortizaciones Acumuladas	94,892.06	0.00	57,750.85	152,642.91
23	Inversiones en Existencias	64,747.31	14,202.27	13,204.66	65,744.92
231	Existencias Institucionales	64,747.31	14,202.27	13,204.66	65,744.92
23101	Productos Alimenticios Agropecuarios y Forestales	974.34	701.50	979.31	696.53
23105	Materiales de Oficina, Productos de Papel e Impresos	12,247.17	2,289.84	2,499.31	12,037.70
23109	Productos Químicos, Combustibles y Lubricantes	29,403.60	0.00	3,856.45	25,547.15
23113	Materiales de Uso o Consumo	16,682.94	11,210.93	3,473.72	24,420.15
23115	Bienes de Uso y Consumo Diversos	5,439.26	0.00	2,395.87	3,043.39
24	Inversiones en Bienes de Uso	276,989.97	13,523.20	3,048.04	287,465.13
241	Bienes Depreciables	258,323.19	13,523.20	3,048.04	268,798.35
24117	Equipo de Transporte, Tracción y Elevación	157,376.45	1,400.00	0.00	158,776.45
24119	Maquinaria, Equipo y Mobiliario Diverso	439,933.58	12,123.20	0.00	452,056.78
24199	Depreciación Acumulada	338,986.84	0.00	3,048.04	342,034.88
243	Bienes no Depreciables	18,666.78	0.00	0.00	18,666.78
24305	Obras de Arte, Libros y Colecciones	18,666.78	0.00	0.00	18,666.78
Sub Total Título		822,633.78	2,247,529.73	2,568,710.13	501,453.38

Tribunal de Etica Gubernamental
BALANCE DE COMPROBACION
Del 1 de Enero al 30 de Junio del 2015
(EN DOLARES)

03/07/2015

Pag. 2 de 4

CODIGO	CONCEPTO	SALDO ANTERIOR	DEBE	HABER	SALDO ACUMULADO
4	Obligaciones con Terceros	312,057.65	1,448,707.75	1,238,752.29	102,102.19
41	Deuda Corriente	9,457.29	1,146,107.39	1,238,752.29	102,102.19
412	Depósitos de Terceros	9,457.29	108,488.41	104,766.74	5,735.62
41201	Depósitos Ajenos	9,457.29	103,547.58	99,825.91	5,735.62
41251	Depósitos Retenciones Fiscales	0.00	1,643.18	1,643.18	0.00
41254	Anticipo de Impuesto Retenido IVA	0.00	3,297.65	3,297.65	0.00
413	Acreedores Monetarios	0.00	1,037,618.98	1,133,985.55	96,366.57
41351	A. M. x Remuneraciones	0.00	580,311.55	594,404.82	14,093.27
41354	A.M. x Adquisiciones de Bienes y Servicios	0.00	137,310.64	214,034.71	76,724.07
41355	A.M. x Gastos Financieros y Otros	0.00	49.45	152.89	103.44
41361	A.M. x Inversiones en Activos Fijos	0.00	17,005.45	22,451.24	5,445.79
41389	A.M. x Operaciones de Ejercicios Anteriores	0.00	302,941.89	302,941.89	0.00
42	Financiamiento de Terceros	302,600.36	302,600.36	0.00	0.00
424	Acreedores Financieros	302,600.36	302,600.36	0.00	0.00
42451	Acreedores Monetarios por Pagar	302,600.36	302,600.36	0.00	0.00
Sub Total Título		312,057.65	1,448,707.75	1,238,752.29	102,102.19

Tribunal de Etica Gubernamental
BALANCE DE COMPROBACION
Del 1 de Enero al 30 de Junio del 2015
(EN DOLARES)

03/07/2015

Pag. 3 de 4

CODIGO	CONCEPTO	SALDO ANTERIOR	DEBE	HABER	SALDO ACUMULADO
8	Obligaciones Propias	510,576.13	873,260.54	762,035.60	399,351.19
81	Patrimonio Estatal	510,576.13	12,923.71	12,923.71	510,576.13
811	Patrimonio	510,576.13	12,923.71	12,923.71	510,576.13
81107	Donaciones y Legados Bienes Corporales	86,271.26	0.00	0.00	86,271.26
81109	Resultado Ejercicios Anteriores	411,381.16	0.00	12,923.71	424,304.87
81111	Resultado Ejercicio Corriente	12,923.71	12,923.71	0.00	0.00
83	Gastos de Gestión	0.00	860,336.83	0.00	860,336.83
833	Gastos en Personal	0.00	594,404.82	0.00	594,404.82
83301	Remuneraciones Personal Permanente	0.00	126,050.00	0.00	126,050.00
83303	Remuneraciones Personal Eventual	0.00	422,029.19	0.00	422,029.19
83307	Contrib. Patronales a Inst. de Seguridad Social Pública	0.00	16,140.58	0.00	16,140.58
83309	Contrib. Patronales a Inst de Seguridad Social Privadas	0.00	30,185.05	0.00	30,185.05
834	Gastos en Bienes de Consumo y Servicios	0.00	202,037.10	0.00	202,037.10
83401	Productos Alimenticios, Agropecuarios y Forestales	0.00	3,046.64	0.00	3,046.64
83403	Productos Textiles y Vestuarios	0.00	228.10	0.00	228.10
83405	Materiales de Oficina, Productos de Papel e Impresos	0.00	3,597.83	0.00	3,597.83
83407	Productos de Cuero y Caucho	0.00	908.00	0.00	908.00
83409	Productos Químicos, Combustibles y Lubricantes	0.00	4,195.87	0.00	4,195.87
83411	Minerales y Productos Derivados	0.00	22.75	0.00	22.75
83413	Materiales de Uso o Consumo	0.00	4,144.42	0.00	4,144.42
83415	Bienes de Uso y Consumo Diverso	0.00	7,052.90	0.00	7,052.90
83417	Servicios Básicos	0.00	22,481.04	0.00	22,481.04
83419	Mantenimiento y Reparación	0.00	20,972.17	0.00	20,972.17
83421	Servicios Comerciales	0.00	58,831.92	0.00	58,831.92
83423	Otros Servicios y Arrendamientos Diversos	0.00	4,712.61	0.00	4,712.61
83425	Arrendamientos y Derechos	0.00	40,365.00	0.00	40,365.00
83427	Pasajes y Viáticos	0.00	785.00	0.00	785.00
83429	Servicios Técnicos y Profesionales	0.00	30,692.85	0.00	30,692.85
835	Gastos en Bienes Capitalizables	0.00	2,705.04	0.00	2,705.04
83507	Maquinaria, Equipo y Mobiliario Diverso	0.00	2,542.72	0.00	2,542.72
83513	Gastos en Activos Intangibles	0.00	162.32	0.00	162.32
836	Gastos Financieros y Otros	0.00	49.45	0.00	49.45
83601	Primas y Gastos por Seguros y Comisiones Bancarias	0.00	49.45	0.00	49.45
838	Costos de Ventas y Cargos Calculados	0.00	57,750.85	0.00	57,750.85
83811	Amortización de Inversiones Intangibles	0.00	57,750.85	0.00	57,750.85
839	Gastos de Actualizaciones y Ajustes	0.00	3,389.57	0.00	3,389.57
83955	Ajustes de Ejercicios Anteriores	0.00	3,389.57	0.00	3,389.57
85	Ingresos de Gestión	0.00	0.00	749,111.89	749,111.89
856	Ingresos por Transferencias Corrientes Recibidas	0.00	0.00	731,764.91	731,764.91
85603	Transferencias Corrientes de Aporte Fiscal	0.00	0.00	731,764.91	731,764.91

Tribunal de Etica Gubernamental
BALANCE DE COMPROBACION
 Del 1 de Enero al 30 de Junio del 2015
 (EN DOLARES)

03/07/2015

Pag. 4 de 4

CODIGO	CONCEPTO	SALDO ANTERIOR	DEBE	HABER	SALDO ACUMULADO
857	Ingresos por Transferencias de Capital Recibidas	0.00	0.00	17,005.45	17,005.45
85701	Transferencias de Capital de Aporte Fiscal	0.00	0.00	17,005.45	17,005.45
859	Ingresos por Actualizaciones y Ajustes	0.00	0.00	341.53	341.53
85955	Ajustes de Ejercicios Anteriores	0.00	0.00	341.53	341.53
Sub Total Título		510,576.13	873,260.54	762,035.60	399,351.19
Total		0.00	4,569,498.02	4,569,498.02	0.00

Tribunal de Ética Gubernamental
ESTADO DE RENDIMIENTO ECONOMICO
Del 1 de Enero al 30 de Junio del 2015
(EN DOLARES)


	GASTOS DE GESTION	CORRIENTE	ANTERIOR	INGRESOS DE GESTION	CORRIENTE	ANTERIOR
	Gastos en Personal	594,404.82	0.00	Ingresos por Transferencias Corrientes Recibidas	731,764.91	0.00
	Remuneraciones Personal Permanente	126,050.00	0.00	Transferencias Corrientes de Aporte Fiscal	731,764.91	0.00
	Sueldos	126,000.00	0.00	Tesoro Público Nacional	17,005.45	0.00
	Dietas	50.00	0.00	Ingresos por Transferencias de Capital Recibidas	17,005.45	0.00
	Remuneraciones Personal Eventual	422,029.19	0.00	Transferencias de Capital de Aporte Fiscal	17,005.45	0.00
	Sueldos	422,029.19	0.00	Tesoro Público Nacional	341.53	0.00
	Contrib. Patronales a Inst. de Seguridad Social Pública	16,140.58	0.00	Ingresos por Actualizaciones y Ajustes	341.53	0.00
	Por Remuneraciones Permanentes	925.74	0.00	Ajustes de Ejercicios Anteriores	341.53	0.00
	Por Remuneraciones Eventuales	15,214.84	0.00	Ajustes de Ejercicios Anteriores	341.53	0.00
	Contrib. Patronales a Inst. de Seguridad Social Privadas	30,185.05	0.00	SUB TOTAL INGRESOS	749,111.89	0.00
	Por Remuneraciones Permanentes	4,860.00	0.00	RESULTADO DEL EJERCICIO	111,224.94	0.00
	Por Remuneraciones Eventuales	25,325.05	0.00	TOTAL DE INGRESOS DE GESTION	860,336.83	0.00
	Gastos en Bienes de Consumo y Servicios	202,037.10	0.00			
	Productos Alimenticios, Agropecuarios y Forestales	3,046.64	0.00			
	Productos Alimenticios para Personas	3,046.64	0.00			
	Productos Textiles y Vestuarios	228.10	0.00			
	Productos Textiles y Vestuarios	228.10	0.00			
	Materiales de Oficina, Productos de Papel e Impresos	3,597.83	0.00			
	Productos de Papel y Cartón	1,968.97	0.00			
	Materiales de Oficina	883.27	0.00			
	Libros, Textos, Utiles de Enseñanza y Publicaciones	745.59	0.00			
	Productos de Cuero y Caucho	908.00	0.00			
	Lantas y Neumáticos	908.00	0.00			
	Productos Químicos, Combustibles y Lubricantes	4,195.87	0.00			
	Productos Químicos	139.00	0.00			
	Productos Farmacéuticos y Medicinales	304.52	0.00			
	Combustibles y Lubricantes	3,752.35	0.00			
	Minerales y Productos Derivados	22.75	0.00			
	Minerales no Metálicos y Productos Derivados	14.50	0.00			
	Minerales Metálicos y Productos Derivados	8.25	0.00			
	Materiales de Uso o Consumo	4,144.42	0.00			
	Materiales Informáticos	4,024.72	0.00			
	Materiales Eléctricos	119.70	0.00			
	Bienes de Uso y Consumo Diverso	7,052.90	0.00			
	Herramientas, Repuestos y Accesorios	203.36	0.00			
	Bienes de Uso y Consumo Diversos	6,849.54	0.00			


Tribunal de Ética Gubernamental
ESTADO DE RENDIMIENTO ECONOMICO
Del 1 de Enero al 30 de Junio del 2015
(EN DOLARES)


GASTOS DE GESTIÓN	CORRIENTE	ANTERIOR
Servicios Básicos	22,481.04	0.00
Servicios de Energía Eléctrica	13,139.15	0.00
Servicios de Agua	1,869.07	0.00
Servicios de Telecomunicaciones	7,472.82	0.00
Mantenimiento y Reparación	20,972.17	0.00
Mantenimientos y Reparaciones de Bienes Muebles	14,014.40	0.00
Mantenimientos y Reparaciones de Vehículos	5,910.15	0.00
Mantenimientos y Reparaciones de Bienes Inmuebles	1,047.62	0.00
Servicios Comerciales	58,831.92	0.00
Servicios de Publicidad	14,735.10	0.00
Servicios de Vigilancia	15,255.00	0.00
Servicios de Limpiezas y Fumigaciones	6,458.95	0.00
Servicios de Lavanderías y Planchado	153.60	0.00
Servicios de Alimentación	18,829.27	0.00
Impresiones, Publicaciones y Reproducciones	3,400.00	0.00
Otros Servicios y Arrendamientos Diversos	4,712.61	0.00
Servicios Generales y Arrendamientos Diversos	4,712.61	0.00
Arrendamientos y Derechos	40,365.00	0.00
De Bienes Muebles	165.00	0.00
De Bienes Inmuebles	40,200.00	0.00
Pasajes y Viáticos	785.00	0.00
Viáticos por Comisión Interna	785.00	0.00
Servicios Técnicos y Profesionales	30,692.85	0.00
Servicios de Capacitación	27,302.85	0.00
Consultorías, Estudios e Investigaciones Diversas	3,390.00	0.00
Gastos en Bienes Capitalizables	2,705.04	0.00
Maquinaria, Equipo y Mobiliario Diverso	2,542.72	0.00
Equipos Informáticos	2,542.72	0.00
Gastos en Activos Intangibles	162.32	0.00
Derechos de Propiedad Intelectual	162.32	0.00
Gastos Financieros y Otros	49.45	0.00
Primas y Gastos por Seguros y Comisiones Bancarías	49.45	0.00
Primas y Gastos de Seguros de Personas	24.45	0.00
Comisiones y Gastos Bancarios	25.00	0.00
Costos de Ventas y Cargos Calculados	57,750.85	0.00
Amortización de Inversiones Intangibles	57,750.85	0.00
Amortización de Inversiones Intangibles	3,883.47	0.00


Tribunal de Ética Gubernamental
ESTADO DE RENDIMIENTO ECONOMICO
Del 1 de Enero al 30 de Junio del 2015
(EN DOLARES)

GASTOS DE GESTION	CORRIENTE	ANTERIOR
Amortización de seguro de personas	50,178.43	0.00
Amortización de Seguro de Bienes	3,688.95	0.00
Gastos de Actualizaciones y Ajustes	3,389.57	0.00
Ajustes de Ejercicios Anteriores	3,389.57	0.00
Ajustes de Ejercicios Anteriores	3,389.57	0.00
SUB TOTAL GASTOS	860,336.83	0.00

F. 
JEFE UFI



F. 
CONTADOR



Tribunal de Etica Gubernamental
ESTADO DE SITUACION FINANCIERA
al 30 de Junio del 2015
(EN DOLARES)

03/07/2015

Pag. 1 de 4

RECURSOS	Parcial	Total
Fondos		22,328.89
Disponibilidades	19,828.89	
Bancos Comerciales M/D	14,736.90	
Banco Comerciales M	14,736.90	
Fondos Depósitos en Tesoro Público	5,091.99	
Tesoro Público Nacional	5,091.99	
Anticipos de Fondos	2,500.00	
Anticipos a Empleados	2,500.00	
Anticipos a Empleados	2,500.00	
Inversiones Financieras		125,914.44
Inversiones Intangibles	125,914.44	
Seguros Pagados por Anticipado	108,623.15	
Primas y Gastos de Seguros de Personas	101,188.49	
Primas y Gastos de Seguros de Bienes	7,434.66	
Servicios Profesionales Pagados x Anticipado	6,000.00	
Desarrollos Informáticos	6,000.00	
Derechos de Propiedad Intangible	163,934.20	
Derechos de Propiedad Intelectual	27,810.80	
Derechos Intangibles Diversos	136,123.40	
Amortizaciones Acumuladas	(152,642.91)	
Amortizaciones Acumuladas	(152,642.91)	
Inversiones en Existencias		65,744.92
Existencias Institucionales	65,744.92	
Productos Alimenticios Agropecuarios y Forestales	696.53	
Productos Alimenticios para Personas	696.53	
Materiales de Oficina, Productos de Papel e Impresos	12,037.70	
Productos de Papel y Cartón	4,779.52	
Materiales de Oficina	7,258.18	
Productos Químicos, Combustibles y Lubricantes	25,547.15	
Productos Químicos	279.67	
Combustibles y Lubricantes	25,267.48	
Materiales de Uso o Consumo	24,420.15	
Materiales Informáticos	24,420.15	
Bienes de Uso y Consumo Diversos	3,043.39	
Bienes de Uso y Consumo Diversos	3,043.39	
Inversiones en Bienes de Uso		287,465.13
Bienes Depreciables	268,798.35	
Equipo de Transporte, Tracción y Elevación	158,776.45	
Vehículos de Transporte	158,776.45	
Maquinaria, Equipo y Mobiliario Diverso	452,056.78	
Mobiliarios	26,329.91	
Maquinarias y Equipos	133,887.07	
Equipos Informáticos	291,839.80	
Depreciación Acumulada	(342,034.88)	
Equipo de Transporte, Tracción y Elevación	(72,362.36)	

Tribunal de Etica Gubernamental
ESTADO DE SITUACION FINANCIERA
al 30 de Junio del 2015
(EN DOLARES)

03/07/2015

Pag. 2 de 4

RECURSOS	Parcial	Total
Maquinaria, Equipo y Mobiliario Diverso	(269,672.52)	
Bienes no Depreciables	18,666.78	
Obras de Arte, Libros y Colecciones	18,666.78	
Libros y Colecciones	18,666.78	
TOTAL RECURSOS		501,453.38

Tribunal de Etica Gubernamental
ESTADO DE SITUACION FINANCIERA
 al 30 de Junio del 2015
 (EN DOLARES)

03/07/2015

Pag. 3 de 4


OBLIGACIONES	Parcial	Total
Deuda Corriente		102,102.19
Depósitos de Terceros	5,735.62	
Depósitos Ajenos	5,735.62	
Interes Generados en Cuentas Bancarias	3.63	
Fondos Ajenos Máxima Seguridad Legal, S.A de C.V	4,935.93	
Depósitos para Bienes y Servicios	640.00	
Embargos Judiciales	156.06	
Acreedores Monetarios	96,366.57	
A. M. x Remuneraciones	14,093.27	
Remuneraciones	10,240.52	
Instituto de Previsión social del a Fuerza Armada(IPSFA)	468.00	
Instituto Salvadoreño del Seguro Social (ISSS)	3,384.75	
A.M. x Adquisiciones de Bienes y Servicios	76,724.07	
Adquisiciones de Bienes y Servicios	76,158.58	
Tesoro Público (DGT)	565.49	
A.M. x Gastos Financieros y Otros	103.44	
Gastos Financieros y Otros	103.44	
A.M. x Inversiones en Activos Fijos	5,445.79	
Inversiones en Activos Fijos	5,294.18	
Tesoro Público (DGT)	151.61	
Patrimonio Estatal		510,576.13
Patrimonio	510,576.13	
Donaciones y Legados Bienes Corporales	86,271.26	
Donaciones y Legados Bienes Corporales	86,271.26	
Resultado Ejercicios Anteriores	424,304.87	
Resultado Ejercicio 2006	123,786.39	
Resultado Ejercicio 2007	163,343.96	
Resultado Ejercicio 2008	33,266.43	
Resultado Ejercicio 2009	(43,325.37)	
Resultado Ejercicio 2010	(1,400.40)	
Resultado Ejercicio 2011	(125,047.87)	
Resultado Ejercicio 2012	73,902.70	
Resultado Ejercicio 2013	186,855.32	
Resultado Ejercicio 2014	12,923.71	


Tribunal de Etica Gubernamental
ESTADO DE SITUACION FINANCIERA
al 30 de Junio del 2015
(EN DOLARES)

03/07/2015

Pag. 4 de 4

OBLIGACIONES	Parcial	Total
RESULTADO DEL EJERCICIO	(111,224.94)	(111,224.94)
TOTAL OBLIGACIONES		501,453.38

F. 
JEFE UFI






F. 
CONTADOR



Tribunal de Etica Gubernamental
 ESTADO DE FLUJO DE FONDOS
 Del 1 de Enero al 30 de Junio del 2015
 (EN DOLARES)

ESTRUCTURA	CORRIENTE	ANTERIOR
DISPONIBILIDADES INICIALES	9,457.29	0.00
DISPONIBILIDADES INICIALES	9,457.29	0.00
RESULTADO OPERACIONAL NETO	14,093.27	0.00
FUENTES OPERACIONALES	1,051,712.25	0.00
USOS OPERACIONALES	1,037,618.98	0.00
RESULTADO NO OPERACIONAL NETO	(3,721.67)	0.00
FUENTES NO OPERACIONALES	104,766.74	0.00
USOS NO OPERACIONALES	108,488.41	0.00
DISPONIBILIDAD FINAL	19,828.89	0.00

F.  
 JEFE UFI

F.  
 CONTADOR

FLUJO DE FONDOS -COMPOSICION-

Del 1 de Enero al 30 de Junio del 2015

(EN DOLARES)

FUENTES	CORRIENTE	ANTERIOR	USOS	CORRIENTE	ANTERIOR
OPERACIONAL	1,051,712.25	0.00	OPERACIONAL	1,037,618.98	0.00
D.M. x Transferencias Corrientes de Aporte Fiscal	731,764.91	0.00	A. M. x Remuneraciones	580,311.55	0.00
D.M. x Transferencias de Capital de Aporte Fiscal	17,005.45	0.00	A.M. x Adquisiciones de Bienes y Servicios	137,310.64	0.00
D.M. x Operaciones de Ejercidos Anteriores	302,941.89	0.00	A.M. x Gastos Financieros y Otros	49.45	0.00
NO OPERACIONAL	104,766.74	0.00	A.M. x Inversiones en Activos Fijos	17,005.45	0.00
Depósitos Ajenos	99,825.91	0.00	A.M. x Operaciones de Ejercidos Anteriores	302,941.89	0.00
Depósitos Retenciones Fiscales	1,643.18	0.00	NO OPERACIONAL	108,488.41	0.00
Anticipo de Impuesto Retenido IVA	3,297.65	0.00	Depósitos Ajenos	103,547.58	0.00
TOTAL FUENTES	1,156,478.99	0.00	Depósitos Retenciones Fiscales	1,643.18	0.00
			Anticipo de Impuesto Retenido IVA	3,297.65	0.00
			AUMENTO NETO DE DISPONIBILIDADES	10,371.60	0.00
			TOTAL USOS	1,156,478.99	0.00

TRIBUNAL DE ETICA GUBERNAMENTAL
ESTADO DE EJECUCION PRESUPUESTARIA DE EGRESOS
Reporte Acumulado Del 1 de Enero al 30 de Junio del 2015
(EN DOLARES)

CODIGO	CONCEPTO	CREDITO PRESUPUESTARIO	DEVENGADO	SALDO PRESUPUESTARIO
51	Remuneraciones	1,318,201.00	594,404.82	723,796.18
511	Remuneraciones Permanentes	256,220.00	126,050.00	130,170.00
51101	Sueldos	252,000.00	126,000.00	126,000.00
51103	Aguinaldos	1,820.00	0.00	1,820.00
51105	Dietas	2,400.00	50.00	2,350.00
512	Remuneraciones Eventuales	947,828.00	422,029.19	525,798.81
51201	Sueldos	928,552.00	422,029.19	506,522.81
51203	Aguinaldos	19,276.00	0.00	19,276.00
514	Contribuciones Patronales a Inst de Seg Social Públicas	48,111.00	16,140.58	31,970.42
51401	Por Remuneraciones Permanentes	10,645.00	925.74	9,719.26
51402	Por Remuneraciones Eventuales	37,466.00	15,214.84	22,251.16
515	Contribuciones Patronales a Inst de Seg Social Privadas	66,042.00	30,185.05	35,856.95
51501	Por Remuneraciones Permanentes	9,720.00	4,860.00	4,860.00
51502	Por Remuneraciones Eventuales	56,322.00	25,325.05	30,996.95
54	Adquisiciones de Bienes y Servicios	720,198.00	214,034.71	506,163.29
541	Bienes de Uso y Consumo	91,363.30	24,194.12	67,169.18
54101	Productos Alimenticios para Personas	9,500.00	2,768.83	6,731.17
54104	Productos Textiles y Vestuarios	3,549.30	228.10	3,321.20
54105	Productos de Papel y Cartón	8,586.54	1,680.84	6,905.70
54107	Productos Químicos	34.90	34.90	0.00
54108	Productos Farmacéuticos y Medicinales	304.52	304.52	0.00
54109	Llantas y Neumáticos	5,000.00	908.00	4,092.00
54111	Minerales no Metálicos y Productos Derivados	14.50	14.50	0.00
54112	Minerales Metálicos y Productos Derivados	8.25	8.25	0.00
54114	Materiales de Oficina	8,000.00	961.93	7,038.07
54115	Materiales Informáticos	12,321.93	11,761.93	560.00
54116	Libros , Textos, Utiles de Enseñanza y Publicaciones	4,680.00	745.59	3,934.41
54118	Herramientas, Repuestos y Accesorios	2,000.00	203.36	1,796.64
54119	Materiales Eléctricos	2,036.25	119.70	1,916.55
54199	Bienes de Uso y Consumo Diversos	35,327.11	4,453.67	30,873.44
542	Servicios Básicos	63,633.22	22,481.04	41,152.18
54201	Servicios de Energía Eléctrica	34,533.22	13,139.15	21,394.07
54202	Servicios de Agua	5,100.00	1,869.07	3,230.93
54203	Servicios de Telecomunicaciones	24,000.00	7,472.82	16,527.18
543	Servicios Generales y Arrendamientos	436,117.48	124,881.70	311,235.78
54301	Mantenimientos y Reparaciones de Bienes Muebles	33,480.00	14,014.40	19,465.60
54302	Mantenimientos y Reparaciones de Vehículos	14,759.12	5,910.15	8,848.97

TRIBUNAL DE ETICA GUBERNAMENTAL
ESTADO DE EJECUCION PRESUPUESTARIA DE EGRESOS
Reporte Acumulado Del 1 de Enero al 30 de Junio del 2015
(EN DOLARES)

CODIGO	CONCEPTO	CREDITO PRESUPUESTARIO	DEVENGADO	SALDO PRESUPUESTARIO
54303	Mantenimientos y Reparaciones de Bienes Inmuebles	2,060.00	1,047.62	1,012.38
54305	Servicios de Publicidad	153,115.00	14,735.10	138,379.90
54306	Servicios de Vigilancia	42,778.64	15,255.00	27,523.64
54307	Servicios de Limpiezas y Fumigaciones	18,240.00	6,458.95	11,781.05
54308	Servicios de Lavanderías y Planchado	153.60	153.60	0.00
54310	Servicios de Alimentación	44,458.00	18,829.27	25,628.73
54313	Impresiones, Publicaciones y Reproducciones	33,000.00	3,400.00	29,600.00
54316	Arrendamiento de Bienes Muebles	1,500.00	165.00	1,335.00
54317	Arrendamiento de Bienes Inmuebles	83,400.00	40,200.00	43,200.00
54399	Servicios Generales y Arrendamientos Diversos	9,173.12	4,712.61	4,460.51
544	Pasajes y Viáticos	1,800.00	785.00	1,015.00
54403	Viáticos por Comisión Interna	1,800.00	785.00	1,015.00
545	Consultorías, Estudios e Investigaciones	127,284.00	41,692.85	85,591.15
54505	Servicios de Capacitación	77,959.00	27,302.85	50,656.15
54507	Desarrollos Informáticos	25,000.00	11,000.00	14,000.00
54599	Consultorías, Estudios e Investigaciones Diversas	24,325.00	3,390.00	20,935.00
55	Gastos Financieros y Otros	143,036.00	152.89	142,883.11
555	Impuestos, Tasas y Derechos	975.00	0.00	975.00
55507	Tasas	975.00	0.00	975.00
556	Seguros, Comisiones y Gastos Bancarios	142,061.00	152.89	141,908.11
55601	Primas y Gastos de Seguros de Personas	132,036.00	24.45	132,011.55
55602	Primas y Gastos de Seguros de Bienes	10,000.00	103.44	9,896.56
55603	Comisiones y Gastos Bancarios	25.00	25.00	0.00
61	Inversiones en Activos Fijos	76,410.00	22,451.24	53,958.76
611	Bienes Muebles	64,000.00	16,065.92	47,934.08
61101	Mobiliarios	10,000.00	7,171.00	2,829.00
61102	Maquinarias y Equipos	10,600.00	952.00	9,648.00
61104	Equipos Informáticos	42,000.00	6,542.92	35,457.08
61105	Vehículos de Transporte	1,400.00	1,400.00	0.00
614	Intangibles	12,410.00	6,385.32	6,024.68

TRIBUNAL DE ETICA GUBERNAMENTAL
ESTADO DE EJECUCION PRESUPUESTARIA DE EGRESOS
Reporte Acumulado Del 1 de Enero al 30 de Junio del 2015
(EN DOLARES)

CODIGO	CONCEPTO	CREDITO PRESUPUESTARIO	DEVENGADO	SALDO PRESUPUESTARIO
61403	Derechos de Propiedad Intelectual	12,410.00	6,385.32	6,024.68
Total Rubro		2,257,845.00	831,043.66	1,426,801.34
Total Cuenta		2,257,845.00	831,043.66	1,426,801.34
Total Especifico		2,257,845.00	831,043.66	1,426,801.34

F.

JEFE UFI



F.

CONTADOR

