

Tribunal de Etica Gubernamental
BALANCE DE COMPROBACION
Del 1 de Enero al 31 de Agosto del 2015
(EN DOLARES)

01/09/2015

Pag. 1 de 4

CODIGO	CONCEPTO	SALDO ANTERIOR	DEBE	HABER	SALDO ACUMULADO
2	Recursos	822,633.78	2,989,710.90	3,310,180.97	502,163.71
21	Fondos	11,957.29	2,851,722.52	2,854,737.94	8,941.87
211	Disponibilidades	9,457.29	1,452,237.32	1,455,252.74	6,441.87
21109	Bancos Comerciales M/D	4,521.36	1,451,925.20	1,455,252.74	1,193.82
21151	Fondos Depósitos en Tesoro Público	4,935.93	312.12	0.00	5,248.05
212	Anticipos de Fondos	2,500.00	0.00	0.00	2,500.00
21201	Anticipos a Empleados	2,500.00	0.00	0.00	2,500.00
213	Deudores Monetarios	0.00	1,399,485.20	1,399,485.20	0.00
21317	D.M. x Transferencias Corrientes de Aporte Fiscal	0.00	1,043,060.73	1,043,060.73	0.00
21324	D.M. x Transferencias de Capital de Aporte Fiscal	0.00	22,883.96	22,883.96	0.00
21389	D.M. x Operaciones de Ejercicios Anteriores	0.00	333,540.51	333,540.51	0.00
22	Inversiones Financieras	468,939.21	90,340.60	434,414.31	124,865.50
225	Deudores Financieros	302,600.36	30,598.62	333,198.98	0.00
22551	Deudores Monetarios por Percibir	302,600.36	30,598.62	333,198.98	0.00
226	Inversiones Intangibles	166,338.85	59,741.98	101,215.33	124,865.50
22605	Seguros Pagados por Anticipado	108,519.71	103.44	0.00	108,623.15
22613	Servicios Profesionales Pagados x Anticipado	20,000.00	25,000.00	25,000.00	20,000.00
22615	Derechos de Propiedad Intangible	132,711.20	34,638.54	0.00	167,349.74
22699	Amortizaciones Acumuladas	94,892.06	0.00	76,215.33	171,107.39
23	Inversiones en Existencias	64,747.31	19,897.94	17,980.68	66,664.57
231	Existencias Institucionales	64,747.31	19,897.94	17,980.68	66,664.57
23101	Productos Alimenticios Agropecuarios y Forestales	974.34	701.50	1,319.33	356.51
23105	Materiales de Oficina, Productos de Papel e Impresos	12,247.17	2,289.84	3,370.88	11,166.13
23109	Productos Químicos, Combustibles y Lubricantes	29,403.60	0.00	5,938.88	23,464.72
23113	Materiales de Uso o Consumo	16,682.94	11,770.93	4,211.89	24,241.98
23115	Bienes de Uso y Consumo Diversos	5,439.26	5,135.67	3,139.70	7,435.23
24	Inversiones en Bienes de Uso	276,989.97	27,749.84	3,048.04	301,691.77
241	Bienes Depreciables	258,323.19	27,749.84	3,048.04	283,024.99
24117	Equipo de Transporte, Tracción y Elevación	157,376.45	1,400.00	0.00	158,776.45
24119	Maquinaria, Equipo y Mobiliario Diverso	439,933.58	26,349.84	0.00	466,283.42
24199	Depreciación Acumulada	338,986.84	0.00	3,048.04	342,034.88
243	Bienes no Depreciables	18,666.78	0.00	0.00	18,666.78
24305	Obras de Arte, Libros y Colecciones	18,666.78	0.00	0.00	18,666.78
Sub Total Título		822,633.78	2,989,710.90	3,310,180.97	502,163.71

Tribunal de Etica Gubernamental
BALANCE DE COMPROBACION
Del 1 de Enero al 31 de Agosto del 2015
(EN DOLARES)

01/09/2015

Pag. 2 de 4

CODIGO	CONCEPTO	SALDO ANTERIOR	DEBE	HABER	SALDO ACUMULADO
4	Obligaciones con Terceros	312,057.65	1,792,420.78	1,604,134.24	123,771.11
41	Deuda Corriente	9,457.29	1,489,820.42	1,604,134.24	123,771.11
412	Depósitos de Terceros	9,457.29	121,279.58	117,918.42	6,096.13
41201	Depósitos Ajenos	9,457.29	115,094.70	111,733.54	6,096.13
41251	Depósitos Retenciones Fiscales	0.00	2,074.14	2,074.14	0.00
41254	Anticipo de Impuesto Retenido IVA	0.00	4,110.74	4,110.74	0.00
413	Acreedores Monetarios	0.00	1,368,540.84	1,486,215.82	117,674.98
41351	A. M. x Remuneraciones	0.00	804,324.69	804,670.43	345.74
41354	A.M. x Adquisiciones de Bienes y Servicios	0.00	237,597.55	335,661.96	98,064.41
41355	A.M. x Gastos Financieros y Otros	0.00	792.75	817.75	25.00
41361	A.M. x Inversiones en Activos Fijos	0.00	22,883.96	42,123.79	19,239.83
41389	A.M. x Operaciones de Ejercicios Anteriores	0.00	302,941.89	302,941.89	0.00
42	Financiamiento de Terceros	302,600.36	302,600.36	0.00	0.00
424	Acreedores Financieros	302,600.36	302,600.36	0.00	0.00
42451	Acreedores Monetarios por Pagar	302,600.36	302,600.36	0.00	0.00
Sub Total Título		312,057.65	1,792,420.78	1,604,134.24	123,771.11

Tribunal de Etica Gubernamental
BALANCE DE COMPROBACION
Del 1 de Enero al 31 de Agosto del 2015
(EN DOLARES)

01/09/2015

Pag. 3 de 4

CODIGO	CONCEPTO	SALDO ANTERIOR	DEBE	HABER	SALDO ACUMULADO
8	Obligaciones Propias	510,576.13	1,216,790.60	1,084,607.07	378,392.60
81	Patrimonio Estatal	510,576.13	12,923.71	12,923.71	510,576.13
811	Patrimonio	510,576.13	12,923.71	12,923.71	510,576.13
81107	Donaciones y Legados Bienes Corporales	86,271.26	0.00	0.00	86,271.26
81109	Resultado Ejercicios Anteriores	411,381.16	0.00	12,923.71	424,304.87
81111	Resultado Ejercicio Corriente	12,923.71	12,923.71	0.00	0.00
83	Gastos de Gestión	0.00	1,203,866.89	0.00	1,203,866.89
833	Gastos en Personal	0.00	804,670.43	0.00	804,670.43
83301	Remuneraciones Personal Permanente	0.00	168,050.00	0.00	168,050.00
83303	Remuneraciones Personal Eventual	0.00	572,921.41	0.00	572,921.41
83307	Contrib. Patronales a Inst. de Seguridad Social Pública	0.00	22,761.77	0.00	22,761.77
83309	Contrib. Patronales a Inst de Seguridad Social Privadas	0.00	40,937.25	0.00	40,937.25
834	Gastos en Bienes de Consumo y Servicios	0.00	308,744.70	0.00	308,744.70
83401	Productos Alimenticios, Agropecuarios y Forestales	0.00	4,622.60	0.00	4,622.60
83403	Productos Textiles y Vestuarios	0.00	333.10	0.00	333.10
83405	Materiales de Oficina, Productos de Papel e Impresos	0.00	16,083.14	0.00	16,083.14
83407	Productos de Cuero y Caucho	0.00	908.00	0.00	908.00
83409	Productos Químicos, Combustibles y Lubricantes	0.00	6,506.40	0.00	6,506.40
83411	Minerales y Productos Derivados	0.00	26.75	0.00	26.75
83413	Materiales de Uso o Consumo	0.00	6,128.13	0.00	6,128.13
83415	Bienes de Uso y Consumo Diverso	0.00	11,413.93	0.00	11,413.93
83417	Servicios Básicos	0.00	30,605.54	0.00	30,605.54
83419	Mantenimiento y Reparación	0.00	28,413.61	0.00	28,413.61
83421	Servicios Comerciales	0.00	97,286.82	0.00	97,286.82
83423	Otros Servicios y Arrendamientos Diversos	0.00	7,767.06	0.00	7,767.06
83425	Arrendamientos y Derechos	0.00	54,716.00	0.00	54,716.00
83427	Pasajes y Viáticos	0.00	1,486.00	0.00	1,486.00
83429	Servicios Técnicos y Profesionales	0.00	42,447.62	0.00	42,447.62
835	Gastos en Bienes Capitalizables	0.00	4,735.41	0.00	4,735.41
83507	Maquinaria, Equipo y Mobiliario Diverso	0.00	4,573.09	0.00	4,573.09
83513	Gastos en Activos Intangibles	0.00	162.32	0.00	162.32
836	Gastos Financieros y Otros	0.00	714.31	0.00	714.31
83601	Primas y Gastos por Seguros y Comisiones Bancarias	0.00	99.45	0.00	99.45
83603	Impuestos, Tasas y Derechos	0.00	614.86	0.00	614.86
838	Costos de Ventas y Cargos Calculados	0.00	76,215.33	0.00	76,215.33
83811	Amortización de Inversiones Intangibles	0.00	76,215.33	0.00	76,215.33
839	Gastos de Actualizaciones y Ajustes	0.00	8,786.71	0.00	8,786.71
83955	Ajustes de Ejercicios Anteriores	0.00	8,786.71	0.00	8,786.71
85	Ingresos de Gestión	0.00	0.00	1,071,683.36	1,071,683.36
856	Ingresos por Transferencias Corrientes Recibidas	0.00	0.00	1,043,060.73	1,043,060.73

Tribunal de Etica Gubernamental
BALANCE DE COMPROBACION
Del 1 de Enero al 31 de Agosto del 2015
(EN DOLARES)

01/09/2015

Pag. 4 de 4

CODIGO	CONCEPTO	SALDO ANTERIOR	DEBE	HABER	SALDO ACUMULADO
85603	Transferencias Corrientes de Aporte Fiscal	0.00	0.00	1,043,060.73	1,043,060.73
857	Ingresos por Transferencias de Capital Recibidas	0.00	0.00	22,883.96	22,883.96
85701	Transferencias de Capital de Aporte Fiscal	0.00	0.00	22,883.96	22,883.96
859	Ingresos por Actualizaciones y Ajustes	0.00	0.00	5,738.67	5,738.67
85955	Ajustes de Ejercicios Anteriores	0.00	0.00	5,738.67	5,738.67
Sub Total Título		510,576.13	1,216,790.60	1,084,607.07	378,392.60
Total		0.00	5,998,922.28	5,998,922.28	0.00

Tribunal de Ética Gubernamental
ESTADO DE RENDIMIENTO ECONOMICO
 Del 1 de Enero al 31 de Agosto del 2015
 (EN DOLARES)


	GASTOS DE GESTIÓN		INGRESOS DE GESTIÓN		ANTERIOR
	CORRIENTE	ANTERIOR	CORRIENTE	ANTERIOR	
Gastos en Personal	804,670.43	0.00	Ingresos por Transferencias Corrientes Recibidas	1,043,060.73	0.00
Remuneraciones Personal Permanente	168,050.00	0.00	Transferencias Corrientes de Aporte Fiscal	1,043,060.73	0.00
Sueldos	168,000.00	0.00	Tesoro Público Nacional	1,043,060.73	0.00
Dietas	50.00	0.00	Ingresos por Transferencias de Capital Recibidas	22,883.96	0.00
Remuneraciones Personal Eventual	572,921.41	0.00	Transferencias de Capital de Aporte Fiscal	22,883.96	0.00
Sueldos	572,921.41	0.00	Tesoro Público Nacional	22,883.96	0.00
Contrib. Patronales a Inst. de Seguridad Social Pública	22,761.77	0.00	Ingresos por Actualizaciones y Ajustes	5,738.67	0.00
Por Remuneraciones Permanentes	1,305.03	0.00	Ajustes de Ejercicios Anteriores	5,738.67	0.00
Por Remuneraciones Eventuales	21,456.74	0.00	Ajustes de Ejercicios Anteriores	5,738.67	0.00
Contrib. Patronales a Inst de Seguridad Social Privadas	40,937.25	0.00	SUB TOTAL INGRESOS	1,071,683.36	0.00
Por Remuneraciones Permanentes	6,480.00	0.00	RESULTADO DEL EJERCICIO	132,183.53	0.00
Por Remuneraciones Eventuales	34,457.25	0.00	TOTAL DE INGRESOS DE GESTIÓN	1,203,866.89	0.00
Gastos en Bienes de Consumo y Servicios	308,744.70	0.00			
Productos Alimenticios, Agropecuarios y Forestales	4,622.60	0.00			
Productos Alimenticios para Personas	4,622.60	0.00			
Productos Textiles y Vestuarios	333.10	0.00			
Productos Textiles y Vestuarios	333.10	0.00			
Materiales de Oficina, Productos de Papel e Impresos	16,083.14	0.00			
Productos de Papel y Cartón	6,296.26	0.00			
Materiales de Oficina	8,141.29	0.00			
Libros, Textos, Utiles de Enseñanza y Publicaciones	1,645.59	0.00			
Productos de Cuero y Caucho	908.00	0.00			
Lantas y Neumáticos	908.00	0.00			
Productos Químicos, Combustibles y Lubricantes	6,506.40	0.00			
Productos Químicos	272.27	0.00			
Productos Farmacéuticos y Medicinales	399.35	0.00			
Combustibles y Lubrificantes	5,834.78	0.00			
Minerales y Productos Derivados	26.75	0.00			
Minerales no Metálicos y Productos Derivados	14.50	0.00			
Minerales Metálicos y Productos Derivados	12.25	0.00			
Materiales de Uso o Consumo	6,128.13	0.00			
Materiales Informáticos	4,791.04	0.00			
Materiales Eléctricos	1,337.09	0.00			
Bienes de Uso y Consumo Diverso	11,413.93	0.00			
Herramientas, Repuestos y Accesorios	313.94	0.00			
Bienes de Uso y Consumo Diversos	11,099.99	0.00			

Tribunal de Ética Gubernamental
ESTADO DE RENDIMIENTO ECONOMICO
 Del 1 de Enero al 31 de Agosto del 2015
 (EN DOLARES)

GASTOS DE GESTION	CORRIENTE	ANTERIOR
Servicios Básicos	30,605.54	0.00
Servicios de Energía Eléctrica	17,398.22	0.00
Servicios de Agua	2,508.72	0.00
Servicios de Telecomunicaciones	10,365.89	0.00
Servicios de Correos	332.71	0.00
Mantenimiento y Reparación	28,413.61	0.00
Mantenimientos y Reparaciones de Bienes Muebles	20,510.85	0.00
Mantenimientos y Reparaciones de Vehículos	6,855.14	0.00
Mantenimientos y Reparaciones de Bienes Inmuebles	1,047.62	0.00
Servicios Comerciales	97,286.82	0.00
Servicios de Publicidad	14,851.53	0.00
Servicios de Vigilancia	22,357.05	0.00
Servicios de Limpiezas y Fumigaciones	8,975.73	0.00
Servicios de Lavanderías y Planchado	153.60	0.00
Servicios de Alimentación	39,453.91	0.00
Impresiones, Publicaciones y Reproducciones	11,495.00	0.00
Otros Servicios y Arrendamientos Diversos	7,767.06	0.00
Servicios Generales y Arrendamientos Diversos	7,767.06	0.00
Arrendamientos y Derechos	54,716.00	0.00
De Bienes Muebles	1,116.00	0.00
De Bienes Inmuebles	53,600.00	0.00
Pasajes y Viáticos	1,486.00	0.00
Viáticos por Comisión Interna	1,486.00	0.00
Servicios Técnicos y Profesionales	42,447.62	0.00
Servicios de Capacitación	30,222.87	0.00
Consultorías, Estudios e Investigaciones Diversas	12,224.75	0.00
Gastos en Bienes Capitalizables	4,735.41	0.00
Maquinaría, Equipo y Mobiliario Diverso	4,573.09	0.00
Mobiliarios	537.87	0.00
Equipos Informáticos	2,652.52	0.00
Maquinarias y Equipos	1,382.70	0.00
Gastos en Activos Intangibles	162.32	0.00
Derechos de Propiedad Intelectual	162.32	0.00
Gastos Financieros y Otros	714.31	0.00
Primas y Gastos por Seguros y Comisiones Bancarias	99.45	0.00
Primas y Gastos de Seguros de Personas	24.45	0.00
Comisiones y Gastos Bancarios	75.00	0.00

Tribunal de Ética Gubernamental
ESTADO DE RENDIMIENTO ECONOMICO
Del 1 de Enero al 31 de Agosto del 2015
(EN DOLARES)

GASTOS DE GESTION	CORRIENTE	ANTERIOR
Impuestos, Tasas y Derechos	614.86	0.00
Tasas	614.86	0.00
Costos de Ventas y Cargos Calculados	76,215.33	0.00
Amortización de Inversiones Intangibles	76,215.33	0.00
Amortización de Inversiones Intangibles	3,883.47	0.00
Amortización de seguro de personas	67,366.63	0.00
Amortización de Seguro de Bienes	4,965.23	0.00
Gastos de Actualizaciones y Ajustes	8,786.71	0.00
Ajustes de Ejercicios Anteriores	8,786.71	0.00
Ajustes de Ejercicios Anteriores	8,786.71	0.00
SUB TOTAL GASTOS	1,203,866.89	0.00

F. 
JEPÉLFI



F. 
CONTADOR



Tribunal de Etica Gubernamental
ESTADO DE SITUACION FINANCIERA
 al 31 de Agosto del 2015
 (EN DOLARES)

01/09/2015

Pag. 1 de 2

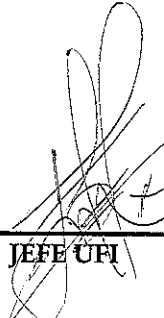

RECURSOS	Parcial	Total
Fondos		8,941.87
Disponibilidades	6,441.87	
Bancos Comerciales M/D	1,193.82	
Fondos Depósitos en Tesoro Público	5,248.05	
Anticipos de Fondos	2,500.00	
Anticipos a Empleados	2,500.00	
Deudores Monetarios	0.00	
Inversiones Financieras		124,865.50
Deudores Financieros	0.00	
Inversiones Intangibles	124,865.50	
Seguros Pagados por Anticipado	108,623.15	
Servicios Profesionales Pagados x Anticipado	20,000.00	
Derechos de Propiedad Intangible	167,349.74	
Amortizaciones Acumuladas	(171,107.39)	
Inversiones en Existencias		66,664.57
Existencias Institucionales	66,664.57	
Productos Alimenticios Agropecuarios y Forestales	356.51	
Materiales de Oficina, Productos de Papel e Impresos	11,166.13	
Productos Químicos, Combustibles y Lubricantes	23,464.72	
Materiales de Uso o Consumo	24,241.98	
Bienes de Uso y Consumo Diversos	7,435.23	
Inversiones en Bienes de Uso		301,691.77
Bienes Depreciables	283,024.99	
Equipo de Transporte, Tracción y Elevación	158,776.45	
Maquinaria, Equipo y Mobiliario Diverso	466,283.42	
Depreciación Acumulada	(342,034.88)	
Bienes no Depreciables	18,666.78	
Obras de Arte, Libros y Colecciones	18,666.78	
TOTAL RECURSOS		502,163.71

Tribunal de Etica Gubernamental
ESTADO DE SITUACION FINANCIERA
al 31 de Agosto del 2015
(EN DOLARES)

01/09/2015

Pag. 2 de 2

OBLIGACIONES	Parcial	Total
Deuda Corriente		123,771.11
Depósitos de Terceros	6,096.13	
Depósitos Ajenos	6,096.13	
Acreedores Monetarios	117,674.98	
A. M. x Remuneraciones	345.74	
A.M. x Adquisiciones de Bienes y Servicios	98,064.41	
A.M. x Gastos Financieros y Otros	25.00	
A.M. x Inversiones en Activos Fijos	19,239.83	
Financiamiento de Terceros		0.00
Acreedores Financieros	0.00	
Patrimonio Estatal		510,576.13
Patrimonio	510,576.13	
Donaciones y Legados Bienes Corporales	86,271.26	
Resultado Ejercicios Anteriores	424,304.87	
RESULTADO DEL EJERCICIO	(132,183.53)	(132,183.53)
TOTAL OBLIGACIONES		502,163.71

F.  
JEFE URI


F.  
CONTADOR

Tribunal de Etica Gubernamental
 ESTADO DE FLUJO DE FONDOS
 Del 1 de Enero al 31 de Agosto del 2015
 (EN DOLARES)


01/09/2015


Pag. 1 de 1

ESTRUCTURA	CORRIENTE	ANTERIOR
DISPONIBILIDADES INICIALES	9,457.29	0.00
DISPONIBILIDADES INICIALES	9,457.29	0.00
RESULTADO OPERACIONAL NETO	345.74	0.00
FUENTES OPERACIONALES	1,368,886.58	0.00
USOS OPERACIONALES	1,368,540.84	0.00
RESULTADO NO OPERACIONAL NETO	(3,361.16)	0.00
FUENTES NO OPERACIONALES	117,918.42	0.00
USOS NO OPERACIONALES	121,279.58	0.00
DISPONIBILIDAD FINAL	6,441.87	0.00

F. 
 JEFE UFI



F. 
 CONTADOR



FLUJO DE FONDOS -COMPOSICION-

Del 1 de Enero al 31 de Agosto del 2015
(EN DOLARES)

FUENTES	CORRIENTE	ANTERIOR	USOS	CORRIENTE	ANTERIOR
OPERACIONAL	1,368,886.58	0.00	OPERACIONAL	1,368,540.84	0.00
D.M. x Transferencias Corrientes de Aporte Fiscal	1,043,060.73	0.00	A. M. x Remuneraciones	804,324.69	0.00
D.M. x Transferencias de Capital de Aporte Fiscal	22,883.96	0.00	A.M. x Adquisiciones de Bienes y Servicios	237,597.55	0.00
D.M. x Operaciones de Ejercicios Anteriores	302,941.89	0.00	A.M. x Gastos Financieros y Otros	792.75	0.00
NO OPERACIONAL	117,918.42	0.00	A.M. x Inversiones en Activos Fijos	22,883.96	0.00
Depósitos Ajenos	111,733.54	0.00	A.M. x Operaciones de Ejercicios Anteriores	302,941.89	0.00
Depósitos Retenciones Fiscales	2,074.14	0.00	NO OPERACIONAL	121,279.58	0.00
Anticipo de Impuesto Retenido IVA	4,110.74	0.00	Depósitos Ajenos	115,094.70	0.00
DISMINUCION NETA DE DISPONIBILIDADES	3,015.42	0.00	Depósitos Retenciones Fiscales	2,074.14	0.00
TOTAL FUENTES	1,489,820.42	0.00	Anticipo de Impuesto Retenido IVA	4,110.74	0.00
			TOTAL USOS	1,489,820.42	0.00

TRIBUNAL DE ETICA GUBERNAMENTAL
ESTADO DE EJECUCION PRESUPUESTARIA DE EGRESOS
Reporte Acumulado Del 1 de Enero al 31 de Agosto del 2015
(EN DOLARES)

CODIGO	CONCEPTO	CREDITO PRESUPUESTARIO	DEVENGADO	SALDO PRESUPUESTARIO
51	Remuneraciones	1,318,201.00	804,670.43	513,530.57
511	Remuneraciones Permanentes	256,220.00	168,050.00	88,170.00
51101	Sueldos	252,000.00	168,000.00	84,000.00
51103	Aguinaldos	1,820.00	0.00	1,820.00
51105	Dietas	2,400.00	50.00	2,350.00
512	Remuneraciones Eventuales	947,828.00	572,921.41	374,906.59
51201	Sueldos	928,552.00	572,921.41	355,630.59
51203	Aguinaldos	19,276.00	0.00	19,276.00
514	Contribuciones Patronales a Inst de Seg Social Públicas	48,448.47	22,761.77	25,686.70
51401	Por Remuneraciones Permanentes	10,645.00	1,305.03	9,339.97
51402	Por Remuneraciones Eventuales	37,803.47	21,456.74	16,346.73
515	Contribuciones Patronales a Inst de Seg Social Privadas	65,704.53	40,937.25	24,767.28
51501	Por Remuneraciones Permanentes	9,720.00	6,480.00	3,240.00
51502	Por Remuneraciones Eventuales	55,984.53	34,457.25	21,527.28
54	Adquisiciones de Bienes y Servicios	720,198.00	335,661.96	384,536.04
541	Bienes de Uso y Consumo	91,395.50	47,939.31	43,456.19
54101	Productos Alimenticios para Personas	9,138.64	4,004.77	5,133.87
54104	Productos Textiles y Vestuarios	3,654.30	333.10	3,321.20
54105	Productos de Papel y Cartón	10,686.54	5,420.59	5,265.95
54107	Productos Químicos	168.17	168.17	0.00
54108	Productos Farmacéuticos y Medicinales	399.35	399.35	0.00
54109	Llantas y Neumáticos	5,000.00	908.00	4,092.00
54111	Minerales no Metálicos y Productos Derivados	14.50	14.50	0.00
54112	Minerales Metálicos y Productos Derivados	12.25	12.25	0.00
54114	Materiales de Oficina	8,010.92	7,935.92	75.00
54115	Materiales Informáticos	12,350.08	12,350.08	0.00
54116	Libros , Textos, Útiles de Enseñanza y Publicaciones	4,680.00	1,645.59	3,034.41
54118	Herramientas, Repuestos y Accesorios	2,000.00	313.94	1,686.06
54119	Materiales Eléctricos	2,053.64	1,337.09	716.55
54199	Bienes de Uso y Consumo Diversos	33,227.11	13,095.96	20,131.15
542	Servicios Básicos	62,987.48	30,605.54	32,381.94
54201	Servicios de Energía Eléctrica	33,554.77	17,398.22	16,156.55
54202	Servicios de Agua	5,100.00	2,508.72	2,591.28
54203	Servicios de Telecomunicaciones	24,000.00	10,365.89	13,634.11
54204	Servicios de Correos	332.71	332.71	0.00
543	Servicios Generales y Arrendamientos	436,330.02	188,183.49	248,146.53
54301	Mantenimientos y Reparaciones de Bienes Muebles	33,480.00	20,510.85	12,969.15

TRIBUNAL DE ETICA GUBERNAMENTAL
ESTADO DE EJECUCION PRESUPUESTARIA DE EGRESOS
Reporte Acumulado Del 1 de Enero al 31 de Agosto del 2015
(EN DOLARES)

CODIGO	CONCEPTO	CREDITO PRESUPUESTARIO	DEVENGADO	SALDO PRESUPUESTARIO
54302	Mantenimientos y Reparaciones de Vehículos	14,800.78	6,855.14	7,945.64
54303	Mantenimientos y Reparaciones de Bienes Inmuebles	2,393.37	1,047.62	1,345.75
54305	Servicios de Publicidad	148,561.64	14,851.53	133,710.11
54306	Servicios de Vigilancia	42,760.64	22,357.05	20,403.59
54307	Servicios de Limpiezas y Fumigaciones	17,440.00	8,975.73	8,464.27
54308	Servicios de Lavanderías y Planchado	153.60	153.60	0.00
54310	Servicios de Alimentación	49,011.36	39,453.91	9,557.45
54313	Impresiones, Publicaciones y Reproducciones	33,000.00	11,495.00	21,505.00
54316	Arrendamiento de Bienes Muebles	1,500.00	1,116.00	384.00
54317	Arrendamiento de Bienes Inmuebles	83,273.76	53,600.00	29,673.76
54399	Servicios Generales y Arrendamientos Diversos	9,954.87	7,767.06	2,187.81
544	Pasajes y Viáticos	2,201.00	1,486.00	715.00
54403	Viáticos por Comisión Interna	2,201.00	1,486.00	715.00
545	Consultorías, Estudios e Investigaciones	127,284.00	67,447.62	59,836.38
54505	Servicios de Capacitación	77,959.00	30,222.87	47,736.13
54507	Desarrollos Informáticos	25,000.00	25,000.00	0.00
54599	Consultorías, Estudios e Investigaciones Diversas	24,325.00	12,224.75	12,100.25
55	Gastos Financieros y Otros	143,036.00	817.75	142,218.25
555	Impuestos, Tasas y Derechos	925.00	614.86	310.14
55507	Tasas	925.00	614.86	310.14
556	Seguros, Comisiones y Gastos Bancarios	142,111.00	202.89	141,908.11
55601	Primas y Gastos de Seguros de Personas	132,036.00	24.45	132,011.55
55602	Primas y Gastos de Seguros de Bienes	10,000.00	103.44	9,896.56
55603	Comisiones y Gastos Bancarios	75.00	75.00	0.00
61	Inversiones en Activos Fijos	76,410.00	42,123.79	34,286.21
611	Bienes Muebles	64,000.00	32,322.93	31,677.07
61101	Mobiliarios	8,338.27	7,708.87	629.40
61102	Maquinarias y Equipos	12,261.73	3,534.70	8,727.03
61104	Equipos Informáticos	42,000.00	19,679.36	22,320.64
61105	Vehículos de Transporte	1,400.00	1,400.00	0.00
614	Intangibles	12,410.00	9,800.86	2,609.14

TRIBUNAL DE ETICA GUBERNAMENTAL
ESTADO DE EJECUCION PRESUPUESTARIA DE EGRESOS
Reporte Acumulado Del 1 de Enero al 31 de Agosto del 2015
(EN DOLARES)

CODIGO	CONCEPTO	CREDITO PRESUPUESTARIO	DEVENGADO	SALDO PRESUPUESTARIO
61403	Derechos de Propiedad Intelectual	12,410.00	9,800.86	2,609.14
Total Rubro		2,257,845.00	1,183,273.93	1,074,571.07
Total Cuenta		2,257,845.00	1,183,273.93	1,074,571.07
Total Especifico		2,257,845.00	1,183,273.93	1,074,571.07

F.

JEFE UFI



F.

CONTADOR

