

Tribunal de Etica Gubernamental
BALANCE DE COMPROBACION
Del 1 de Enero al 30 de Noviembre del 2015
(EN DOLARES)

07/12/2015

Pag. 1 de 4

CODIGO	CONCEPTO	SALDO ANTERIOR	DEBE	HABER	SALDO ACUMULADO
2	Recursos	822,633.78	4,217,453.46	4,546,618.07	493,469.17
21	Fondos	11,957.29	3,994,507.73	3,980,991.06	25,473.96
211	Disponibilidades	9,457.29	2,047,367.76	2,033,871.09	22,973.96
21109	Bancos Comerciales M/D	4,521.36	2,046,607.46	2,033,871.09	17,257.73
21151	Fondos Depósitos en Tesoro Público	4,935.93	780.30	0.00	5,716.23
212	Anticipos de Fondos	2,500.00	0.00	0.00	2,500.00
21201	Anticipos a Empleados	2,500.00	0.00	0.00	2,500.00
213	Deudores Monetarios	0.00	1,947,119.97	1,947,119.97	0.00
21317	D.M. x Transferencias Corrientes de Aporte Fiscal	0.00	1,554,157.04	1,554,157.04	0.00
21324	D.M. x Transferencias de Capital de Aporte Fiscal	0.00	57,897.10	57,897.10	0.00
21389	D.M. x Operaciones de Ejercicios Anteriores	0.00	335,065.83	335,065.83	0.00
22	Inversiones Financieras	468,939.21	112,077.90	481,606.70	99,410.41
225	Deudores Financieros	302,600.36	30,598.62	333,198.98	0.00
22551	Deudores Monetarios por Percibir	302,600.36	30,598.62	333,198.98	0.00
226	Inversiones Intangibles	166,338.85	81,479.28	148,407.72	99,410.41
22605	Seguros Pagados por Anticipado	108,519.71	103.44	0.00	108,623.15
22613	Servicios Profesionales Pagados x Anticipado	20,000.00	25,000.00	45,000.00	0.00
22615	Derechos de Propiedad Intangible	132,711.20	56,375.84	0.00	189,087.04
22699	Amortizaciones Acumuladas	94,892.06	0.00	103,407.72	198,299.78
23	Inversiones en Existencias	64,747.31	20,840.94	29,287.47	56,300.78
231	Existencias Institucionales	64,747.31	20,840.94	29,287.47	56,300.78
23101	Productos Alimenticios Agropecuarios y Forestales	974.34	1,644.50	2,173.89	444.95
23105	Materiales de Oficina, Productos de Papel e Impresos	12,247.17	2,289.84	5,142.52	9,394.49
23109	Productos Químicos, Combustibles y Lubricantes	29,403.60	0.00	8,961.14	20,442.46
23113	Materiales de Uso o Consumo	16,682.94	11,770.93	7,546.46	20,907.41
23115	Bienes de Uso y Consumo Diversos	5,439.26	5,135.67	5,463.46	5,111.47
24	Inversiones en Bienes de Uso	276,989.97	90,026.89	54,732.84	312,284.02
241	Bienes Depreciables	258,323.19	90,026.89	54,732.84	293,617.24
24117	Equipo de Transporte, Tracción y Elevación	157,376.45	1,400.00	1,608.17	157,168.28
24119	Maquinaria, Equipo y Mobiliario Diverso	439,933.58	42,433.87	49,980.27	432,387.18
24199	Depreciación Acumulada	338,986.84	46,193.02	3,144.40	295,938.22
243	Bienes no Depreciables	18,666.78	0.00	0.00	18,666.78
24305	Obras de Arte, Libros y Colecciones	18,666.78	0.00	0.00	18,666.78
Sub Total Título		822,633.78	4,217,453.46	4,546,618.07	493,469.17

Tribunal de Etica Gubernamental
BALANCE DE COMPROBACION
Del 1 de Enero al 30 de Noviembre del 2015
(EN DOLARES)

07/12/2015

Pag. 2 de 4

CODIGO	CONCEPTO	SALDO ANTERIOR	DEBE	HABER	SALDO ACUMULADO
4	Obligaciones con Terceros	312,057.65	2,341,814.07	2,090,496.73	60,740.31
41	Deuda Corriente	9,457.29	2,039,213.71	2,090,496.73	60,740.31
412	Depósitos de Terceros	9,457.29	139,313.79	136,209.03	6,352.53
41201	Depósitos Ajenos	9,457.29	129,384.34	126,279.58	6,352.53
41251	Depósitos Retenciones Fiscales	0.00	4,499.46	4,499.46	0.00
41254	Anticipo de Impuesto Retenido IVA	0.00	5,429.99	5,429.99	0.00
413	Acreedores Monetarios	0.00	1,899,899.92	1,954,287.70	54,387.78
41351	A. M. x Remuneraciones	0.00	1,111,228.87	1,127,850.30	16,621.43
41354	A.M. x Adquisiciones de Bienes y Servicios	0.00	425,488.99	452,891.31	27,402.32
41355	A.M. x Gastos Financieros y Otros	0.00	817.75	817.75	0.00
41361	A.M. x Inversiones en Activos Fijos	0.00	57,897.10	68,261.13	10,364.03
41389	A.M. x Operaciones de Ejercicios Anteriores	0.00	304,467.21	304,467.21	0.00
42	Financiamiento de Terceros	302,600.36	302,600.36	0.00	0.00
424	Acreedores Financieros	302,600.36	302,600.36	0.00	0.00
42451	Acreedores Monetarios por Pagar	302,600.36	302,600.36	0.00	0.00
Sub Total Título		312,057.65	2,341,814.07	2,090,496.73	60,740.31

Tribunal de Etica Gubernamental
BALANCE DE COMPROBACION
Del 1 de Enero al 30 de Noviembre del 2015
(EN DOLARES)

07/12/2015

Pag. 3 de 4



CODIGO	CONCEPTO	SALDO ANTERIOR	DEBE	HABER	SALDO ACUMULADO
8	Obligaciones Propias	510,576.13	1,710,089.11	1,632,241.84	432,728.86
81	Patrimonio Estatal	510,576.13	12,923.71	12,923.71	510,576.13
811	Patrimonio	510,576.13	12,923.71	12,923.71	510,576.13
81107	Donaciones y Legados Bienes Corporales	86,271.26	0.00	0.00	86,271.26
81109	Resultado Ejercicios Anteriores	411,381.16	0.00	12,923.71	424,304.87
81111	Resultado Ejercicio Corriente	12,923.71	12,923.71	0.00	0.00
83	Gastos de Gestión	0.00	1,697,165.40	0.00	1,697,165.40
833	Gastos en Personal	0.00	1,127,850.30	0.00	1,127,850.30
83301	Remuneraciones Personal Permanente	0.00	231,050.00	0.00	231,050.00
83303	Remuneraciones Personal Eventual	0.00	804,934.58	0.00	804,934.58
83307	Contrib. Patronales a Inst. de Seguridad Social Pública	0.00	34,516.89	0.00	34,516.89
83309	Contrib. Patronales a Inst de Seguridad Social Privadas	0.00	57,348.83	0.00	57,348.83
834	Gastos en Bienes de Consumo y Servicios	0.00	436,337.84	0.00	436,337.84
83401	Productos Alimenticios, Agropecuarios y Forestales	0.00	6,629.96	0.00	6,629.96
83403	Productos Textiles y Vestuarios	0.00	654.90	0.00	654.90
83405	Materiales de Oficina, Productos de Papel e Impresos	0.00	22,198.86	0.00	22,198.86
83407	Productos de Cuero y Caucho	0.00	908.00	0.00	908.00
83409	Productos Químicos, Combustibles y Lubricantes	0.00	9,823.63	0.00	9,823.63
83411	Minerales y Productos Derivados	0.00	159.03	0.00	159.03
83413	Materiales de Uso o Consumo	0.00	10,709.50	0.00	10,709.50
83415	Bienes de Uso y Consumo Diverso	0.00	13,887.02	0.00	13,887.02
83417	Servicios Básicos	0.00	44,108.26	0.00	44,108.26
83419	Mantenimiento y Reparación	0.00	47,631.39	0.00	47,631.39
83421	Servicios Comerciales	0.00	140,402.09	0.00	140,402.09
83423	Otros Servicios y Arrendamientos Diversos	0.00	9,574.81	0.00	9,574.81
83425	Arrendamientos y Derechos	0.00	77,079.56	0.00	77,079.56
83427	Pasajes y Viáticos	0.00	2,166.00	0.00	2,166.00
83429	Servicios Técnicos y Profesionales	0.00	50,404.83	0.00	50,404.83
835	Gastos en Bienes Capitalizables	0.00	13,051.42	0.00	13,051.42
83507	Maquinaria, Equipo y Mobiliario Diverso	0.00	12,889.10	0.00	12,889.10
83513	Gastos en Activos Intangibles	0.00	162.32	0.00	162.32
836	Gastos Financieros y Otros	0.00	714.31	0.00	714.31
83601	Primas y Gastos por Seguros y Comisiones Bancarias	0.00	99.45	0.00	99.45
83603	Impuestos, Tasas y Derechos	0.00	614.86	0.00	614.86
838	Costos de Ventas y Cargos Calculados	0.00	108,899.50	0.00	108,899.50
83806	Gastos por Descargo de Bienes de Larga Duración	0.00	5,395.42	0.00	5,395.42
83811	Amortización de Inversiones Intangibles	0.00	103,407.72	0.00	103,407.72
83815	Depreciación de Bienes de Uso	0.00	96.36	0.00	96.36
839	Gastos de Actualizaciones y Ajustes	0.00	10,312.03	0.00	10,312.03
83955	Ajustes de Ejercicios Anteriores	0.00	10,312.03	0.00	10,312.03

Tribunal de Ética Gubernamental
BALANCE DE COMPROBACION
Del 1 de Enero al 30 de Noviembre del 2015
(EN DOLARES)

07/12/2015

Pag. 4 de 4

CODIGO	CONCEPTO	SALDO ANTERIOR	DEBE	HABER	SALDO ACUMULADO
85	Ingresos de Gestión	0.00	0.00	1,619,318.13	1,619,318.13
856	Ingresos por Transferencias Corrientes Recibidas	0.00	0.00	1,554,157.04	1,554,157.04
85603	Transferencias Corrientes de Aporte Fiscal	0.00	0.00	1,554,157.04	1,554,157.04
857	Ingresos por Transferencias de Capital Recibidas	0.00	0.00	57,897.10	57,897.10
85701	Transferencias de Capital de Aporte Fiscal	0.00	0.00	57,897.10	57,897.10
859	Ingresos por Actualizaciones y Ajustes	0.00	0.00	7,263.99	7,263.99
85955	Ajustes de Ejercicios Anteriores	0.00	0.00	7,263.99	7,263.99
Sub Total Título		510,576.13	1,710,089.11	1,632,241.84	432,728.86
Total		0.00	8,269,356.64	8,269,356.64	0.00

Tribunal de Ética Gubernamental
ESTADO DE RENDIMIENTO ECONOMICO
Del 1 de Enero al 30 de Noviembre del 2015
(EN DOLARES)

	CORRIENTE	ANTERIOR	CORRIENTE	ANTERIOR
GASTOS DE GESTION				
Gastos en Personal	1,127,850.30	0.00		
Remuneraciones Personal Permanente	231,050.00	0.00		
Sueldos	231,000.00	0.00		
Dietas	50.00	0.00		
Remuneraciones Personal Eventual	804,934.58	0.00		
Sueldos	804,934.58	0.00		
Contrib. Patronales a Inst. de Seguridad Social Pública	34,516.89	0.00		
Por Remuneraciones Permanentes	2,096.96	0.00		
Por Remuneraciones Eventuales	32,419.93	0.00		
Contrib. Patronales a Inst de Seguridad Social Privadas	57,348.83	0.00		
Por Remuneraciones Permanentes	8,910.00	0.00		
Por Remuneraciones Eventuales	48,438.83	0.00		
Gastos en Bienes de Consumo y Servicios	436,337.84	0.00		
Productos Alimenticios, Agropecuarios y Forestales	6,629.96	0.00		
Productos Alimenticios para Personas	6,629.96	0.00		
Productos Textiles y Vestuarios	654.90	0.00		
Productos Textiles y Vestuarios	654.90	0.00		
Materiales de Oficina, Productos de Papel e Impresos	22,198.86	0.00		
Productos de Papel y Cartón	9,234.42	0.00		
Materiales de Oficina	9,645.95	0.00		
Libros, Textos, Utiles de Enseñanza y Publicaciones	3,318.49	0.00		
Productos de Cuero y Caucho	908.00	0.00		
Llantas y Neumáticos	908.00	0.00		
Productos Químicos, Combustibles y Lubricantes	9,823.63	0.00		
Productos Químicos	460.72	0.00		
Productos Farmacéuticos y Medicinales	506.37	0.00		
Combustibles y Lubricantes	8,856.54	0.00		
Minerales y Productos Derivados	159.03	0.00		
Minerales no Metálicos y Productos Derivados	97.75	0.00		
Minerales Metálicos y Productos Derivados	61.28	0.00		
Materiales de Uso o Consumo	10,709.50	0.00		
Materiales Informáticos	8,657.97	0.00		
Materiales Eléctricos	2,051.53	0.00		
Bienes de Uso y Consumo Diverso	13,887.02	0.00		
Herramientas, Repuestos y Accesorios	414.89	0.00		
Bienes de Uso y Consumo Diversos	13,472.13	0.00		
INGRESOS DE GESTION				
Ingresos por Transferencias Corrientes Recibidas	1,554,157.04	0.00		
Transferencias Corrientes de Aporte Fiscal	1,554,157.04	0.00		
Tesoro Público Nacional	1,554,157.04	0.00		
Ingresos por Transferencias de Capital Recibidas	57,897.10	0.00		
Transferencias de Capital de Aporte Fiscal	57,897.10	0.00		
Tesoro Público Nacional	57,897.10	0.00		
Ingresos por Actualizaciones y Ajustes	7,263.99	0.00		
Ajustes de Ejercicios Anteriores	7,263.99	0.00		
Ajustes de Ejercicios Anteriores	7,263.99	0.00		
SUB TOTAL INGRESOS	1,619,318.13	0.00		
RESULTADO DEL EJERCICIO	77,847.27	0.00		
TOTAL DE INGRESOS DE GESTION	1,697,165.40	0.00		

Tribunal de Ética Gubernamental
ESTADO DE RENDIMIENTO ECONOMICO
 Del 1 de Enero al 30 de Noviembre del 2015
 (EN DOLARES)

	GASTOS DE GESTIÓN	CORRIENTE	ANTERIOR
Servicios Básicos	44,108.26	0.00	0.00
Servicios de Energía Eléctrica	24,431.56	0.00	0.00
Servicios de Agua	3,872.62	0.00	0.00
Servicios de Telecomunicaciones	15,471.37	0.00	0.00
Servicios de Correos	332.71	0.00	0.00
Mantenimiento y Reparación	47,631.39	0.00	0.00
Mantenimientos y Reparaciones de Bienes Muebles	29,531.95	0.00	0.00
Mantenimientos y Reparaciones de Vehículos	14,500.91	0.00	0.00
Mantenimientos y Reparaciones de Bienes Inmuebles	3,598.53	0.00	0.00
Servicios Comerciales	140,402.09	0.00	0.00
Servicios de Publicidad	34,918.46	0.00	0.00
Servicios de Vigilancia	34,561.05	0.00	0.00
Servicios de Limpiezas y Fumigaciones	13,408.93	0.00	0.00
Servicios de Lavanderías y Planchado	153.60	0.00	0.00
Servicios de Alimentación	45,573.55	0.00	0.00
Impresiones, Publicaciones y Reproducciones	11,786.50	0.00	0.00
Otros Servicios y Arrendamientos Diversos	9,574.81	0.00	0.00
Servicios Generales y Arrendamientos Diversos	9,574.81	0.00	0.00
Arrendamientos y Derechos	77,079.56	0.00	0.00
De Bienes Muebles	1,116.00	0.00	0.00
De Bienes Inmuebles	75,963.56	0.00	0.00
Pasajes y Viáticos	2,166.00	0.00	0.00
Viáticos por Comisión Interna	2,166.00	0.00	0.00
Servicios Técnicos y Profesionales	50,404.83	0.00	0.00
Servicios de Capacitación	35,700.12	0.00	0.00
Consultorías, Estudios e Investigaciones Diversas	14,704.71	0.00	0.00
Gastos en Bienes Capitalizables	13,051.42	0.00	0.00
Maquinaria, Equipo y Mobiliario Diverso	12,889.10	0.00	0.00
Mobiliarios	6,680.41	0.00	0.00
Equipos Informáticos	4,825.99	0.00	0.00
Maquinarias y Equipos	1,382.70	0.00	0.00
Gastos en Activos Intangibles	162.32	0.00	0.00
Derechos de Propiedad Intelectual	162.32	0.00	0.00
Gastos Financieros y Otros	714.31	0.00	0.00
Primas y Gastos por Seguros y Comisiones Bancarias	99.45	0.00	0.00
Primas y Gastos de Seguros de Personas	24.45	0.00	0.00
Comisiones y Gastos Bancarios	75.00	0.00	0.00

Tribunal de Ética Gubernamental
ESTADO DE RENDIMIENTO ECONOMICO
Del 1 de Enero al 30 de Noviembre del 2015
(EN DOLARES)

GASTOS DE GESTIÓN	CORRIENTE	ANTERIOR
Impuestos, Tasas y Derechos	614.86	0.00
Tasas	614.86	0.00
Costos de Ventas y Cargos Calculados	108,899.50	0.00
Gastos por Descargo de Bienes de Larga Duración	5,395.42	0.00
Gastos por Descargo de Bienes de Larga Duración	5,395.42	0.00
Amortización de Inversiones Intangibles	103,407.72	0.00
Amortización de Inversiones Intangibles	5,278.71	0.00
Amortización de seguro de personas	92,401.62	0.00
Amortización de Seguro de Bienes	5,727.39	0.00
Depreciación de Bienes de Uso	96.36	0.00
Depreciación de Bienes de Uso	96.36	0.00
Gastos de Actualizaciones y Ajustes	10,312.03	0.00
Ajustes de Ejercicios Anteriores	10,312.03	0.00
Ajustes de Ejercicios Anteriores	10,312.03	0.00
SUB TOTAL GASTOS	1,697,165.40	0.00

F. _____
JEFE UFI



F. _____
CONTADOR



Tribunal de Etica Gubernamental
ESTADO DE SITUACION FINANCIERA
al 30 de Noviembre del 2015
(EN DOLARES)

07/12/2015

Pag. 1 de 4

RECURSOS	Parcial	Total
Fondos		25,473.96
Disponibilidades	22,973.96	
Bancos Comerciales M/D	17,257.73	
Banco Comerciales M	17,257.73	
Fondos Depósitos en Tesoro Público	5,716.23	
Tesoro Público Nacional	5,716.23	
Anticipos de Fondos	2,500.00	
Anticipos a Empleados	2,500.00	
Anticipos a Empleados	2,500.00	
Deudores Monetarios	0.00	
Inversiones Financieras		99,410.41
Deudores Financieros	0.00	
Inversiones Intangibles	99,410.41	
Seguros Pagados por Anticipado	108,623.15	
Primas y Gastos de Seguros de Personas	101,188.49	
Primas y Gastos de Seguros de Bienes	7,434.66	
Derechos de Propiedad Intangible	189,087.04	
Derechos de Propiedad Intelectual	32,963.64	
Derechos Intangibles Diversos	156,123.40	
Amortizaciones Acumuladas	(198,299.78)	
Amortizaciones Acumuladas	(198,299.78)	
Inversiones en Existencias		56,300.78
Existencias Institucionales	56,300.78	
Productos Alimenticios Agropecuarios y Forestales	444.95	
Productos Alimenticios para Personas	444.95	
Materiales de Oficina, Productos de Papel e Impresos	9,394.49	
Productos de Papel y Cartón	3,148.82	
Materiales de Oficina	6,245.67	
Productos Químicos, Combustibles y Lubricantes	20,442.46	
Productos Químicos	279.17	
Combustibles y Lubricantes	20,163.29	
Materiales de Uso o Consumo	20,907.41	
Materiales Informáticos	20,907.41	
Bienes de Uso y Consumo Diversos	5,111.47	
Bienes de Uso y Consumo Diversos	5,111.47	
Inversiones en Bienes de Uso		312,284.02
Bienes Depreciables	293,617.24	
Equipo de Transporte, Tracción y Elevación	157,168.28	
Vehículos de Transporte	157,168.28	
Maquinaria, Equipo y Mobiliario Diverso	432,387.18	
Mobiliarios	26,329.91	
Maquinarias y Equipos	143,814.10	
Equipos Informáticos	262,243.17	
Depreciación Acumulada	(295,938.22)	
Equipo de Transporte, Tracción y Elevación	(71,247.94)	

Tribunal de Etica Gubernamental
ESTADO DE SITUACION FINANCIERA
al 30 de Noviembre del 2015
(EN DOLARES)

07/12/2015

Pag. 2 de 4

RECURSOS	Parcial	Total
Maquinaria, Equipo y Mobiliario Diverso	(224,690.28)	
Bienes no Depreciables	18,666.78	
Obras de Arte, Libros y Colecciones	18,666.78	
Libros y Colecciones	18,666.78	
TOTAL RECURSOS		493,469.17

Tribunal de Etica Gubernamental
ESTADO DE SITUACION FINANCIERA
 al 30 de Noviembre del 2015
 (EN DOLARES)

07/12/2015

Pag. 3 de 4

OBLIGACIONES	Parcial	Total
Deuda Corriente		60,740.31
Depósitos de Terceros	6,352.53	
Depósitos Ajenos	6,352.53	
Interes Generados en Cuentas Bancarias	4.73	
Fondos Ajenos Máxima Seguridad Legal, S.A de C.V	4,935.93	
Depósitos para remuneraciones	631.57	
Embargos Judiciales	780.30	
Acreedores Monetarios	54,387.78	
A. M. x Remuneraciones	16,621.43	
Remuneraciones	10,917.22	
Instituto de Previsión social del a Fuerza Armada(IPSFA)	468.00	
Instituto Salvadoreño del Seguro Social (ISSS)	5,236.21	
A.M. x Adquisiciones de Bienes y Servicios	27,402.32	
Adquisiciones de Bienes y Servicios	27,099.14	
Tesoro Público (DGT)	303.18	
A.M. x Inversiones en Activos Fijos	10,364.03	
Inversiones en Activos Fijos	10,308.61	
Tesoro Público (DGT)	55.42	
Financiamiento de Terceros		0.00
Acreedores Financieros	0.00	
Patrimonio Estatal		510,576.13
Patrimonio	510,576.13	
Donaciones y Legados Bienes Corporales	86,271.26	
Donaciones y Legados Bienes Corporales	86,271.26	
Resultado Ejercicios Anteriores	424,304.87	
Resultado Ejercicio 2006	123,786.39	
Resultado Ejercicio 2007	163,343.96	
Resultado Ejercicio 2008	33,266.43	
Resultado Ejercicio 2009	(43,325.37)	
Resultado Ejercicio 2010	(1,400.40)	
Resultado Ejercicio 2011	(125,047.87)	
Resultado Ejercicio 2012	73,902.70	
Resultado Ejercicio 2013	186,855.32	
Resultado Ejercicio 2014	12,923.71	

Tribunal de Etica Gubernamental
ESTADO DE SITUACION FINANCIERA
al 30 de Noviembre del 2015
(EN DOLARES)

07/12/2015

Pag. 4 de 4

OBLIGACIONES	Parcial	Total
RESULTADO DEL EJERCICIO	(77,847.27)	(77,847.27)
TOTAL OBLIGACIONES		493,469.17

F.


JEFE UFI


E.


CONTADOR


Tribunal de Etica Gubernamental
ESTADO DE FLUJO DE FONDOS
 Del 1 de Enero al 30 de Noviembre del 2015
 (EN DOLARES)

ESTRUCTURA	CORRIENTE	ANTERIOR
DISPONIBILIDADES INICIALES	9,457.29	0.00
DÍSPONIBILIDADES INICIALES	9,457.29	0.00
RESULTADO OPERACIONAL NETO	16,621.43	0.00
FUENTES OPERACIONALES	1,916,521.35	0.00
USOS OPERACIONALES	1,899,899.92	0.00
RESULTADO NO OPERACIONAL NETO	(3,104.76)	0.00
FUENTES NO OPERACIONALES	136,209.03	0.00
USOS NO OPERACIONALES	139,313.79	0.00
DISPONIBILIDAD FINAL	22,973.96	0.00


F. _____

JEFE UFI



F. _____

CONTADOR



Tribunal de Ética Gubernamental
FLUJO DE FONDOS -COMPOSICION-
 Del 1 de Enero al 30 de Noviembre del 2015
 (EN DOLARES)

FUENTES		CORRIENTE	ANTERIOR	USOS		CORRIENTE	ANTERIOR
OPERACIONAL		1,916,521.35	0.00	OPERACIONAL		1,899,899.92	0.00
D.M. x Transferencias Corrientes de Aporte Fiscal		1,554,157.04	0.00	A. M. x Remuneraciones		1,111,228.87	0.00
D.M. x Transferencias de Capital de Aporte Fiscal		57,897.10	0.00	A.M. x Adquisiciones de Bienes y Servicios		425,488.99	0.00
D.M. x Operaciones de Ejercicios Anteriores		304,467.21	0.00	A.M. x Gastos Financieros y Otros		817.75	0.00
NO OPERACIONAL		136,209.03	0.00	NO OPERACIONAL		139,313.79	0.00
Depósitos Ajenos		126,279.58	0.00	Depósitos Ajenos		129,384.34	0.00
Depósitos Retenciones Fiscales		4,499.46	0.00	Depósitos Retenciones Fiscales		4,499.46	0.00
Anticipo de Impuesto Retenido IVA		5,429.99	0.00	Anticipo de Impuesto Retenido IVA		5,429.99	0.00
TOTAL FUENTES		2,052,730.38	0.00	AUMENTO NETO DE DISPONIBILIDADES		13,516.67	0.00
				TOTAL USOS		2,052,730.38	0.00

TRIBUNAL DE ETICA GUBERNAMENTAL
ESTADO DE EJECUCION PRESUPUESTARIA DE EGRESOS
Reporte Acumulado Del 1 de Enero al 30 de Noviembre del 2015
(EN DOLARES)

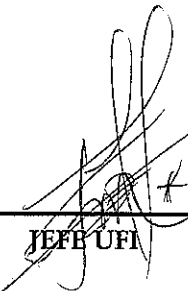

CODIGO	CONCEPTO	CREDITO PRESUPUESTARIO	DEVENGADO	SALDO PRESUPUESTARIO
51	Remuneraciones	1,318,201.00	1,127,850.30	190,350.70
511	Remuneraciones Permanentes	255,876.91	231,050.00	24,826.91
51101	Sueldos	252,000.00	231,000.00	21,000.00
51103	Aguinaldos	1,820.00	0.00	1,820.00
51105	Dietas	2,056.91	50.00	2,006.91
512	Remuneraciones Eventuales	947,477.30	804,934.58	142,542.72
51201	Sueldos	928,201.30	804,934.58	123,266.72
51203	Aguinaldos	19,276.00	0.00	19,276.00
514	Contribuciones Patronales a Inst de Seg Social Públicas	49,612.86	34,516.89	15,095.97
51401	Por Remuneraciones Permanentes	9,846.00	2,096.96	7,749.04
51402	Por Remuneraciones Eventuales	39,766.86	32,419.93	7,346.93
515	Contribuciones Patronales a Inst de Seg Social Privadas	65,233.93	57,348.83	7,885.10
51501	Por Remuneraciones Permanentes	9,720.00	8,910.00	810.00
51502	Por Remuneraciones Eventuales	55,513.93	48,438.83	7,075.10
54	Adquisiciones de Bienes y Servicios	720,198.00	452,891.31	267,306.69
541	Bienes de Uso y Consumo	87,896.95	56,524.37	31,372.58
54101	Productos Alimenticios para Personas	9,837.76	6,100.57	3,737.19
54104	Productos Textiles y Vestuarios	4,765.50	654.90	4,110.60
54105	Productos de Papel y Cartón	13,015.59	7,315.59	5,700.00
54107	Productos Químicos	357.16	356.12	1.04
54108	Productos Farmacéuticos y Medicinales	616.89	506.37	110.52
54109	Llantas y Neumáticos	2,500.00	908.00	1,592.00
54111	Minerales no Metálicos y Productos Derivados	97.75	97.75	0.00
54112	Minerales Metálicos y Productos Derivados	86.08	61.28	24.80
54114	Materiales de Oficina	8,730.92	8,712.10	18.82
54115	Materiales Informáticos	12,887.08	12,882.44	4.64
54116	Libros , Textos, Utiles de Enseñanza y Publicaciones	4,352.90	3,318.49	1,034.41
54118	Herramientas, Repuestos y Accesorios	2,000.00	414.89	1,585.11
54119	Materiales Eléctricos	4,268.08	2,051.53	2,216.55
54199	Bienes de Uso y Consumo Diversos	24,381.24	13,144.34	11,236.90
542	Servicios Básicos	62,459.31	44,108.26	18,351.05
54201	Servicios de Energía Eléctrica	32,896.19	24,431.56	8,464.63
54202	Servicios de Agua	5,100.00	3,872.62	1,227.38
54203	Servicios de Telecomunicaciones	24,000.00	15,471.37	8,528.63
54204	Servicios de Correos	463.12	332.71	130.41
543	Servicios Generales y Arrendamientos	440,037.74	274,687.85	165,349.89
54301	Mantenimientos y Reparaciones de Bienes Muebles	33,561.99	29,531.95	4,030.04

TRIBUNAL DE ETICA GUBERNAMENTAL
ESTADO DE EJECUCION PRESUPUESTARIA DE EGRESOS
Reporte Acumulado Del 1 de Enero al 30 de Noviembre del 2015
(EN DOLARES)

CODIGO	CONCEPTO	CREDITO PRESUPUESTARIO	DEVENGADO	SALDO PRESUPUESTARIO
54302	Mantenimientos y Reparaciones de Vehículos	15,668.42	14,500.91	1,167.51
54303	Mantenimientos y Reparaciones de Bienes Inmuebles	3,976.53	3,598.53	378.00
54305	Servicios de Publicidad	134,100.37	34,918.46	99,181.91
54306	Servicios de Vigilancia	42,760.64	34,561.05	8,199.59
54307	Servicios de Limpiezas y Fumigaciones	17,184.00	13,408.93	3,775.07
54308	Servicios de Lavanderías y Planchado	153.60	153.60	0.00
54310	Servicios de Alimentación	63,603.66	45,573.55	18,030.11
54313	Impresiones, Publicaciones y Reproducciones	33,006.50	11,786.50	21,220.00
54316	Arrendamiento de Bienes Muebles	1,500.00	1,116.00	384.00
54317	Arrendamiento de Bienes Inmuebles	83,273.76	75,963.56	7,310.20
54399	Servicios Generales y Arrendamientos Diversos	11,248.27	9,574.81	1,673.46
544	Pasajes y Viáticos	2,520.00	2,166.00	354.00
54403	Viáticos por Comisión Interna	2,520.00	2,166.00	354.00
545	Consultorías, Estudios e Investigaciones	127,284.00	75,404.83	51,879.17
54505	Servicios de Capacitación	77,959.00	35,700.12	42,258.88
54507	Desarrollos Informáticos	25,000.00	25,000.00	0.00
54599	Consultorías, Estudios e Investigaciones Diversas	24,325.00	14,704.71	9,620.29
55	Gastos Financieros y Otros	143,036.00	817.75	142,218.25
555	Impuestos, Tasas y Derechos	614.86	614.86	0.00
55507	Tasas	614.86	614.86	0.00
556	Seguros, Comisiones y Gastos Bancarios	142,421.14	202.89	142,218.25
55601	Primas y Gastos de Seguros de Personas	133,271.14	24.45	133,246.69
55602	Primas y Gastos de Seguros de Bienes	9,075.00	103.44	8,971.56
55603	Comisiones y Gastos Bancarios	75.00	75.00	0.00
61	Inversiones en Activos Fijos	76,410.00	68,261.13	8,148.87
611	Bienes Muebles	64,000.00	56,722.97	7,277.03
61101	Mobiliarios	15,338.27	13,851.41	1,486.86
61102	Maquinarias y Equipos	14,111.73	12,261.73	1,850.00
61104	Equipos Informáticos	33,150.00	29,209.83	3,940.17
61105	Vehículos de Transporte	1,400.00	1,400.00	0.00
614	Intangibles	12,410.00	11,538.16	871.84

TRIBUNAL DE ETICA GUBERNAMENTAL
ESTADO DE EJECUCION PRESUPUESTARIA DE EGRESOS
Reporte Acumulado Del 1 de Enero al 30 de Noviembre del 2015
(EN DOLARES)

CODIGO	CONCEPTO	CREDITO PRESUPUESTARIO	DEVENGADO	SALDO PRESUPUESTARIO
61403	Derechos de Propiedad Intelectual	12,410.00	11,538.16	871.84
Total Rubro		2,257,845.00	1,649,820.49	608,024.51
Total Cuenta		2,257,845.00	1,649,820.49	608,024.51
Total Especifico		2,257,845.00	1,649,820.49	608,024.51

F.  
JEFF UFI

F.  
CONTADOR