

**Tribunal de Etica Gubernamental**  
**BALANCE DE COMPROBACION**  
**Del 1 de Enero al 31 de Diciembre del 2015**  
**(EN DOLARES)**

07/01/2016

Pag. 1 de 8

<b>CODIGO</b>	<b>CONCEPTO</b>	<b>SALDO ANTERIOR</b>	<b>DEBE</b>	<b>HABER</b>	<b>SALDO ACUMULADO</b>
<b>2</b>	<b>Recursos</b>	<b>822,633.78</b>	<b>4,899,819.01</b>	<b>5,192,389.84</b>	<b>530,062.95</b>
<b>21</b>	<b>Fondos</b>	<b>11,957.29</b>	<b>4,426,478.63</b>	<b>4,425,581.42</b>	<b>12,854.50</b>
<b>211</b>	<b>Disponibilidades</b>	<b>9,457.29</b>	<b>2,285,881.87</b>	<b>2,284,984.66</b>	<b>10,354.50</b>
21109	Bancos Comerciales M/D	4,521.36	2,285,101.57	2,284,984.66	4,638.27
21109001	Banco Comerciales M	4,521.36	2,285,101.57	2,284,984.66	4,638.27
21151	Fondos Depósitos en Tesoro Público	4,935.93	780.30	0.00	5,716.23
21151935	Tesoro Público Nacional	4,935.93	780.30	0.00	5,716.23
	<b>Anticipos de Fondos</b>	<b>2,500.00</b>	<b>0.00</b>	<b>0.00</b>	<b>2,500.00</b>
21201	Anticipos a Empleados	2,500.00	0.00	0.00	2,500.00
21201001	Anticipos a Empleados	2,500.00	0.00	0.00	2,500.00
<b>213</b>	<b>Deudores Monetarios</b>	<b>0.00</b>	<b>2,140,596.76</b>	<b>2,140,596.76</b>	<b>0.00</b>
21317	D.M. x Transferencias Corrientes de Aporte Fiscal	0.00	1,737,269.80	1,737,269.80	0.00
21317935	Tesoro Público (DGT)	0.00	1,737,269.80	1,737,269.80	0.00
21324	D.M. x Transferencias de Capital de Aporte Fiscal	0.00	68,261.13	68,261.13	0.00
21324935	Tesoro Público (DGT)	0.00	68,261.13	68,261.13	0.00
21389	D.M. x Operaciones de Ejercicios Anteriores	0.00	335,065.83	335,065.83	0.00
21389001	D.M. x Operaciones de Ejercicios Anteriores	0.00	1,866.85	1,866.85	0.00
21389935	Tesoro Público (DGT)	0.00	333,198.98	333,198.98	0.00
<b>22</b>	<b>Inversiones Financieras</b>	<b>468,939.21</b>	<b>361,529.55</b>	<b>630,892.21</b>	<b>199,576.55</b>
<b>225</b>	<b>Deudores Financieros</b>	<b>302,600.36</b>	<b>30,598.62</b>	<b>333,198.98</b>	<b>0.00</b>
22551	Deudores Monetarios por Percibir	302,600.36	30,598.62	333,198.98	0.00
22551417	DMP x D.M. x Transferencias Corrientes de Aporte Fiscal	287,415.69	30,598.62	318,014.31	0.00
1424	DMP x D.M. x Transferencias de Capital de Aporte Fiscal	15,184.67	0.00	15,184.67	0.00
<b>226</b>	<b>Inversiones Intangibles</b>	<b>166,338.85</b>	<b>330,930.93</b>	<b>297,693.23</b>	<b>199,576.55</b>
22605	Seguros Pagados por Anticipado	108,519.71	139,582.50	109,972.59	138,129.62
22605001	Primas y Gastos de Seguros de Personas	101,188.49	132,113.25	102,537.93	130,763.81
22605002	Primas y Gastos de Seguros de Bienes	7,331.22	7,469.25	7,434.66	7,365.81
22613	Servicios Profesionales Pagados x Anticipado	20,000.00	25,000.00	45,000.00	0.00
22613004	Desarrollos Informáticos	20,000.00	25,000.00	45,000.00	0.00
22615	Derechos de Propiedad Intangible	132,711.20	56,375.84	0.00	189,087.04
22615003	Derechos de Propiedad Intelectual	21,587.80	11,375.84	0.00	32,963.64
22615099	Derechos Intangibles Diversos	111,123.40	45,000.00	0.00	156,123.40
22699	Amortizaciones Acumuladas	94,892.06	109,972.59	142,720.64	127,640.11
22699001	Amortizaciones Acumuladas	94,892.06	109,972.59	142,720.64	127,640.11
<b>23</b>	<b>Inversiones en Existencias</b>	<b>64,747.31</b>	<b>21,783.94</b>	<b>30,137.34</b>	<b>56,393.91</b>
<b>231</b>	<b>Existencias Institucionales</b>	<b>64,747.31</b>	<b>21,783.94</b>	<b>30,137.34</b>	<b>56,393.91</b>
23101	Productos Alimenticios Agropecuarios y Forestales	974.34	2,587.50	2,173.89	1,387.95
23101001	Productos Alimenticios para Personas	974.34	2,587.50	2,173.89	1,387.95
23105	Materiales de Oficina, Productos de Papel e Impresos	12,247.17	2,289.84	5,142.52	9,394.49
23105001	Productos de Papel y Cartón	5,067.65	1,369.56	3,288.39	3,148.82

**Tribunal de Etica Gubernamental**  
**BALANCE DE COMPROBACION**  
**Del 1 de Enero al 31 de Diciembre del 2015**  
**(EN DOLARES)**

07/01/2016

Pag. 2 de 8

<b>CODIGO</b>	<b>CONCEPTO</b>	<b>SALDO ANTERIOR</b>	<b>DEBE</b>	<b>HABER</b>	<b>SALDO ACUMULADO</b>
23105002	Materiales de Oficina	7,179.52	920.28	1,854.13	6,245.67
23109	Productos Químicos, Combustibles y Lubricantes	29,403.60	0.00	9,811.01	19,592.59
23109001	Productos Químicos	383.77	0.00	104.60	279.17
23109003	Combustibles y Lubricantes	29,019.83	0.00	9,706.41	19,313.42
23113	Materiales de Uso o Consumo	16,682.94	11,770.93	7,546.46	20,907.41
23113002	Materiales Informáticos	16,682.94	11,770.93	7,546.46	20,907.41
23115	Bienes de Uso y Consumo Diversos	5,439.26	5,135.67	5,463.46	5,111.47
5099	Bienes de Uso y Consumo Diversos	5,439.26	5,135.67	5,463.46	5,111.47
<b>24</b>	<b>Inversiones en Bienes de Uso</b>	<b>276,989.97</b>	<b>90,026.89</b>	<b>105,778.87</b>	<b>261,237.99</b>
<b>241</b>	<b>Bienes Depreciables</b>	<b>258,323.19</b>	<b>90,026.89</b>	<b>105,778.87</b>	<b>242,571.21</b>
24117	Equipo de Transporte, Tracción y Elevación	157,376.45	1,400.00	1,608.17	157,168.28
24117001	Vehículos de Transporte	157,376.45	1,400.00	1,608.17	157,168.28
24119	Maquinaria, Equipo y Mobiliario Diverso	439,933.58	42,433.87	49,980.27	432,387.18
24119001	Mobiliarios	19,158.91	7,171.00	0.00	26,329.91
24119002	Maquinarias y Equipos	132,935.07	10,879.03	0.00	143,814.10
24119004	Equipos Informáticos	287,839.60	24,383.84	49,980.27	262,243.17
24199	Depreciación Acumulada	338,986.84	46,193.02	54,190.43	346,984.25
24199017	Equipo de Transporte, Tracción y Elevación	72,362.36	1,210.78	14,122.91	85,274.49
24199019	Maquinaria, Equipo y Mobiliario Diverso	266,624.48	44,982.24	40,067.52	261,709.76
<b>243</b>	<b>Bienes no Depreciables</b>	<b>18,666.78</b>	<b>0.00</b>	<b>0.00</b>	<b>18,666.78</b>
24305	Obras de Arte, Libros y Colecciones	18,666.78	0.00	0.00	18,666.78
24305002	Libros y Colecciones	18,666.78	0.00	0.00	18,666.78
<b>Sub Total Título</b>		<b>822,633.78</b>	<b>4,899,819.01</b>	<b>5,192,389.84</b>	<b>530,062.95</b>

**Tribunal de Etica Gubernamental**  
**BALANCE DE COMPROBACION**  
**Del 1 de Enero al 31 de Diciembre del 2015**  
**(EN DOLARES)**

07/01/2016

Pag. 3 de 8

<b>CODIGO</b>	<b>CONCEPTO</b>	<b>SALDO ANTERIOR</b>	<b>DEBE</b>	<b>HABER</b>	<b>SALDO ACUMULADO</b>
<b>4</b>	<b>Obligaciones con Terceros</b>	<b>312,057.65</b>	<b>2,573,469.81</b>	<b>2,472,991.70</b>	<b>211,579.54</b>
<b>41</b>	<b>Deuda Corriente</b>	<b>9,457.29</b>	<b>2,270,869.45</b>	<b>2,472,991.70</b>	<b>211,579.54</b>
<b>412</b>	<b>Depósitos de Terceros</b>	<b>9,457.29</b>	<b>160,871.31</b>	<b>161,768.52</b>	<b>10,354.50</b>
41201	Depósitos Ajenos	9,457.29	150,941.86	151,839.07	10,354.50
41201002	Interes Generados en Cuentas Bancarias	12.13	71.35	65.04	5.82
41201003	Fondos Ajenos Máxima Seguridad Legal, S.A de C.V	4,935.93	0.00	0.00	4,935.93
41201004	Depósitos para Bienes y Servicios	779.24	37,123.62	40,794.66	4,450.28
41201005	Depósitos para remuneraciones	3,729.99	113,746.89	110,199.07	182.17
41201777	Embargos Judiciales	0.00	0.00	780.30	780.30
41251	Depósitos Retenciones Fiscales	0.00	4,499.46	4,499.46	0.00
41251001	Depósitos Retenciones Fiscales	0.00	2,824.71	2,824.71	0.00
41251004	Retención del 13% de IVA de no Domiciliados	0.00	659.75	659.75	0.00
41251005	Retención del 20% de Renta de no Domiciliados	0.00	1,015.00	1,015.00	0.00
41254	Anticipo de Impuesto Retenido IVA	0.00	5,429.99	5,429.99	0.00
41254935	Tesoro Publico (DGT)	0.00	5,429.99	5,429.99	0.00
<b>413</b>	<b>Acreeedores Monetarios</b>	<b>0.00</b>	<b>2,109,998.14</b>	<b>2,311,223.18</b>	<b>201,225.04</b>
41351	A. M. x Remuneraciones	0.00	1,256,549.50	1,256,549.50	0.00
41351001	Remuneraciones	0.00	1,039,324.36	1,039,324.36	0.00
41351827	Instituto Nacional de Pensiones de los Empleados Públicos (INPEP)	0.00	112.90	112.90	0.00
41351837	Instituto de Previsión social del a Fuerza Armada(IPSFA)	0.00	6,393.00	6,393.00	0.00
41351893	Instituto Salvadoreño del Seguro Social (ISSS)	0.00	49,453.71	49,453.71	0.00
41351921	Fondo Social para la Vivienda (FSV)	0.00	7,905.06	7,905.06	0.00
41351935	Tesoro Público (DGT)	0.00	153,360.47	153,360.47	0.00
41354	A.M. x Adquisiciones de Bienes y Servicios	0.00	479,814.35	541,648.53	61,834.18
41354001	Adquisiciones de Bienes y Servicios	0.00	467,311.08	529,145.26	61,834.18
41354920	Administración Nacional de Acueductos y Alcantarillados (ANDA)	0.00	4,117.88	4,117.88	0.00
41354935	Tesoro Público (DGT)	0.00	8,385.39	8,385.39	0.00
41355	A.M. x Gastos Financieros y Otros	0.00	905.95	140,296.81	139,390.86
41355001	Gastos Financieros y Otros	0.00	214.76	139,605.62	139,390.86
41355935	Tesoro Público (DGT)	0.00	691.19	691.19	0.00
41361	A.M. x Inversiones en Activos Fijos	0.00	68,261.13	68,261.13	0.00
41361001	Inversiones en Activos Fijos	0.00	67,162.76	67,162.76	0.00
41361935	Tesoro Público (DGT)	0.00	1,098.37	1,098.37	0.00
41389	A.M. x Operaciones de Ejercicios Anteriores	0.00	304,467.21	304,467.21	0.00
41389001	Operaciones de Ejercicios Anteriores	0.00	304,467.21	304,467.21	0.00
<b>42</b>	<b>Financiamiento de Terceros</b>	<b>302,600.36</b>	<b>302,600.36</b>	<b>0.00</b>	<b>0.00</b>
<b>424</b>	<b>Acreeedores Financieros</b>	<b>302,600.36</b>	<b>302,600.36</b>	<b>0.00</b>	<b>0.00</b>
42451	Acreeedores Monetarios por Pagar	302,600.36	302,600.36	0.00	0.00

**Tribunal de Etica Gubernamental**  
**BALANCE DE COMPROBACION**  
**Del 1 de Enero al 31 de Diciembre del 2015**  
**(EN DOLARES)**

07/01/2016

Pag. 4 de 8

<b>CODIGO</b>	<b>CONCEPTO</b>	<b>SALDO ANTERIOR</b>	<b>DEBE</b>	<b>HABER</b>	<b>SALDO ACUMULADO</b>
42451777	Acreedores Monetarios por Pagar	302,600.36	302,600.36	0.00	0.00
<b>Sub Total Título</b>		<b>312,057.65</b>	<b>2,573,469.81</b>	<b>2,472,991.70</b>	<b>211,579.54</b>

**Tribunal de Etica Gubernamental**  
**BALANCE DE COMPROBACION**  
**Del 1 de Enero al 31 de Diciembre del 2015**  
**(EN DOLARES)**

07/01/2016

Pag. 5 de 8

<b>CODIGO</b>	<b>CONCEPTO</b>	<b>SALDO ANTERIOR</b>	<b>DEBE</b>	<b>HABER</b>	<b>SALDO ACUMULADO</b>
<b>8</b>	<b>Obligaciones Propias</b>	<b>510,576.13</b>	<b>2,017,811.35</b>	<b>1,825,718.63</b>	<b>318,483.41</b>
<b>81</b>	<b>Patrimonio Estatal</b>	<b>510,576.13</b>	<b>12,923.71</b>	<b>12,923.71</b>	<b>510,576.13</b>
<b>811</b>	<b>Patrimonio</b>	<b>510,576.13</b>	<b>12,923.71</b>	<b>12,923.71</b>	<b>510,576.13</b>
81107	Donaciones y Legados Bienes Corporales	86,271.26	0.00	0.00	86,271.26
81107001	Donaciones y Legados Bienes Corporales	86,271.26	0.00	0.00	86,271.26
81109	Resultado Ejercicios Anteriores	411,381.16	0.00	12,923.71	424,304.87
81109002	Resultado Ejercicio 2006	123,786.39	0.00	0.00	123,786.39
9003	Resultado Ejercicio 2007	163,343.96	0.00	0.00	163,343.96
81109004	Resultado Ejercicio 2008	33,266.43	0.00	0.00	33,266.43
81109005	Resultado Ejercicio 2009	(43,325.37)	0.00	0.00	(43,325.37)
81109006	Resultado Ejercicio 2010	(1,400.40)	0.00	0.00	(1,400.40)
81109007	Resultado Ejercicio 2011	(125,047.87)	0.00	0.00	(125,047.87)
81109008	Resultado Ejercicio 2012	73,902.70	0.00	0.00	73,902.70
81109009	Resultado Ejercicio 2013	186,855.32	0.00	0.00	186,855.32
81109010	Resultado Ejercicio 2014	0.00	0.00	12,923.71	12,923.71
81111	Resultado Ejercicio Corriente	12,923.71	12,923.71	0.00	0.00
81111999	Resultado Ejercicio Corriente	12,923.71	12,923.71	0.00	0.00
<b>83</b>	<b>Gastos de Gestión</b>	<b>0.00</b>	<b>2,004,887.64</b>	<b>0.00</b>	<b>2,004,887.64</b>
<b>833</b>	<b>Gastos en Personal</b>	<b>0.00</b>	<b>1,256,549.50</b>	<b>0.00</b>	<b>1,256,549.50</b>
83301	Remuneraciones Personal Permanente	0.00	252,938.99	0.00	252,938.99
83301001	Sueldos	0.00	251,070.99	0.00	251,070.99
83301003	Aguinaldos	0.00	1,818.00	0.00	1,818.00
1005	Dietas	0.00	50.00	0.00	50.00
83303	Remuneraciones Personal Eventual	0.00	902,159.79	0.00	902,159.79
83303001	Sueldos	0.00	883,624.09	0.00	883,624.09
83303003	Aguinaldos	0.00	18,535.70	0.00	18,535.70
83307	Contrib. Patronales a Inst. de Seguridad Social Pública	0.00	38,507.26	0.00	38,507.26
83307001	Por Remuneraciones Permanentes	0.00	2,321.96	0.00	2,321.96
83307002	Por Remuneraciones Eventuales	0.00	36,185.30	0.00	36,185.30
83309	Contrib. Patronales a Inst de Seguridad Social Privadas	0.00	62,943.46	0.00	62,943.46
83309001	Por Remuneraciones Permanentes	0.00	9,720.00	0.00	9,720.00
83309002	Por Remuneraciones Eventuales	0.00	53,223.46	0.00	53,223.46
<b>834</b>	<b>Gastos en Bienes de Consumo y Servicios</b>	<b>0.00</b>	<b>525,001.93</b>	<b>0.00</b>	<b>525,001.93</b>
83401	Productos Alimenticios, Agropecuarios y Forestales	0.00	7,186.66	0.00	7,186.66
83401001	Productos Alimenticios para Personas	0.00	7,186.66	0.00	7,186.66
83403	Productos Textiles y Vestuarios	0.00	3,830.40	0.00	3,830.40
83403001	Productos Textiles y Vestuarios	0.00	3,830.40	0.00	3,830.40
83405	Materiales de Oficina, Productos de Papel e Impresos	0.00	24,162.68	0.00	24,162.68
83405001	Productos de Papel y Cartón	0.00	11,049.64	0.00	11,049.64
83405002	Materiales de Oficina	0.00	9,791.55	0.00	9,791.55

**Tribunal de Etica Gubernamental**  
**BALANCE DE COMPROBACION**  
**Del 1 de Enero al 31 de Diciembre del 2015**  
**(EN DOLARES)**

07/01/2016

Pag. 6 de 8

<b>CODIGO</b>	<b>CONCEPTO</b>	<b>SALDO ANTERIOR</b>	<b>DEBE</b>	<b>HABER</b>	<b>SALDO ACUMULADO</b>
83405003	Libros, Textos, Utiles de Enseñanza y Publicaciones	0.00	3,321.49	0.00	3,321.49
83407	Productos de Cuero y Caucho	0.00	1,608.00	0.00	1,608.00
83407003	Llantas y Neumáticos	0.00	1,608.00	0.00	1,608.00
83409	Productos Químicos, Combustibles y Lubricantes	0.00	10,786.56	0.00	10,786.56
83409001	Productos Químicos	0.00	461.76	0.00	461.76
83409002	Productos Farmacéuticos y Medicinales	0.00	616.89	0.00	616.89
83409003	Combustibles y Lubricantes	0.00	9,707.91	0.00	9,707.91
1	Minerales y Productos Derivados	0.00	188.33	0.00	188.33
83411001	Minerales no Metálicos y Productos Derivados	0.00	97.75	0.00	97.75
83411002	Minerales Metálicos y Productos Derivados	0.00	90.58	0.00	90.58
83413	Materiales de Uso o Consumo	0.00	10,729.94	0.00	10,729.94
83413002	Materiales Informáticos	0.00	8,662.61	0.00	8,662.61
83413004	Materiales Eléctricos	0.00	2,067.33	0.00	2,067.33
83415	Bienes de Uso y Consumo Diverso	0.00	14,888.64	0.00	14,888.64
83415001	Herramientas, Repuestos y Accesorios	0.00	807.76	0.00	807.76
83415099	Bienes de Uso y Consumo Diversos	0.00	14,080.88	0.00	14,080.88
83417	Servicios Básicos	0.00	48,117.07	0.00	48,117.07
83417001	Servicios de Energía Eléctrica	0.00	26,587.00	0.00	26,587.00
83417002	Servicios de Agua	0.00	4,440.14	0.00	4,440.14
83417003	Servicios de Telecomunicaciones	0.00	16,626.81	0.00	16,626.81
83417004	Servicios de Correos	0.00	463.12	0.00	463.12
83419	Mantenimiento y Reparación	0.00	51,214.79	0.00	51,214.79
9001	Mantenimientos y Reparaciones de Bienes Muebles	0.00	33,026.57	0.00	33,026.57
83419002	Mantenimientos y Reparaciones de Vehículos	0.00	14,589.69	0.00	14,589.69
83419003	Mantenimientos y Reparaciones de Bienes Inmuebles	0.00	3,598.53	0.00	3,598.53
83421	Servicios Comerciales	0.00	185,735.95	0.00	185,735.95
83421002	Servicios de Publicidad	0.00	56,748.00	0.00	56,748.00
83421003	Servicios de Vigilancia	0.00	42,697.05	0.00	42,697.05
83421004	Servicios de Limpiezas y Fumigaciones	0.00	16,492.33	0.00	16,492.33
83421005	Servicios de Lavanderías y Planchado	0.00	153.60	0.00	153.60
83421007	Servicios de Alimentación	0.00	56,927.47	0.00	56,927.47
83421010	Impresiones, Publicaciones y Reproducciones	0.00	12,717.50	0.00	12,717.50
83423	Otros Servicios y Arrendamientos Diversos	0.00	11,428.82	0.00	11,428.82
83423099	Servicios Generales y Arrendamientos Diversos	0.00	11,428.82	0.00	11,428.82
83425	Arrendamientos y Derechos	0.00	84,389.76	0.00	84,389.76
83425001	De Bienes Muebles	0.00	1,116.00	0.00	1,116.00
83425002	De Bienes Inmuebles	0.00	83,273.76	0.00	83,273.76
83427	Pasajes y Viáticos	0.00	2,568.00	0.00	2,568.00
83427003	Viáticos por Comisión Interna	0.00	2,568.00	0.00	2,568.00
83429	Servicios Técnicos y Profesionales	0.00	68,166.33	0.00	68,166.33

**Tribunal de Etica Gubernamental**  
**BALANCE DE COMPROBACION**  
**Del 1 de Enero al 31 de Diciembre del 2015**  
**(EN DOLARES)**

07/01/2016

Pag. 7 de 8


<b>CODIGO</b>	<b>CONCEPTO</b>	<b>SALDO ANTERIOR</b>	<b>DEBE</b>	<b>HABER</b>	<b>SALDO ACUMULADO</b>
83429005	Servicios de Capacitación	0.00	50,261.62	0.00	50,261.62
83429007	Desarrollos Informáticos	0.00	0.00	0.00	0.00
83429099	Consultorias, Estudios e Investigaciones Diversas	0.00	17,904.71	0.00	17,904.71
<b>835</b>	<b>Gastos en Bienes Capitalizables</b>	<b>0.00</b>	<b>13,051.42</b>	<b>0.00</b>	<b>13,051.42</b>
83507	Maquinaria, Equipo y Mobiliario Diverso	0.00	12,889.10	0.00	12,889.10
83507001	Mobiliarios	0.00	6,680.41	0.00	6,680.41
83507002	Equipos Informáticos	0.00	4,825.99	0.00	4,825.99
83507003	Maquinarias y Equipos	0.00	1,382.70	0.00	1,382.70
83513	Gastos en Activos Intangibles	0.00	162.32	0.00	162.32
83513003	Derechos de Propiedad Intelectual	0.00	162.32	0.00	162.32
<b>836</b>	<b>Gastos Financieros y Otros</b>	<b>0.00</b>	<b>714.31</b>	<b>0.00</b>	<b>714.31</b>
83601	Primas y Gastos por Seguros y Comisiones Bancarias	0.00	99.45	0.00	99.45
83601001	Primas y Gastos de Seguros de Personas	0.00	24.45	0.00	24.45
83601003	Comisiones y Gastos Bancarios	0.00	75.00	0.00	75.00
83603	Impuestos, Tasas y Derechos	0.00	614.86	0.00	614.86
83603007	Tasas	0.00	614.86	0.00	614.86
<b>838</b>	<b>Costos de Ventas y Cargos Calculados</b>	<b>0.00</b>	<b>199,258.45</b>	<b>0.00</b>	<b>199,258.45</b>
83806	Gastos por Descargo de Bienes de Larga Duración	0.00	5,395.42	0.00	5,395.42
83806001	Gastos por Descargo de Bienes de Larga Duración	0.00	5,395.42	0.00	5,395.42
83811	Amortización de Inversiones Intangibles	0.00	142,720.64	0.00	142,720.64
83811001	Amortización de Inversiones Intangibles	0.00	32,063.15	0.00	32,063.15
83811002	Amortización de seguro de personas	0.00	103,460.97	0.00	103,460.97
83811003	Amortización de Seguro de Bienes	0.00	7,196.52	0.00	7,196.52
83815	Depreclación de Bienes de Uso	0.00	51,142.39	0.00	51,142.39
83815001	Depreclación de Bienes de Uso	0.00	51,142.39	0.00	51,142.39
<b>839</b>	<b>Gastos de Actualizaciones y Ajustes</b>	<b>0.00</b>	<b>10,312.03</b>	<b>0.00</b>	<b>10,312.03</b>
83955	Ajustes de Ejercicios Anteriores	0.00	10,312.03	0.00	10,312.03
83955001	Ajustes de Ejercicios Anteriores	0.00	10,312.03	0.00	10,312.03
<b>85</b>	<b>Ingresos de Gestión</b>	<b>0.00</b>	<b>0.00</b>	<b>1,812,794.92</b>	<b>1,812,794.92</b>
<b>856</b>	<b>Ingresos por Transferencias Corrientes Recibidas</b>	<b>0.00</b>	<b>0.00</b>	<b>1,737,269.80</b>	<b>1,737,269.80</b>
85603	Transferencias Corrientes de Aporte Fiscal	0.00	0.00	1,737,269.80	1,737,269.80
85603935	Tesoro Público Nacional	0.00	0.00	1,737,269.80	1,737,269.80
<b>857</b>	<b>Ingresos por Transferencias de Capital Recibidas</b>	<b>0.00</b>	<b>0.00</b>	<b>68,261.13</b>	<b>68,261.13</b>
85701	Transferencias de Capital de Aporte Fiscal	0.00	0.00	68,261.13	68,261.13
85701935	Tesoro Público Nacional	0.00	0.00	68,261.13	68,261.13
<b>859</b>	<b>Ingresos por Actualizaciones y Ajustes</b>	<b>0.00</b>	<b>0.00</b>	<b>7,263.99</b>	<b>7,263.99</b>
85955	Ajustes de Ejercicios Anteriores	0.00	0.00	7,263.99	7,263.99

**Tribunal de Etica Gubernamental**  
**BALANCE DE COMPROBACION**  
**Del 1 de Enero al 31 de Diciembre del 2015**  
**(EN DOLARES)**

07/01/2016

Pag. 8 de 8

CODIGO	CONCEPTO	SALDO ANTERIOR	DEBE	HABER	SALDO ACUMULADO
85955001	Ajustes de Ejercicios Anteriores	0.00	0.00	7,263.99	7,263.99
<b>Sub Total Título</b>		<b>510,576.13</b>	<b>2,017,811.35</b>	<b>1,825,718.63</b>	<b>318,483.41</b>
<b>Total</b>		<b>0.00</b>	<b>9,491,100.17</b>	<b>9,491,100.17</b>	<b>(0.00)</b>



Tribunal de Ética Gubernamental  
**ESTADO DE RENDIMIENTO ECONOMICO**  
 Del 1 de Enero al 31 de Diciembre del 2015  
 (EN DOLARES)


	<b>GASTOS DE GESTION</b>	<b>CORRIENTE</b>	<b>ANTERIOR</b>	<b>INGRESOS DE GESTION</b>	<b>CORRIENTE</b>	<b>ANTERIOR</b>
Gastos en Personal		1,256,549.50	0.00	Ingresos por Transferencias Corrientes Recibidas	1,737,269.80	0.00
Remuneraciones Personal Permanente		252,938.99	0.00	Transferencias Corrientes de Aporte Fiscal	1,737,269.80	0.00
Sueldos		251,070.99	0.00	Tesoro Público Nacional	68,261.13	0.00
Agüinaldos		1,818.00	0.00	Ingresos por Transferencias de Capital Recibidas	68,261.13	0.00
Diets		50.00	0.00	Transferencias de Capital de Aporte Fiscal	68,261.13	0.00
Remuneraciones Personal Eventual		902,159.79	0.00	Tesoro Público Nacional	7,263.99	0.00
Sueldos		883,624.09	0.00	Ingresos por Actualizaciones y Ajustes	7,263.99	0.00
Agüinaldos		18,535.70	0.00	Ajustes de Ejercicios Anteriores	7,263.99	0.00
Contrib. Patronales a Inst. de Seguridad Social Pública		38,507.26	0.00	Ajustes de Ejercicios Anteriores	1,812,794.92	0.00
Por Remuneraciones Permanentes		2,321.96	0.00	<b>SUB TOTAL INGRESOS</b>	<b>192,092.72</b>	<b>0.00</b>
Por Remuneraciones Eventuales		36,185.30	0.00	<b>RESULTADO DEL EJERCICIO</b>	<b>2,004,887.64</b>	<b>0.00</b>
Contrib. Patronales a Inst. de Seguridad Social Privadas		62,943.46	0.00			
Por Remuneraciones Permanentes		9,720.00	0.00			
Por Remuneraciones Eventuales		53,223.46	0.00			
<b>Gastos en Bienes de Consumo y Servicios</b>		<b>525,001.93</b>	<b>0.00</b>			
Productos Alimenticios, Agropecuarios y Forestales		7,186.66	0.00			
Productos Alimenticios para Personas		7,186.66	0.00			
Productos Textiles y Vestuarios		3,830.40	0.00			
Productos Textiles y Vestuarios		3,830.40	0.00			
Materiales de Oficina, Productos de Papel e Impresos		24,162.68	0.00			
Productos de Papel y Cartón		11,049.64	0.00			
Materiales de Oficina		9,791.55	0.00			
Libros, Textos, Útiles de Enseñanza y Publicaciones		3,321.49	0.00			
Productos de Cuero y Caucho		1,608.00	0.00			
Lantas y Neumáticos		1,608.00	0.00			
Productos Químicos, Combustibles y Lubricantes		10,786.56	0.00			
Productos Químicos		461.76	0.00			
Productos Farmacéuticos y Medicinales		616.89	0.00			
Combustibles y Lubricantes		9,707.91	0.00			
Minerales y Productos Derivados		188.33	0.00			
Minerales no Metálicos y Productos Derivados		97.75	0.00			
Minerales Metálicos y Productos Derivados		90.58	0.00			
Materiales de Uso o Consumo		10,729.94	0.00			
Materiales Informáticos		8,662.61	0.00			
Materiales Eléctricos		2,067.33	0.00			
Bienes de Uso y Consumo Diverso		14,888.64	0.00			


Tribunal de Ética Gubernamental  
**ESTADO DE RENDIMIENTO ECONOMICO**  
 Del 1 de Enero al 31 de Diciembre del 2015  
 (EN DOLARES)


	<b>CORRIENTE</b>	<b>ANTERIOR</b>
Herramientas, Repuestos y Accesorios	807.76	0.00
Bienes de Uso y Consumo Diversos	14,080.88	0.00
Servicios Básicos	48,117.07	0.00
Servicios de Energía Eléctrica	26,587.00	0.00
Servicios de Agua	4,440.14	0.00
Servicios de Telecomunicaciones	16,626.81	0.00
Servicios de Correos	463.12	0.00
Mantenimiento y Reparación	51,214.79	0.00
Mantenimientos y Reparaciones de Bienes Muebles	33,026.57	0.00
Mantenimientos y Reparaciones de Vehículos	14,589.69	0.00
Mantenimientos y Reparaciones de Bienes Inmuebles	3,598.53	0.00
Servicios Comerciales	185,735.95	0.00
Servicios de Publicidad	56,748.00	0.00
Servicios de Vigilancia	42,697.05	0.00
Servicios de Limpiezas y Fumigaciones	16,492.33	0.00
Servicios de Lavanderías y Planchado	153.60	0.00
Servicios de Alimentación	56,927.47	0.00
Impresiones, Publicaciones y Reproducciones	12,717.50	0.00
Otros Servicios y Arrendamientos Diversos	11,428.82	0.00
Servicios Generales y Arrendamientos Diversos	11,428.82	0.00
Arrendamientos y Derechos	84,389.76	0.00
De Bienes Muebles	1,116.00	0.00
De Bienes Inmuebles	83,273.76	0.00
Pasajes y Viáticos	2,568.00	0.00
Viáticos por Comisión Interna	2,568.00	0.00
Servicios Técnicos y Profesionales	68,166.33	0.00
Servicios de Capacitación	50,261.62	0.00
Consultorías, Estudios e Investigaciones Diversas	17,904.71	0.00
<b>Gastos en Bienes Capitalizables</b>	<b>13,051.42</b>	<b>0.00</b>
Maquinaria, Equipo y Mobiliario Diverso	12,889.10	0.00
Mobiliarios	6,680.41	0.00
Equipos Informáticos	4,825.99	0.00
Maquinarias y Equipos	1,382.70	0.00
Gastos en Activos Intangibles	162.32	0.00
Derechos de Propiedad Intelectual	162.32	0.00
<b>Gastos Financieros y Otros</b>	<b>714.31</b>	<b>0.00</b>
Primes y Gastos por Seguros y Comisiones Bancarias	99.45	0.00


Tribunal de Ética Gubernamental  
**ESTADO DE RENDIMIENTO ECONOMICO**  
 Del 1 de Enero al 31 de Diciembre del 2015  
 (EN DOLARES)

	CORRIENTE	ANTERIOR
<b>GASTOS DE GESTIÓN</b>		
Primas y Gastos de Seguros de Personas	24.45	0.00
Comisiones y Gastos Bancarios	75.00	0.00
Impuestos, Tasas y Derechos	614.86	0.00
Tasas	614.86	0.00
<b>Costos de Ventas y Cargos Calculados</b>	<b>199,258.45</b>	<b>0.00</b>
Gastos por Descargo de Bienes de Larga Duración	5,395.42	0.00
Gastos por Descargo de Bienes de Larga Duración	5,395.42	0.00
Amortización de Inversiones Intangibles	142,720.64	0.00
Amortización de Inversiones Intangibles	32,063.15	0.00
Amortización de seguro de personas	103,460.97	0.00
Amortización de Seguro de Bienes	7,196.52	0.00
Depreciación de Bienes de Uso	51,142.39	0.00
Depreciación de Bienes de Uso	51,142.39	0.00
<b>Gastos de Actualizaciones y Ajustes</b>	<b>10,312.03</b>	<b>0.00</b>
Ajustes de Ejercicios Anteriores	10,312.03	0.00
Ajustes de Ejercicios Anteriores	10,312.03	0.00
<b>SUB TOTAL GASTOS</b>	<b>2,004,887.64</b>	<b>0.00</b>

F.   
**JEFE UFI**



F.   
**CONTADOR**



Tribunal de Etica Gubernamental  
ESTADO DE SITUACION FINANCIERA  
al 31 de Diciembre del 2015  
(EN DOLARES)

07/01/2016

Pag. 1 de 3

Institucional

RECURSOS	Parcial	Total
<b>Fondos</b>		<b>12,854.50</b>
<b>Disponibilidades</b>	<b>10,354.50</b>	
<b>Bancos Comerciales M/D</b>	<b>4,638.27</b>	
Banco Comerciales M	4,638.27	
<b>Fondos Depósitos en Tesoro Público</b>	<b>5,716.23</b>	
Tesoro Público Nacional	5,716.23	
<b>Anticipos de Fondos</b>	<b>2,500.00</b>	
<b>Anticipos a Empleados</b>	<b>2,500.00</b>	
Anticipos a Empleados	2,500.00	
<b>Deudores Monetarios</b>	<b>0.00</b>	
<b>Inversiones Financieras</b>		<b>199,576.55</b>
<b>Deudores Financieros</b>	<b>0.00</b>	
<b>Inversiones Intangibles</b>	<b>199,576.55</b>	
<b>Seguros Pagados por Anticipado</b>	<b>138,129.62</b>	
Primas y Gastos de Seguros de Personas	130,763.81	
Primas y Gastos de Seguros de Bienes	7,365.81	
<b>Derechos de Propiedad Intangible</b>	<b>189,087.04</b>	
Derechos de Propiedad Intelectual	32,963.64	
Derechos Intangibles Diversos	156,123.40	
<b>Amortizaciones Acumuladas</b>	<b>(127,640.11)</b>	
Amortizaciones Acumuladas	(127,640.11)	
<b>Inversiones en Existencias</b>		<b>56,393.91</b>
<b>Existencias Institucionales</b>	<b>56,393.91</b>	
<b>Productos Alimenticios Agropecuarios y Forestales</b>	<b>1,387.95</b>	
Productos Alimenticios para Personas	1,387.95	
<b>Materiales de Oficina, Productos de Papel e Impresos</b>	<b>9,394.49</b>	
Productos de Papel y Cartón	3,148.82	
Materiales de Oficina	6,245.67	
<b>Productos Químicos, Combustibles y Lubricantes</b>	<b>19,592.59</b>	
Productos Químicos	279.17	
Combustibles y Lubricantes	19,313.42	
<b>Materiales de Uso o Consumo</b>	<b>20,907.41</b>	
Materiales Informáticos	20,907.41	
<b>Bienes de Uso y Consumo Diversos</b>	<b>5,111.47</b>	
Bienes de Uso y Consumo Diversos	5,111.47	
<b>Inversiones en Bienes de Uso</b>		<b>261,237.99</b>
<b>Bienes Depreciables</b>	<b>242,571.21</b>	
<b>Equipo de Transporte, Tracción y Elevación</b>	<b>157,168.28</b>	
Vehículos de Transporte	157,168.28	
<b>Maquinaria, Equipo y Mobiliario Diverso</b>	<b>432,387.18</b>	
Mobiliarios	26,329.91	
Maquinarias y Equipos	143,814.10	
Equipos Informáticos	262,243.17	
<b>Depreciación Acumulada</b>	<b>(346,984.25)</b>	
Equipo de Transporte, Tracción y Elevación	(85,274.49)	

Tribunal de Etica Gubernamental  
ESTADO DE SITUACION FINANCIERA  
al 31 de Diciembre del 2015  
(EN DOLARES)

07/01/2016

Pag. 2 de 3

Institucional

<b>RECURSOS</b>	<b>Parcial</b>	<b>Total</b>
Maquinaria, Equipo y Mobiliario Diverso	(261,709.76)	
<b>Bienes no Depreciables</b>	<b>18,666.78</b>	
<b>Obras de Arte, Libros y Colecciones</b>	<b>18,666.78</b>	
Libros y Colecciones	18,666.78	
<b>TOTAL RECURSOS</b>		<b>530,062.95</b>

Tribunal de Etica Gubernamental  
ESTADO DE SITUACION FINANCIERA  
al 31 de Diciembre del 2015  
(EN DOLARES)

07/01/2016

Pag. 3 de 3

Institucional

<b>OBLIGACIONES</b>	<b>Parcial</b>	<b>Total</b>
<b>Deuda Corriente</b>		<b>211,579.54</b>
<b>Depósitos de Terceros</b>	<b>10,354.50</b>	
<b>Depósitos Ajenos</b>	<b>10,354.50</b>	
Interes Generados en Cuentas Bancarias	5.82	
Fondos Ajenos Máxima Seguridad Legal, S.A de C.V	4,935.93	
Depósitos para Bienes y Servicios	4,450.28	
Depósitos para remuneraciones	182.17	
Embargos Judiciales	780.30	
<b>Acreeedores Monetarios</b>	<b>201,225.04</b>	
<b>A.M. x Adquisiciones de Bienes y Servicios</b>	<b>61,834.18</b>	
Adquisiciones de Bienes y Servicios	61,834.18	
<b>A.M. x Gastos Financieros y Otros</b>	<b>139,390.86</b>	
Gastos Financieros y Otros	139,390.86	
<b>Financiamiento de Terceros</b>		<b>0.00</b>
<b>Acreeedores Financieros</b>	<b>0.00</b>	
<b>Patrimonio Estatal</b>		<b>510,576.13</b>
<b>Patrimonio</b>	<b>510,576.13</b>	
<b>Donaciones y Legados Bienes Corporales</b>	<b>86,271.26</b>	
Donaciones y Legados Bienes Corporales	86,271.26	
<b>Resultado Ejercicios Anteriores</b>	<b>424,304.87</b>	
Resultado Ejercicio 2006	123,786.39	
Resultado Ejercicio 2007	163,343.96	
Resultado Ejercicio 2008	33,266.43	
Resultado Ejercicio 2009	(43,325.37)	
Resultado Ejercicio 2010	(1,400.40)	
Resultado Ejercicio 2011	(125,047.87)	
Resultado Ejercicio 2012	73,902.70	
Resultado Ejercicio 2013	186,855.32	
Resultado Ejercicio 2014	12,923.71	
<b>RESULTADO DEL EJERCICIO</b>	<b>(192,092.72)</b>	<b>(192,092.72)</b>
<b>TOTAL OBLIGACIONES</b>		<b>530,062.95</b>

F.

JEFE UFI



F.

CONTADOR



Tribunal de Etica Gubernamental  
**ESTADO DE FLUJO DE FONDOS**  
 Del 1 de Enero al 31 de Diciembre del 2015  
 (EN DOLARES)

Institucional

ESTRUCTURA	CORRIENTE	ANTERIOR
<b>DISPONIBILIDADES INICIALES</b>	<b>9,457.29</b>	<b>0.00</b>
DISPONIBILIDADES INICIALES	9,457.29	0.00
<b>RESULTADO OPERACIONAL NETO</b>	<b>0.00</b>	<b>0.00</b>
FUENTES OPERACIONALES	2,109,998.14	0.00
USOS OPERACIONALES	2,109,998.14	0.00
<b>RESULTADO NO OPERACIONAL NETO</b>	<b>897.21</b>	<b>0.00</b>
FUENTES NO OPERACIONALES	161,768.52	0.00
USOS NO OPERACIONALES	160,871.31	0.00
<b>DISPONIBILIDAD FINAL</b>	<b>10,354.50</b>	<b>0.00</b>

F. \_\_\_\_\_  
 JEFE UFI



F. \_\_\_\_\_  
 CONTADOR



FLUJO DE FONDOS -COMPOSICION-

Del 1 de Enero al 31 de Diciembre del 2015

(EN DOLARES)

FUENTES	CORRIENTE	ANTERIOR	USOS	CORRIENTE	ANTERIOR
<b>OPERACIONAL</b>	<b>2,109,998.14</b>	<b>0.00</b>	<b>OPERACIONAL</b>	<b>2,109,998.14</b>	<b>0.00</b>
D.M. x Transferencias Corrientes de Aporte Fiscal	1,737,269.80	0.00	A. M. x Remuneraciones	1,256,549.50	0.00
D.M. x Transferencias de Capital de Aporte Fiscal	68,261.13	0.00	A.M. x Adquisiciones de Bienes y Servicios	479,814.35	0.00
D.M. x Operaciones de Ejercicios Anteriores	304,467.21	0.00	A.M. x Gastos Financieros y Otros	905.95	0.00
<b>NO OPERACIONAL</b>	<b>161,768.52</b>	<b>0.00</b>	A.M. x Inversiones en Activos Fijos	68,261.13	0.00
Depósitos Ajenos	151,839.07	0.00	A.M. x Operaciones de Ejercicios Anteriores	304,467.21	0.00
Depósitos Retenciones Fiscales	4,499.46	0.00	<b>NO OPERACIONAL</b>	<b>160,871.31</b>	<b>0.00</b>
Anticipo de Impuesto Retenido IVA	5,429.99	0.00	Depósitos Ajenos	150,941.86	0.00
<b>TOTAL FUENTES -</b>	<b>2,271,766.66</b>	<b>0.00</b>	Depósitos Retenciones Fiscales	4,499.46	0.00
			Anticipo de Impuesto Retenido IVA	5,429.99	0.00
			<b>AUMENTO NETO DE DISPONIBILIDADES</b>	<b>897.21</b>	<b>0.00</b>
			<b>TOTAL USOS -</b>	<b>2,271,766.66</b>	<b>0.00</b>



**TRIBUNAL DE ETICA GUBERNAMENTAL**  
**ESTADO DE EJECUCION PRESUPUESTARIA DE EGRESOS**  
**Reporte Acumulado Del 1 de Enero al 31 de Diciembre del 2015**  
**(EN DOLARES)**

<b>CODIGO</b>	<b>CONCEPTO</b>	<b>CREDITO PRESUPUESTARIO</b>	<b>DEVENGADO</b>	<b>SALDO PRESUPUESTARIO</b>
51	Remuneraciones	1,318,201.00	1,256,549.50	61,651.50
511	Remuneraciones Permanentes	255,876.91	252,938.99	2,937.92
51101	Sueldos	252,000.00	251,070.99	929.01
51103	Aguinaldos	1,820.00	1,818.00	2.00
51105	Dietas	2,056.91	50.00	2,006.91
512	Remuneraciones Eventuales	947,477.30	902,159.79	45,317.51
51201	Sueldos	928,201.30	883,624.09	44,577.21
51203	Aguinaldos	19,276.00	18,535.70	740.30
514	Contribuciones Patronales a Inst de Seg Social Públicas	49,612.86	38,507.26	11,105.60
51401	Por Remuneraciones Permanentes	9,846.00	2,321.96	7,524.04
51402	Por Remuneraciones Eventuales	39,766.86	36,185.30	3,581.56
515	Contribuciones Patronales a Inst de Seg Social Privadas	65,233.93	62,943.46	2,290.47
51501	Por Remuneraciones Permanentes	9,720.00	9,720.00	0.00
51502	Por Remuneraciones Eventuales	55,513.93	53,223.46	2,290.47
54	Adquisiciones de Bienes y Servicios	720,198.00	541,648.53	178,549.47
541	Bienes de Uso y Consumo	86,737.73	65,027.81	21,709.92
54101	Productos Alimenticios para Personas	9,840.06	7,600.27	2,239.79
54104	Productos Textiles y Vestuarios	4,560.18	3,830.40	729.78
54105	Productos de Papel y Cartón	13,230.81	9,130.81	4,100.00
54107	Productos Químicos	357.16	357.16	0.00
54108	Productos Farmacéuticos y Medicinales	616.89	616.89	0.00
54109	Llantas y Neumáticos	3,300.00	1,608.00	1,692.00
54110	Combustibles y Lubricantes	1.50	1.50	0.00
54111	Minerales no Metálicos y Productos Derivados	97.75	97.75	0.00
54112	Minerales Metálicos y Productos Derivados	90.58	90.58	0.00
54114	Materiales de Oficina	8,873.02	8,857.70	15.32
54115	Materiales Informáticos	12,887.08	12,887.08	0.00
54116	Libros , Textos, Utiles de Enseñanza y Publicaciones	4,352.90	3,321.49	1,031.41
54118	Herramientas, Repuestos y Accesorios	2,000.00	807.76	1,192.24
54119	Materiales Eléctricos	4,268.08	2,067.33	2,200.75
54199	Bienes de Uso y Consumo Diversos	22,261.72	13,753.09	8,508.63
542	Servicios Básicos	62,459.31	48,117.07	14,342.24
54201	Servicios de Energía Eléctrica	32,875.12	26,587.00	6,288.12
54202	Servicios de Agua	5,121.07	4,440.14	680.93
54203	Servicios de Telecomunicaciones	24,000.00	16,626.81	7,373.19
54204	Servicios de Correos	463.12	463.12	0.00
543	Servicios Generales y Arrendamientos	441,033.96	332,769.32	108,264.64

**TRIBUNAL DE ETICA GUBERNAMENTAL**  
**ESTADO DE EJECUCION PRESUPUESTARIA DE EGRESOS**  
**Reporte Acumulado Del 1 de Enero al 31 de Diciembre del 2015**  
**(EN DOLARES)**

<b>CODIGO</b>	<b>CONCEPTO</b>	<b>CREDITO PRESUPUESTARIO</b>	<b>DEVENGADO</b>	<b>SALDO PRESUPUESTARIO</b>
54301	Mantenimientos y Reparaciones de Bienes Muebles	33,561.99	33,026.57	535.42
54302	Mantenimientos y Reparaciones de Vehículos	15,668.42	14,589.69	1,078.73
54303	Mantenimientos y Reparaciones de Bienes Inmuebles	3,976.53	3,598.53	378.00
54305	Servicios de Publicidad	134,100.37	56,748.00	77,352.37
54306	Servicios de Vigilancia	42,760.64	42,697.05	63.59
54307	Servicios de Limpiezas y Fumigaciones	17,184.00	16,492.33	691.67
54308	Servicios de Lavanderías y Planchado	153.60	153.60	0.00
54310	Servicios de Alimentación	64,204.27	56,927.47	7,276.80
54313	Impresiones, Publicaciones y Reproducciones	33,006.50	12,717.50	20,289.00
54316	Arrendamiento de Bienes Muebles	1,500.00	1,116.00	384.00
54317	Arrendamiento de Bienes Inmuebles	83,273.76	83,273.76	0.00
54399	Servicios Generales y Arrendamientos Diversos	11,643.88	11,428.82	215.06
544	Pasajes y Viáticos	2,683.00	2,568.00	115.00
54403	Viáticos por Comisión Interna	2,683.00	2,568.00	115.00
545	Consultorías, Estudios e Investigaciones	127,284.00	93,166.33	34,117.67
54505	Servicios de Capacitación	77,959.00	50,261.62	27,697.38
54507	Desarrollos Informáticos	25,000.00	25,000.00	0.00
54599	Consultorías, Estudios e Investigaciones Diversas	24,325.00	17,904.71	6,420.29
55	Gastos Financieros y Otros	143,036.00	140,296.81	2,739.19
555	Impuestos, Tasas y Derechos	614.86	614.86	0.00
55507	Tasas	614.86	614.86	0.00
556	Seguros, Comisiones y Gastos Bancarios	142,421.14	139,681.95	2,739.19
55601	Primas y Gastos de Seguros de Personas	133,271.14	132,137.70	1,133.44
55602	Primas y Gastos de Seguros de Bienes	9,075.00	7,469.25	1,605.75
55603	Comisiones y Gastos Bancarios	75.00	75.00	0.00
61	Inversiones en Activos Fijos	76,410.00	68,261.13	8,148.87
611	Bienes Muebles	64,000.00	56,722.97	7,277.03
61101	Mobiliarios	15,338.27	13,851.41	1,486.86
61102	Maquinarias y Equipos	14,111.73	12,261.73	1,850.00
61104	Equipos Informáticos	33,150.00	29,209.83	3,940.17
61105	Vehículos de Transporte	1,400.00	1,400.00	0.00
614	Intangibles	12,410.00	11,538.16	871.84

**TRIBUNAL DE ETICA GUBERNAMENTAL**  
**ESTADO DE EJECUCION PRESUPUESTARIA DE EGRESOS**  
**Reporte Acumulado Del 1 de Enero al 31 de Diciembre del 2015**  
**(EN DOLARES)**

CODIGO	CONCEPTO	CREDITO PRESUPUESTARIO	DEVENGADO	SALDO PRESUPUESTARIO
61403	Derechos de Propiedad Intelectual	12,410.00	11,538.16	871.84
<b>Total Rubro</b>		<b>2,257,845.00</b>	<b>2,006,755.97</b>	<b>251,089.03</b>
<b>Total Cuenta</b>		<b>2,257,845.00</b>	<b>2,006,755.97</b>	<b>251,089.03</b>
<b>Total Especifico</b>		<b>2,257,845.00</b>	<b>2,006,755.97</b>	<b>251,089.03</b>

F.

JEFE UFI



F.

CONTADOR

