

Tribunal de Ética Gubernamental
BALANCE DE COMPROBACION
Del 1 de Enero al 29 de Febrero del 2016
(EN DOLARES)

07/03/2016

Pag. 1 de 6

CODIGO	CONCEPTO	SALDO ANTERIOR	DEBE	HABER	SALDO ACUMULADO
2	Recursos	729,502.58	1,117,897.87	1,346,572.19	500,828.26
21	Fondos	12,854.50	1,117,897.87	1,117,248.80	13,503.57
211	Disponibilidades	10,354.50	663,611.10	663,097.22	10,868.38
21109	Bancos Comerciales M/D	4,638.27	663,298.98	663,097.22	4,840.03
21109001	Banco Comerciales M	4,638.27	663,298.98	663,097.22	4,840.03
21151	Fondos Depósitos en Tesoro Público	5,716.23	312.12	0.00	6,028.35
21151935	Tesoro Público Nacional	5,716.23	312.12	0.00	6,028.35
212	Anticipos de Fondos	2,500.00	0.00	0.00	2,500.00
21201	Anticipos a Empleados	2,500.00	0.00	0.00	2,500.00
21201001	Anticipos a Empleados	2,500.00	0.00	0.00	2,500.00
213	Deudores Monetarios	0.00	454,286.77	454,151.58	135.19
21317	D.M. x Transferencias Corrientes de Aporte Fiscal	0.00	252,409.03	252,280.04	128.99
21317935	Tesoro Público (DGT)	0.00	252,409.03	252,280.04	128.99
21324	D.M. x Transferencias de Capital de Aporte Fiscal	0.00	652.70	646.50	6.20
21324935	Tesoro Público (DGT)	0.00	652.70	646.50	6.20
21389	D.M. x Operaciones de Ejercicios Anteriores	0.00	201,225.04	201,225.04	0.00
21389935	Tesoro Público (DGT)	0.00	201,225.04	201,225.04	0.00
22	Inversiones Financieras	400,801.59	0.00	224,058.75	176,742.84
225	Deudores Financieros	201,225.04	0.00	201,225.04	0.00
22551	Deudores Monetarios por Percibir	201,225.04	0.00	201,225.04	0.00
22551517	DMP x D.M. x Transferencias Corrientes de Aporte Fiscal	201,225.04	0.00	201,225.04	0.00
226	Inversiones Intangibles	199,576.55	0.00	22,833.71	176,742.84
22605	Seguros Pagados por Anticipado	138,129.62	0.00	0.00	138,129.62
22605001	Primas y Gastos de Seguros de Personas	130,763.81	0.00	0.00	130,763.81
22605002	Primas y Gastos de Seguros de Bienes	7,365.81	0.00	0.00	7,365.81
22615	Derechos de Propiedad Intangible	185,648.00	0.00	0.00	185,648.00
22615003	Derechos de Propiedad Intelectual	29,524.60	0.00	0.00	29,524.60
22615099	Derechos Intangibles Diversos	156,123.40	0.00	0.00	156,123.40
22699	Amortizaciones Acumuladas	124,201.07	0.00	22,833.71	147,034.78
22699001	Amortizaciones Acumuladas	124,201.07	0.00	22,833.71	147,034.78
23	Inversiones en Existencias	54,608.50	0.00	5,264.64	49,343.86
231	Existencias Institucionales	54,608.50	0.00	5,264.64	49,343.86
23101	Productos Alimenticios Agropecuarios y Forestales	1,268.79	0.00	427.16	841.63
23101001	Productos Alimenticios para Personas	1,268.79	0.00	427.16	841.63
23105	Materiales de Oficina, Productos de Papel e Impresos	8,809.65	0.00	1,636.62	7,173.03
23105001	Productos de Papel y Cartón	2,893.39	0.00	1,204.38	1,689.01
23105002	Materiales de Oficina	5,916.26	0.00	432.24	5,484.02
23109	Productos Químicos, Combustibles y Lubricantes	18,777.51	0.00	840.14	17,937.37
23109001	Productos Químicos	279.17	0.00	0.21	278.96
23109003	Combustibles y Lubricantes	18,498.34	0.00	839.93	17,658.41

Tribunal de Etica Gubernamental
BALANCE DE COMPROBACION
Del 1 de Enero al 29 de Febrero del 2016
(EN DOLARES)

07/03/2016

Pag. 2 de 6

CODIGO	CONCEPTO	SALDO ANTERIOR	DEBE	HABER	SALDO ACUMULADO
23113	Materiales de Uso o Consumo	20,855.32	0.00	1,218.83	19,636.49
23113002	Materiales Informáticos	20,855.32	0.00	1,218.83	19,636.49
23115	Bienes de Uso y Consumo Diversos	4,897.23	0.00	1,141.89	3,755.34
23115099	Bienes de Uso y Consumo Diversos	4,897.23	0.00	1,141.89	3,755.34
24	Inversiones en Bienes de Uso	261,237.99	0.00	0.00	261,237.99
241	Bienes Depreciables	242,571.21	0.00	0.00	242,571.21
24117	Equipo de Transporte, Tracción y Elevación	157,168.28	0.00	0.00	157,168.28
24117001	Vehículos de Transporte	157,168.28	0.00	0.00	157,168.28
24119	Maquinaria, Equipo y Mobiliario Diverso	432,387.18	0.00	0.00	432,387.18
24119001	Mobiliarios	26,329.91	0.00	0.00	26,329.91
24119002	Maquinarias y Equipos	143,814.10	0.00	0.00	143,814.10
24119004	Equipos Informáticos	262,243.17	0.00	0.00	262,243.17
24199	Depreciación Acumulada	346,984.25	0.00	0.00	346,984.25
24199017	Equipo de Transporte, Tracción y Elevación	85,274.49	0.00	0.00	85,274.49
24199019	Maquinaria, Equipo y Mobiliario Diverso	261,709.76	0.00	0.00	261,709.76
243	Bienes no Depreciables	18,666.78	0.00	0.00	18,666.78
24305	Obras de Arte, Libros y Colecciones	18,666.78	0.00	0.00	18,666.78
24305002	Libros y Colecciones	18,666.78	0.00	0.00	18,666.78
Sub Total Título		729,502.58	1,117,897.87	1,346,572.19	500,828.26

Tribunal de Etica Gubernamental
BALANCE DE COMPROBACION
Del 1 de Enero al 29 de Febrero del 2016
(EN DOLARES)

07/03/2016

Pag. 3 de 6

CODIGO	CONCEPTO	SALDO ANTERIOR	DEBE	HABER	SALDO ACUMULADO
4	Obligaciones con Terceros	211,579.54	791,522.98	600,843.86	20,900.42
41	Deuda Corriente	10,354.50	590,297.94	600,843.86	20,900.42
412	Depósitos de Terceros	10,354.50	138,614.05	136,660.24	8,400.69
41201	Depósitos Ajenos	10,354.50	138,614.05	136,660.24	8,400.69
41201002	Interes Generados en Cuentas Bancarias	5.82	10.53	91.34	86.63
41201003	Fondos Ajenos Máxima Seguridad Legal, S.A de C.V	4,935.93	0.00	0.00	4,935.93
41201004	Depósitos para Bienes y Servicios	4,450.28	136,365.80	131,915.52	0.00
41201005	Depósitos para remuneraciones	182.17	2,237.72	4,341.26	2,285.71
41201777	Embargos Judiciales	780.30	0.00	312.12	1,092.42
413	Acreeedores Monetarios	0.00	451,683.89	464,183.62	12,499.73
41351	A. M. x Remuneraciones	0.00	221,863.40	224,331.09	2,467.69
41351001	Remuneraciones	0.00	182,187.43	184,655.12	2,467.69
41351837	Instituto de Previsión social del a Fuerza Armada(IPSFA)	0.00	1,044.00	1,044.00	0.00
41351893	Instituto Salvadoreño del Seguro Social (ISSS)	0.00	10,496.84	10,496.84	0.00
41351921	Fondo Social para la Vivienda (FSV)	0.00	1,267.20	1,267.20	0.00
41351935	Tesoro Público (DGT)	0.00	26,867.93	26,867.93	0.00
41354	A.M. x Adquisiciones de Bienes y Servicios	0.00	27,948.95	37,280.68	9,331.73
41354001	Adquisiciones de Bienes y Servicios	0.00	26,519.84	35,631.66	9,111.82
41354920	Administración Nacional de Acueductos y Alcantarillados (ANDA)	0.00	729.74	729.74	0.00
41354935	Tesoro Público (DGT)	0.00	699.37	919.28	219.91
41361	A.M. x Inversiones en Activos Fijos	0.00	646.50	1,346.81	700.31
41361001	Inversiones en Activos Fijos	0.00	641.00	1,335.11	694.11
41361935	Tesoro Público (DGT)	0.00	5.50	11.70	6.20
41389	A.M. x Operaciones de Ejercicios Anteriores	0.00	201,225.04	201,225.04	0.00
41389001	Operaciones de Ejercicios Anteriores	0.00	201,225.04	201,225.04	0.00
42	Financiamiento de Terceros	201,225.04	201,225.04	0.00	0.00
424	Acreeedores Financieros	201,225.04	201,225.04	0.00	0.00
42451	Acreeedores Monetarios por Pagar	201,225.04	201,225.04	0.00	0.00
42451777	Acreeedores Monetarios por Pagar	201,225.04	201,225.04	0.00	0.00
Sub Total Título		211,579.54	791,522.98	600,843.86	20,900.42

Tribunal de Etica Gubernamental
BALANCE DE COMPROBACION
Del 1 de Enero al 29 de Febrero del 2016
(EN DOLARES)

07/03/2016

Pag. 4 de 6

CODIGO	CONCEPTO	SALDO ANTERIOR	DEBE	HABER	SALDO ACUMULADO
8	Obligaciones Propias	517,923.04	298,403.84	260,408.64	479,927.84
81	Patrimonio Estatal	517,923.04	7,346.91	7,346.91	517,923.04
811	Patrimonio	517,923.04	7,346.91	7,346.91	517,923.04
81107	Donaciones y Legados Bienes Corporales	86,271.26	0.00	0.00	86,271.26
81107001	Donaciones y Legados Bienes Corporales	86,271.26	0.00	0.00	86,271.26
81109	Resultado Ejercicios Anteriores	424,304.87	0.00	7,346.91	431,651.78
81109002	Resultado Ejercicio 2006	123,786.39	0.00	0.00	123,786.39
81109003	Resultado Ejercicio 2007	163,343.96	0.00	0.00	163,343.96
81109004	Resultado Ejercicio 2008	33,266.43	0.00	0.00	33,266.43
81109005	Resultado Ejercicio 2009	(43,325.37)	0.00	0.00	(43,325.37)
81109006	Resultado Ejercicio 2010	(1,400.40)	0.00	0.00	(1,400.40)
81109007	Resultado Ejercicio 2011	(125,047.87)	0.00	0.00	(125,047.87)
81109008	Resultado Ejercicio 2012	73,902.70	0.00	0.00	73,902.70
81109009	Resultado Ejercicio 2013	186,855.32	0.00	0.00	186,855.32
81109010	Resultado Ejercicio 2014	12,923.71	0.00	0.00	12,923.71
81109011	Resultado Ejercicio 2015	0.00	0.00	7,346.91	7,346.91
81111	Resultado Ejercicio Corriente	7,346.91	7,346.91	0.00	0.00
81111999	Resultado Ejercicio Corriente	7,346.91	7,346.91	0.00	0.00
83	Gastos de Gestión	0.00	291,056.93	0.00	291,056.93
833	Gastos en Personal	0.00	224,331.09	0.00	224,331.09
83301	Remuneraciones Personal Permanente	0.00	42,000.00	0.00	42,000.00
83301001	Sueldos	0.00	42,000.00	0.00	42,000.00
83303	Remuneraciones Personal Eventual	0.00	156,605.57	0.00	156,605.57
83303001	Sueldos	0.00	156,605.57	0.00	156,605.57
83307	Contrib. Patronales a Inst. de Seguridad Social Pública	0.00	8,019.74	0.00	8,019.74
83307001	Por Remuneraciones Permanentes	0.00	450.00	0.00	450.00
83307002	Por Remuneraciones Eventuales	0.00	7,569.74	0.00	7,569.74
83309	Contrib. Patronales a Inst de Seguridad Social Privadas	0.00	11,078.81	0.00	11,078.81
83309001	Por Remuneraciones Permanentes	0.00	1,620.00	0.00	1,620.00
83309002	Por Remuneraciones Eventuales	0.00	9,458.81	0.00	9,458.81
83313	Indemnizaciones	0.00	6,626.97	0.00	6,626.97
83313002	Al Personal de Servicios Eventuales	0.00	6,626.97	0.00	6,626.97
834	Gastos en Bienes de Consumo y Servicios	0.00	42,545.32	0.00	42,545.32
83401	Productos Alimenticios, Agropecuarios y Forestales	0.00	539.86	0.00	539.86
83401001	Productos Alimenticios para Personas	0.00	539.86	0.00	539.86
83403	Productos Textiles y Vestuarios	0.00	36.00	0.00	36.00
83403001	Productos Textiles y Vestuarios	0.00	36.00	0.00	36.00
83405	Materiales de Oficina, Productos de Papel e Impresos	0.00	1,969.88	0.00	1,969.88
83405001	Productos de Papel y Cartón	0.00	1,332.88	0.00	1,332.88
83405002	Materiales de Oficina	0.00	637.00	0.00	637.00

Tribunal de Etica Gubernamental
BALANCE DE COMPROBACION
Del 1 de Enero al 29 de Febrero del 2016
(EN DOLARES)

07/03/2016

Pag. 5 de 6

CODIGO	CONCEPTO	SALDO ANTERIOR	DEBE	HABER	SALDO ACUMULADO
83409	Productos Químicos, Combustibles y Lubricantes	0.00	970.84	0.00	970.84
83409001	Productos Químicos	0.00	0.21	0.00	0.21
83409002	Productos Farmacéuticos y Medicinales	0.00	130.70	0.00	130.70
83409003	Combustibles y Lubricantes	0.00	839.93	0.00	839.93
83411	Minerales y Productos Derivados	0.00	8.95	0.00	8.95
83411002	Minerales Metálicos y Productos Derivados	0.00	8.95	0.00	8.95
83413	Materiales de Uso o Consumo	0.00	2,916.30	0.00	2,916.30
83413002	Materiales Informáticos	0.00	1,361.30	0.00	1,361.30
83413004	Materiales Eléctricos	0.00	1,555.00	0.00	1,555.00
83415	Bienes de Uso y Consumo Diverso	0.00	2,732.79	0.00	2,732.79
83415001	Herramientas, Repuestos y Accesorios	0.00	44.93	0.00	44.93
83415099	Bienes de Uso y Consumo Diversos	0.00	2,687.86	0.00	2,687.86
83417	Servicios Básicos	0.00	9,810.76	0.00	9,810.76
83417001	Servicios de Energía Eléctrica	0.00	3,775.28	0.00	3,775.28
83417002	Servicios de Agua	0.00	729.74	0.00	729.74
83417003	Servicios de Telecomunicaciones	0.00	5,303.18	0.00	5,303.18
83417004	Servicios de Correos	0.00	2.56	0.00	2.56
83419	Mantenimiento y Reparación	0.00	1,086.49	0.00	1,086.49
83419001	Mantenimientos y Reparaciones de Bienes Muebles	0.00	758.01	0.00	758.01
83419002	Mantenimientos y Reparaciones de Vehículos	0.00	328.48	0.00	328.48
83421	Servicios Comerciales	0.00	5,869.79	0.00	5,869.79
83421003	Servicios de Vigilancia	0.00	4,384.40	0.00	4,384.40
83421004	Servicios de Limpiezas y Fumigaciones	0.00	1,453.48	0.00	1,453.48
83421007	Servicios de Alimentación	0.00	31.91	0.00	31.91
83423	Otros Servicios y Arrendamientos Diversos	0.00	414.10	0.00	414.10
83423099	Servicios Generales y Arrendamientos Diversos	0.00	414.10	0.00	414.10
83425	Arrendamientos y Derechos	0.00	15,529.56	0.00	15,529.56
83425002	De Bienes Inmuebles	0.00	15,529.56	0.00	15,529.56
83427	Pasajes y Viáticos	0.00	660.00	0.00	660.00
83427003	Viáticos por Comisión Interna	0.00	660.00	0.00	660.00
835	Gastos en Bienes Capitalizables	0.00	1,346.81	0.00	1,346.81
83507	Maquinaria, Equipo y Mobiliario Diverso	0.00	1,321.81	0.00	1,321.81
83507001	Mobiliarios	0.00	1,321.81	0.00	1,321.81
83513	Gastos en Activos Intangibles	0.00	25.00	0.00	25.00
83513003	Derechos de Propiedad Intelectual	0.00	25.00	0.00	25.00
838	Costos de Ventas y Cargos Calculados	0.00	22,833.71	0.00	22,833.71
83811	Amortización de Inversiones Intangibles	0.00	22,833.71	0.00	22,833.71
83811001	Amortización de Inversiones Intangibles	0.00	189.49	0.00	189.49
83811002	Amortización de seguro de personas	0.00	21,436.70	0.00	21,436.70
83811003	Amortización de Seguro de Bienes	0.00	1,207.52	0.00	1,207.52

Tribunal de Etica Gubernamental
BALANCE DE COMPROBACION
Del 1 de Enero al 29 de Febrero del 2016
(EN DOLARES)

07/03/2016

Pag. 6 de 6

CODIGO	CONCEPTO	SALDO ANTERIOR	DEBE	HABER	SALDO ACUMULADO
85	Ingresos de Gestión	0.00	0.00	253,061.73	253,061.73
856	Ingresos por Transferencias Corrientes Recibidas	0.00	0.00	252,409.03	252,409.03
85603	Transferencias Corrientes de Aporte Fiscal	0.00	0.00	252,409.03	252,409.03
85603935	Tesoro Público Nacional	0.00	0.00	252,409.03	252,409.03
857	Ingresos por Transferencias de Capital Recibidas	0.00	0.00	652.70	652.70
85701	Transferencias de Capital de Aporte Fiscal	0.00	0.00	652.70	652.70
85701935	Tesoro Público Nacional	0.00	0.00	652.70	652.70
Sub Total Título		517,923.04	298,403.84	260,408.64	479,927.84
Total		(0.00)	2,207,824.69	2,207,824.69	0.00

Tribunal de Ética Gubernamental
ESTADO DE SITUACION FINANCIERA
al 29 de Febrero del 2016
(EN DOLARES)

07/03/2016

Pag. 1 de 4

RECURSOS	Parcial	Total
Fondos		13,503.57
Disponibilidades	10,868.38	
Bancos Comerciales M/D	4,840.03	
Banco Comerciales M	4,840.03	
Fondos Depósitos en Tesoro Público	6,028.35	
Tesoro Público Nacional	6,028.35	
Anticipos de Fondos	2,500.00	
Anticipos a Empleados	2,500.00	
Anticipos a Empleados	2,500.00	
Deudores Monetarios	135.19	
D.M. x Transferencias Corrientes de Aporte Fiscal	128.99	
Tesoro Público (DGT)	128.99	
D.M. x Transferencias de Capital de Aporte Fiscal	6.20	
Tesoro Público (DGT)	6.20	
Inversiones Financieras		176,742.84
Deudores Financieros	0.00	
Inversiones Intangibles	176,742.84	
Seguros Pagados por Anticipado	138,129.62	
Primas y Gastos de Seguros de Personas	130,763.81	
Primas y Gastos de Seguros de Bienes	7,365.81	
Derechos de Propiedad Intangible	185,648.00	
Derechos de Propiedad Intelectual	29,524.60	
Derechos Intangibles Diversos	156,123.40	
Amortizaciones Acumuladas	(147,034.78)	
Amortizaciones Acumuladas	(147,034.78)	
Inversiones en Existencias		49,343.86
Existencias Institucionales	49,343.86	
Productos Alimenticios Agropecuarios y Forestales	841.63	
Productos Alimenticios para Personas	841.63	
Materiales de Oficina, Productos de Papel e Impresos	7,173.03	
Productos de Papel y Cartón	1,689.01	
Materiales de Oficina	5,484.02	
Productos Químicos, Combustibles y Lubricantes	17,937.37	
Productos Químicos	278.96	
Combustibles y Lubricantes	17,658.41	
Materiales de Uso o Consumo	19,636.49	
Materiales Informáticos	19,636.49	
Bienes de Uso y Consumo Diversos	3,755.34	
Bienes de Uso y Consumo Diversos	3,755.34	
Inversiones en Bienes de Uso		261,237.99
Bienes Depreciables	242,571.21	
Equipo de Transporte, Tracción y Elevación	157,168.28	
Vehículos de Transporte	157,168.28	
Maquinaria, Equipo y Mobiliario Diverso	432,387.18	
Mobiliarios	26,329.91	

Tribunal de Etica Gubernamental
ESTADO DE SITUACION FINANCIERA
al 29 de Febrero del 2016
(EN DOLARES)

07/03/2016

Pag. 2 de 4

RECURSOS	Parcial	Total
Maquinarias y Equipos	143,814.10	
Equipos Informáticos	262,243.17	
Depreciación Acumulada	(346,984.25)	
Equipo de Transporte, Tracción y Elevación	(85,274.49)	
Maquinaria, Equipo y Mobiliario Diverso	(261,709.76)	
Bienes no Depreciables	18,666.78	
Obras de Arte, Libros y Colecciones	18,666.78	
Libros y Colecciones	18,666.78	
TOTAL RECURSOS		500,828.26

Tribunal de Ética Gubernamental
ESTADO DE SITUACION FINANCIERA
al 29 de Febrero del 2016
(EN DOLARES)

07/03/2016

Pag. 3 de 4



OBLIGACIONES	Parcial	Total
Deuda Corriente		20,900.42
Depósitos de Terceros	8,400.69	
Depósitos Ajenos	8,400.69	
Interes Generados en Cuentas Bancarias	86.63	
Fondos Ajenos Máxima Seguridad Legal, S.A de C.V	4,935.93	
Depósitos para remuneraciones	2,285.71	
Embargos Judiciales	1,092.42	
Acreeedores Monetarios	12,499.73	
A. M. x Remuneraciones	2,467.69	
Remuneraciones	2,467.69	
A.M. x Adquisiciones de Bienes y Servicios	9,331.73	
Adquisiciones de Bienes y Servicios	9,111.82	
Tesoro Público (DGT)	219.91	
A.M. x Inversiones en Activos Fijos	700.31	
Inversiones en Activos Fijos	694.11	
Tesoro Público (DGT)	6.20	
Financiamiento de Terceros		0.00
Acreeedores Financieros	0.00	
Patrimonio Estatal		517,923.04
Patrimonio	517,923.04	
Donaciones y Legados Bienes Corporales	86,271.26	
Donaciones y Legados Bienes Corporales	86,271.26	
Resultado Ejercicios Anteriores	431,651.78	
Resultado Ejercicio 2006	123,786.39	
Resultado Ejercicio 2007	163,343.96	
Resultado Ejercicio 2008	33,266.43	
Resultado Ejercicio 2009	(43,325.37)	
Resultado Ejercicio 2010	(1,400.40)	
Resultado Ejercicio 2011	(125,047.87)	
Resultado Ejercicio 2012	73,902.70	
Resultado Ejercicio 2013	186,855.32	
Resultado Ejercicio 2014	12,923.71	
Resultado Ejercicio 2015	7,346.91	

Tribunal de Etica Gubernamental
ESTADO DE SITUACION FINANCIERA
al 29 de Febrero del 2016
(EN DOLARES)

07/03/2016

Pag. 4 de 4

OBLIGACIONES	Parcial	Total
RESULTADO DEL EJERCICIO	(37,995.20)	(37,995.20)
TOTAL OBLIGACIONES		500,828.26

F.  
JEFE UFI

F.  
CONTADOR

Tribunal de Etica Gubernamental
ESTADO DE RENDIMIENTO ECONOMICO
Del 1 de Enero al 29 de Febrero del 2016
(EN DOLARES)

07/03/2016

Pag. 1 de 2

GESTION	CORRIENTE	ANTERIOR	INGRESOS DE GESTION	CORRIENTE	ANTERIOR
Personal	224,331.09	0.00	Ingresos por Transferencias Corrientes Recibidas	252,409.03	0.00
Personales Personal Permanente	42,000.00	0.00	Transferencias Corrientes de Aporte Fiscal	252,409.03	0.00
	42,000.00	0.00	Tesoro Público Nacional	252,409.03	0.00
Personales Personal Eventual	156,605.57	0.00	Ingresos por Transferencias de Capital Recibidas	652.70	0.00
	156,605.57	0.00	Transferencias de Capital de Aporte Fiscal	652.70	0.00
			Tesoro Público Nacional	652.70	0.00
Personales a Inst. de Seguridad Social Pública	8,019.74	0.00	SUB TOTAL INGRESOS	253,061.73	0.00
Personales Permanentes	450.00	0.00	RESULTADO DEL EJERCICIO	37,995.20	0.00
Personales Eventuales	7,569.74	0.00	TOTAL DE INGRESOS DE GESTION	291,056.93	0.00
Personales a Inst de Seguridad Social Privadas	11,078.81	0.00			
Personales Permanentes	1,620.00	0.00			
Personales Eventuales	9,458.81	0.00			
Personales	6,626.97	0.00			
Personales de Servicios Eventuales	6,626.97	0.00			
Personales de Consumo y Servicios	42,545.32	0.00			
Alimenticios, Agropecuarios y Forestales	539.86	0.00			
Alimenticios para Personas	539.86	0.00			
Textiles y Vestuarios	36.00	0.00			
Textiles y Vestuarios	36.00	0.00			
Material de Oficina, Productos de Papel e Impresos	1,969.88	0.00			
Material de Papel y Cartón	1,332.88	0.00			
Material de Oficina	637.00	0.00			
Químicos, Combustibles y Lubricantes	970.84	0.00			
Químicos	0.21	0.00			
Farmacéuticos y Medicinales	130.70	0.00			
Óleos y Lubricantes	839.93	0.00			
Productos Derivados	8.95	0.00			
Metales y Productos Derivados	8.95	0.00			
Material de Uso o Consumo	2,916.30	0.00			
Material Informáticos	1,361.30	0.00			
Material Eléctricos	1,555.00	0.00			
Material de Uso y Consumo Diverso	2,732.79	0.00			
Material de Mantenimiento, Repuestos y Accesorios	44.93	0.00			
Material de Uso y Consumo Diversos	2,687.86	0.00			
Material de Mantenimiento	9,810.76	0.00			
Material de Energía Eléctrica	3,775.28	0.00			

Tribunal de Etica Gubernamental
ESTADO DE RENDIMIENTO ECONOMICO
Del 1 de Enero al 29 de Febrero del 2016
(EN DOLARES)

07/03/2016

Pag. 2 de 2

INVESTION	CORRIENTE	ANTERIOR
de Agua	729.74	0.00
de Telecomunicaciones	5,303.18	0.00
de Correos	2.56	0.00
nto y Reparación	1,086.49	0.00
ientos y Reparaciones de Bienes Muebles	758.01	0.00
ientos y Reparaciones de Vehículos	328.48	0.00
omerciales	5,869.79	0.00
de Vigilancia	4,384.40	0.00
de Limpiezas y Fumigaciones	1,453.48	0.00
de Alimentación	31.91	0.00
cios y Arrendamientos Diversos	414.10	0.00
Generales y Arrendamientos Diversos	414.10	0.00
ntos y Derechos	15,529.56	0.00
Inmuebles	15,529.56	0.00
Móviles	660.00	0.00
or Comisión Interna	660.00	0.00
Bienes Capitalizables	1,346.81	0.00
Equipo y Mobiliario Diverso	1,321.81	0.00
Otros	1,321.81	0.00
ctivos Intangibles	25.00	0.00
de Propiedad Intelectual	25.00	0.00
deudas y Cargos Calculados	22,833.71	0.00
Inversión Intangibles	22,833.71	0.00
Seguro de personas	189.49	0.00
Seguro de Bienes	21,436.70	0.00
GASTOS	291,056.93	0.00

F.

JEEBUN





F.



CONTADOR



Tribunal de Etica Gubernamental
ESTADO DE FLUJO DE FONDOS
 Del 1 de Enero al 29 de Febrero del 2016
 (EN DOLARES)

ESTRUCTURA	CORRIENTE	ANTERIOR
DISPONIBILIDADES INICIALES	10,354.50	0.00
DISPONIBILIDADES INICIALES	10,354.50	0.00
RESULTADO OPERACIONAL NETO	2,467.69	0.00
FUENTES OPERACIONALES	454,151.58	0.00
USOS OPERACIONALES	451,683.89	0.00
RESULTADO NO OPERACIONAL NETO	(1,953.81)	0.00
FUENTES NO OPERACIONALES	136,660.24	0.00
USOS NO OPERACIONALES	138,614.05	0.00
DISPONIBILIDAD FINAL	10,868.38	0.00

F.  

F.  

Tribunal de Etica Gubernamental
FLUJO DE FONDOS -COMPOSICION-
 Del 1 de Enero al 29 de Febrero del 2016
 (EN DOLARES)

	CORRIENTE	ANTERIOR	USOS	CORRIENTE	ANTERIOR
RECURSOS DISPONIBLES:	454,151.58	0.00	OPERACIONAL	451,683.89	0.00
: Transferencias Corrientes de Aporte Fiscal	252,280.04	0.00	A. M. x Remuneraciones	221,863.40	0.00
: Transferencias de Capital de Aporte Fiscal	646.50	0.00	A.M. x Adquisiciones de Bienes y Servicios	27,948.95	0.00
: Operaciones de Ejercicios Anteriores	201,225.04	0.00	A.M. x Inversiones en Activos Fijos	646.50	0.00
			A.M. x Operaciones de Ejercicios Anteriores	201,225.04	0.00
RECURSOS NO DISPONIBLES:	136,660.24	0.00	NO OPERACIONAL	138,614.05	0.00
: Depósitos Ajenos	136,660.24	0.00	Depósitos Ajenos	138,614.05	0.00
RECURSOS OBTENIDOS:	590,811.82	0.00	AUMENTO NETO DE DISPONIBILIDADES	513.88	0.00
			TOTAL USOS	590,811.82	0.00

TRIBUNAL DE ETICA GUBERNAMENTAL
ESTADO DE EJECUCION PRESUPUESTARIA DE EGRESOS
Reporte Acumulado Del 1 de Enero al 29 de Febrero del 2016
(EN DOLARES)

CODIGO	CONCEPTO	CREDITO PRESUPUESTARIO	DEVENGADO	SALDO PRESUPUESTARIO
51	Remuneraciones	1,447,495.00	224,331.09	1,223,163.91
511	Remuneraciones Permanentes	255,090.00	42,000.00	213,090.00
51101	Sueldos	252,000.00	42,000.00	210,000.00
51103	Aguinaldos	1,890.00	0.00	1,890.00
51105	Dietas	1,200.00	0.00	1,200.00
512	Remuneraciones Eventuales	1,047,308.85	156,605.57	890,703.28
51201	Sueldos	1,025,410.00	156,605.57	868,804.43
51203	Aguinaldos	21,898.85	0.00	21,898.85
514	Contribuciones Patronales a Inst de Seg Social Públicas	63,505.41	8,019.74	55,485.67
51401	Por Remuneraciones Permanentes	10,645.00	450.00	10,195.00
51402	Por Remuneraciones Eventuales	52,860.41	7,569.74	45,290.67
515	Contribuciones Patronales a Inst de Seg Social Privadas	72,123.81	11,078.81	61,045.00
51501	Por Remuneraciones Permanentes	9,720.00	1,620.00	8,100.00
51502	Por Remuneraciones Eventuales	62,403.81	9,458.81	52,945.00
517	Indemnizaciones	8,917.14	6,626.97	2,290.17
51702	Al Personal de Servicios Eventuales	8,917.14	6,626.97	2,290.17
519	Remuneraciones Diversas	549.79	0.00	549.79
51999	Remuneraciones Diversas	549.79	0.00	549.79
54	Adquisiciones de Bienes y Servicios	673,895.00	37,280.68	636,614.32
541	Bienes de Uso y Consumo	87,631.56	3,909.98	83,721.58
54101	Productos Alimenticios para Personas	6,000.00	112.70	5,887.30
54104	Productos Textiles y Vestuarios	3,536.00	36.00	3,500.00
54105	Productos de Papel y Cartón	10,700.00	128.50	10,571.50
54107	Productos Químicos	100.00	0.00	100.00
54108	Productos Farmacéuticos y Medicinales	130.70	130.70	0.00
54109	Llantas y Neumáticos	8,000.00	0.00	8,000.00
54110	Combustibles y Lubricantes	5,000.00	0.00	5,000.00
54112	Minerales Metálicos y Productos Derivados	8.95	8.95	0.00
54114	Materiales de Oficina	12,000.00	204.76	11,795.24
54115	Materiales Informáticos	22,023.73	142.47	21,881.26
54116	Libros , Textos, Utiles de Enseñanza y Publicaciones	4,500.00	0.00	4,500.00
54118	Herramientas, Repuestos y Accesorios	1,001.33	44.93	956.40
54119	Materiales Eléctricos	1,622.00	1,555.00	67.00
54199	Bienes de Uso y Consumo Diversos	13,008.85	1,545.97	11,462.88
542	Servicios Básicos	63,610.99	9,810.76	53,800.23
54201	Servicios de Energía Eléctrica	28,704.54	3,775.28	24,929.26
54202	Servicios de Agua	7,759.65	729.74	7,029.91

TRIBUNAL DE ETICA GUBERNAMENTAL
ESTADO DE EJECUCION PRESUPUESTARIA DE EGRESOS
Reporte Acumulado Del 1 de Enero al 29 de Febrero del 2016
(EN DOLARES)

CODIGO	CONCEPTO	CREDITO PRESUPUESTARIO	DEVENGADO	SALDO PRESUPUESTARIO
54203	Servicios de Telecomunicaciones	26,144.24	5,303.18	20,841.06
54204	Servicios de Correos	1,002.56	2.56	1,000.00
543	Servicios Generales y Arrendamientos	439,361.73	22,899.94	416,461.79
54301	Mantenimientos y Reparaciones de Bienes Muebles	40,000.00	758.01	39,241.99
54302	Mantenimientos y Reparaciones de Vehículos	16,328.48	328.48	16,000.00
54305	Servicios de Publicidad	91,490.00	0.00	91,490.00
54306	Servicios de Vigilancia	59,250.00	4,384.40	54,865.60
54307	Servicios de Limpiezas y Fumigaciones	24,152.83	1,453.48	22,699.35
54310	Servicios de Alimentación	65,004.46	31.91	64,972.55
54313	Impresiones, Publicaciones y Reproducciones	15,000.00	0.00	15,000.00
54316	Arrendamiento de Bienes Muebles	1,500.00	0.00	1,500.00
54317	Arrendamiento de Bienes Inmuebles	107,472.56	15,529.56	91,943.00
54399	Servicios Generales y Arrendamientos Diversos	19,163.40	414.10	18,749.30
544	Pasajes y Viáticos	3,160.00	660.00	2,500.00
54403	Viáticos por Comisión Interna	3,160.00	660.00	2,500.00
545	Consultorías, Estudios e Investigaciones	80,130.72	0.00	80,130.72
54505	Servicios de Capacitación	51,609.61	0.00	51,609.61
54599	Consultorías, Estudios e Investigaciones Diversas	28,521.11	0.00	28,521.11
55	Gastos Financieros y Otros	160,800.00	0.00	160,800.00
555	Impuestos, Tasas y Derechos	800.00	0.00	800.00
55507	Tasas	800.00	0.00	800.00
556	Seguros, Comisiones y Gastos Bancarios	160,000.00	0.00	160,000.00
55601	Primas y Gastos de Seguros de Personas	150,000.00	0.00	150,000.00
55602	Primas y Gastos de Seguros de Bienes	10,000.00	0.00	10,000.00
61	Inversiones en Activos Fijos	76,410.00	1,346.81	75,063.19
611	Bienes Muebles	61,410.00	1,321.81	60,088.19
61101	Mobiliarios	2,321.81	1,321.81	1,000.00
61102	Maquinarias y Equipos	10,088.19	0.00	10,088.19
61104	Equipos Informáticos	20,000.00	0.00	20,000.00
61105	Vehículos de Transporte	29,000.00	0.00	29,000.00
614	Intangibles	15,000.00	25.00	14,975.00

TRIBUNAL DE ETICA GUBERNAMENTAL
ESTADO DE EJECUCION PRESUPUESTARIA DE EGRESOS
Reporte Acumulado Del 1 de Enero al 29 de Febrero del 2016
(EN DOLARES)

CODIGO	CONCEPTO	CREDITO PRESUPUESTARIO	DEVENGADO	SALDO PRESUPUESTARIO
61403	Derechos de Propiedad Intelectual	15,000.00	25.00	14,975.00
Total Rubro		2,358,600.00	262,958.58	2,095,641.42
Total Cuenta		2,358,600.00	262,958.58	2,095,641.42
Total Especifico		2,358,600.00	262,958.58	2,095,641.42

F.

JEFE UFI



F.

CONTADOR

