

Tribunal de Etica Gubernamental
BALANCE DE COMPROBACION
Del 1 de Enero al 31 de Marzo del 2016
(EN DOLARES)

06/04/2016

Pag. 1 de 4

CODIGO	CONCEPTO	SALDO ANTERIOR	DEBE	HABER	SALDO ACUMULADO
2	Recursos	729,502.58	1,499,995.80	1,700,890.04	528,608.34
21	Fondos	12,854.50	1,462,401.85	1,459,012.30	16,244.05
211	Disponibilidades	10,354.50	869,961.16	866,930.72	13,384.94
21109	Bancos Comerciales M/D	4,638.27	869,336.92	866,930.72	7,044.47
21151	Fondos Depósitos en Tesoro Público	5,716.23	624.24	0.00	6,340.47
212	Anticipos de Fondos	2,500.00	0.00	0.00	2,500.00
21201	Anticipos a Empleados	2,500.00	0.00	0.00	2,500.00
213	Deudores Monetarios	0.00	592,440.69	592,081.58	359.11
21317	D.M. x Transferencias Corrientes de Aporte Fiscal	0.00	386,467.18	386,366.42	100.76
21324	D.M. x Transferencias de Capital de Aporte Fiscal	0.00	2,052.40	1,794.05	258.35
21389	D.M. x Operaciones de Ejercicios Anteriores	0.00	203,921.11	203,921.11	0.00
22	Inversiones Financieras	400,801.59	0.00	235,758.26	165,043.33
225	Deudores Financieros	201,225.04	0.00	201,225.04	0.00
22551	Deudores Monetarios por Percibir	201,225.04	0.00	201,225.04	0.00
226	Inversiones Intangibles	199,576.55	0.00	34,533.22	165,043.33
22605	Seguros Pagados por Anticipado	138,129.62	0.00	0.00	138,129.62
22615	Derechos de Propiedad Intangible	185,648.00	0.00	0.00	185,648.00
22699	Amortizaciones Acumuladas	124,201.07	0.00	34,533.22	158,734.29
23	Inversiones en Existencias	54,608.50	0.00	6,119.48	48,489.02
231	Existencias Institucionales	54,608.50	0.00	6,119.48	48,489.02
23101	Productos Alimenticios Agropecuarios y Forestales	1,268.79	0.00	427.16	841.63
23105	Materiales de Oficina, Productos de Papel e Impresos	8,809.65	0.00	1,636.62	7,173.03
23109	Productos Químicos, Combustibles y Lubricantes	18,777.51	0.00	1,694.98	17,082.53
23113	Materiales de Uso o Consumo	20,855.32	0.00	1,218.83	19,636.49
23115	Bienes de Uso y Consumo Diversos	4,897.23	0.00	1,141.89	3,755.34
24	Inversiones en Bienes de Uso	261,237.99	37,593.95	0.00	298,831.94
241	Bienes Depreciables	242,571.21	37,593.95	0.00	280,165.16
24117	Equipo de Transporte, Tracción y Elevación	157,168.28	25,200.00	0.00	182,368.28
24119	Maquinaria, Equipo y Mobiliario Diverso	432,387.18	12,393.95	0.00	444,781.13
24199	Depreciación Acumulada	346,984.25	0.00	0.00	346,984.25
243	Bienes no Depreciables	18,666.78	0.00	0.00	18,666.78
24305	Obras de Arte, Libros y Colecciones	18,666.78	0.00	0.00	18,666.78
Sub Total Título		729,502.58	1,499,995.80	1,700,890.04	528,608.34

Tribunal de Etica Gubernamental
BALANCE DE COMPROBACION
Del 1 de Enero al 31 de Marzo del 2016
(EN DOLARES)

06/04/2016

Pag. 2 de 4

CODIGO	CONCEPTO	SALDO ANTERIOR	DEBE	HABER	SALDO ACUMULADO
4	Obligaciones con Terceros	211,579.54	932,288.54	785,105.00	64,396.00
41	Deuda Corriente	10,354.50	731,063.50	785,105.00	64,396.00
412	Depósitos de Terceros	10,354.50	143,735.56	142,012.36	8,631.30
41201	Depósitos Ajenos	10,354.50	141,074.47	139,351.27	8,631.30
41251	Depósitos Retenciones Fiscales	0.00	987.99	987.99	0.00
41254	Anticipo de Impuesto Retenido IVA	0.00	1,673.10	1,673.10	0.00
413	Acreedores Monetarios	0.00	587,327.94	643,092.64	55,764.70
41351	A. M. x Remuneraciones	0.00	330,833.75	335,587.39	4,753.64
41354	A.M. x Adquisiciones de Bienes y Servicios	0.00	50,779.03	64,270.48	13,491.45
41361	A.M. x Inversiones en Activos Fijos	0.00	1,794.05	39,313.66	37,519.61
41389	A.M. x Operaciones de Ejercicios Anteriores	0.00	203,921.11	203,921.11	0.00
42	Financiamiento de Terceros	201,225.04	201,225.04	0.00	0.00
424	Acreedores Financieros	201,225.04	201,225.04	0.00	0.00
42451	Acreedores Monetarios por Pagar	201,225.04	201,225.04	0.00	0.00
Sub Total Título		211,579.54	932,288.54	785,105.00	64,396.00

Tribunal de Etica Gubernamental
BALANCE DE COMPROBACION
Del 1 de Enero al 31 de Marzo del 2016
(EN DOLARES)

06/04/2016

Pag. 3 de 4

CODIGO	CONCEPTO	SALDO ANTERIOR	DEBE	HABER	SALDO ACUMULADO
8	Obligaciones Propias	517,923.04	452,273.26	398,562.56	464,212.34
81	Patrimonio Estatal	517,923.04	7,346.91	7,346.91	517,923.04
811	Patrimonio	517,923.04	7,346.91	7,346.91	517,923.04
81107	Donaciones y Legados Bienes Corporales	86,271.26	0.00	0.00	86,271.26
81109	Resultado Ejercicios Anteriores	424,304.87	0.00	7,346.91	431,651.78
81111	Resultado Ejercicio Corriente	7,346.91	7,346.91	0.00	0.00
83	Gastos de Gestión	0.00	444,926.35	0.00	444,926.35
833	Gastos en Personal	0.00	335,587.39	0.00	335,587.39
83301	Remuneraciones Personal Permanente	0.00	63,000.00	0.00	63,000.00
83303	Remuneraciones Personal Eventual	0.00	235,019.35	0.00	235,019.35
83307	Contrib. Patronales a Inst. de Seguridad Social Pública	0.00	12,029.61	0.00	12,029.61
83309	Contrib. Patronales a Inst de Seguridad Social Privadas	0.00	16,625.74	0.00	16,625.74
83313	Indemnizaciones	0.00	8,912.69	0.00	8,912.69
834	Gastos en Bienes de Consumo y Servicios	0.00	70,389.96	0.00	70,389.96
83401	Productos Alimenticios, Agropecuarios y Forestales	0.00	568.11	0.00	568.11
83403	Productos Textiles y Vestuarios	0.00	36.00	0.00	36.00
83405	Materiales de Oficina, Productos de Papel e Impresos	0.00	1,971.19	0.00	1,971.19
83409	Productos Químicos, Combustibles y Lubricantes	0.00	1,825.68	0.00	1,825.68
83411	Minerales y Productos Derivados	0.00	14.45	0.00	14.45
83413	Materiales de Uso o Consumo	0.00	2,917.36	0.00	2,917.36
83415	Bienes de Uso y Consumo Diverso	0.00	3,606.80	0.00	3,606.80
83417	Servicios Básicos	0.00	12,851.64	0.00	12,851.64
83419	Mantenimiento y Reparación	0.00	3,345.14	0.00	3,345.14
83421	Servicios Comerciales	0.00	14,965.75	0.00	14,965.75
83423	Otros Servicios y Arrendamientos Diversos	0.00	642.74	0.00	642.74
83425	Arrendamientos y Derechos	0.00	24,723.10	0.00	24,723.10
83427	Pasajes y Viáticos	0.00	767.00	0.00	767.00
83429	Servicios Técnicos y Profesionales	0.00	2,155.00	0.00	2,155.00
835	Gastos en Bienes Capitalizables	0.00	1,719.71	0.00	1,719.71
83507	Maquinaria, Equipo y Mobiliario Diverso	0.00	1,694.71	0.00	1,694.71
83513	Gastos en Activos Intangibles	0.00	25.00	0.00	25.00
838	Costos de Ventas y Cargos Calculados	0.00	34,533.22	0.00	34,533.22
83811	Amortización de Inversiones Intangibles	0.00	34,533.22	0.00	34,533.22
839	Gastos de Actualizaciones y Ajustes	0.00	2,696.07	0.00	2,696.07
83955	Ajustes de Ejercicios Anteriores	0.00	2,696.07	0.00	2,696.07
85	Ingresos de Gestión	0.00	0.00	391,215.65	391,215.65
856	Ingresos por Transferencias Corrientes Recibidas	0.00	0.00	386,467.18	386,467.18
85603	Transferencias Corrientes de Aporte Fiscal	0.00	0.00	386,467.18	386,467.18
857	Ingresos por Transferencias de Capital Recibidas	0.00	0.00	2,052.40	2,052.40
85701	Transferencias de Capital de Aporte Fiscal	0.00	0.00	2,052.40	2,052.40


Tribunal de Etica Gubernamental
BALANCE DE COMPROBACION
Del 1 de Enero al 31 de Marzo del 2016
(EN DOLARES)

06/04/2016

Pag. 4 de 4

CODIGO	CONCEPTO	SALDO ANTERIOR	DEBE	HABER	SALDO ACUMULADO
859	Ingresos por Actualizaciones y Ajustes	0.00	0.00	2,696.07	2,696.07
85955	Ajustes de Ejercicios Anteriores	0.00	0.00	2,696.07	2,696.07
Sub Total Título		517,923.04	452,273.26	398,562.56	464,212.34
Total		(0.00)	2,884,557.60	2,884,557.60	(0.00)





Tribunal de Etica Gubernamental
ESTADO DE RENDIMIENTO ECONOMICO
 Del 1 de Enero al 31 de Marzo del 2016
 (EN DOLARES)

06/04/2016

Pag. 1 de 1

GASTOS DE GESTION	CORRIENTE	ANTERIOR	INGRESOS DE GESTION	CORRIENTE	ANTERIOR
Gastos en Personal	335,587.39	0.00	Ingresos por Transferencias Corrientes Recibidas	386,467.18	0.00
Remuneraciones Personal Permanente	63,000.00	0.00	Transferencias Corrientes de Aporte Fiscal	386,467.18	0.00
Remuneraciones Personal Eventual	235,019.35	0.00	Ingresos por Transferencias de Capital Recibidas	2,052.40	0.00
Contrib. Patronales a Inst. de Seguridad Social Pública	12,029.61	0.00	Transferencias de Capital de Aporte Fiscal	2,052.40	0.00
Contrib. Patronales a Inst de Seguridad Social Privadas	16,625.74	0.00	Ingresos por Actualizaciones y Ajustes	2,696.07	0.00
Indemnizaciones	8,912.69	0.00	Ajustes de Ejercicios Anteriores	2,696.07	0.00
Gastos en Bienes de Consumo y Servicios	70,389.96	0.00	SUB TOTAL INGRESOS	391,215.65	0.00
Productos Alimenticios, Agropecuarios y Forestales	568.11	0.00	RESULTADO DEL EJERCICIO	53,710.70	0.00
Productos Textiles y Vestuarios	36.00	0.00	TOTAL DE INGRESOS DE GESTION	444,926.35	0.00
Materiales de Oficina, Productos de Papel e Impresos	1,971.19	0.00			
Productos Químicos, Combustibles y Lubricantes	1,825.68	0.00			
Minerales y Productos Derivados	14.45	0.00			
Materiales de Uso o Consumo	2,917.36	0.00			
Bienes de Uso y Consumo Diverso	3,606.80	0.00			
Servicios Básicos	12,851.64	0.00			
Mantenimiento y Reparación	3,345.14	0.00			
Servicios Comerciales	14,965.75	0.00			
Otros Servicios y Arrendamientos Diversos	642.74	0.00			
Arrendamientos y Derechos	24,723.10	0.00			
Pasajes y Viáticos	767.00	0.00			
Servicios Técnicos y Profesionales	2,155.00	0.00			
Gastos en Bienes Capitalizables	1,719.71	0.00			
Maquinaria, Equipo y Mobiliario Diverso	1,694.71	0.00			
Gastos en Activos Intangibles	25.00	0.00			
Costos de Ventas y Cargos Calculados	34,533.22	0.00			
Amortización de Inversiones Intangibles	34,533.22	0.00			
Gastos de Actualizaciones y Ajustes	2,696.07	0.00			
Ajustes de Ejercicios Anteriores	2,696.07	0.00			
SUB TOTAL GASTOS	444,926.35	0.00			


F.

JEFE UHI



F.

CONTADOR



Tribunal de Etica Gubernamental
ESTADO DE SITUACION FINANCIERA
al 31 de Marzo del 2016
(EN DOLARES)

06/04/2016

Pag. 1 de 2

RECURSOS	Parcial	Total
Fondos		16,244.05
Disponibilidades	13,384.94	
Bancos Comerciales M/D	7,044.47	
Fondos Depósitos en Tesoro Público	6,340.47	
Anticipos de Fondos	2,500.00	
Anticipos a Empleados	2,500.00	
Deudores Monetarios	359.11	
D.M. x Transferencias Corrientes de Aporte Fiscal	100.76	
D.M. x Transferencias de Capital de Aporte Fiscal	258.35	
Inversiones Financieras		165,043.33
Deudores Financieros	0.00	
Inversiones Intangibles	165,043.33	
Seguros Pagados por Anticipado	138,129.62	
Derechos de Propiedad Intangible	185,648.00	
Amortizaciones Acumuladas	(158,734.29)	
Inversiones en Existencias		48,489.02
Existencias Institucionales	48,489.02	
Productos Alimenticios Agropecuarios y Forestales	841.63	
Materiales de Oficina, Productos de Papel e Impresos	7,173.03	
Productos Químicos, Combustibles y Lubricantes	17,082.53	
Materiales de Uso o Consumo	19,636.49	
Bienes de Uso y Consumo Diversos	3,755.34	
Inversiones en Bienes de Uso		298,831.94
Bienes Depreciables	280,165.16	
Equipo de Transporte, Tracción y Elevación	182,368.28	
Maquinaria, Equipo y Mobiliario Diverso	444,781.13	
Depreciación Acumulada	(346,984.25)	
Bienes no Depreciables	18,666.78	
Obras de Arte, Libros y Colecciones	18,666.78	
TOTAL RECURSOS		528,608.34

Tribunal de Etica Gubernamental
ESTADO DE SITUACION FINANCIERA
 al 31 de Marzo del 2016
 (EN DOLARES)

06/04/2016

Pag. 2 de 2

OBLIGACIONES	Parcial	Total
Deuda Corriente		64,396.00
Depósitos de Terceros	8,631.30	
Depósitos Ajenos	8,631.30	
Acreedores Monetarios	55,764.70	
A. M. x Remuneraciones	4,753.64	
A.M. x Adquisiciones de Bienes y Servicios	13,491.45	
A.M. x Inversiones en Activos Fijos	37,519.61	
Financiamiento de Terceros		0.00
Acreedores Financieros	0.00	
Patrimonio Estatal		517,923.04
Patrimonio	517,923.04	
Donaciones y Legados Bienes Corporales	86,271.26	
Resultado Ejercicios Anteriores	431,651.78	
RESULTADO DEL EJERCICIO	(53,710.70)	(53,710.70)
TOTAL OBLIGACIONES		528,608.34

F.  
JEFE/URI

F.  
CONTADOR

Tribunal de Etica Gubernamental
 ESTADO DE FLUJO DE FONDOS
 Del 1 de Enero al 31 de Marzo del 2016
 (EN DOLARES)


ESTRUCTURA	CORRIENTE	ANTERIOR
DISPONIBILIDADES INICIALES	10,354.50	0.00
DISPONIBILIDADES INICIALES	10,354.50	0.00
RESULTADO OPERACIONAL NETO	4,753.64	0.00
FUENTES OPERACIONALES	592,081.58	0.00
USOS OPERACIONALES	587,327.94	0.00
RESULTADO NO OPERACIONAL NETO	(1,723.20)	0.00
FUENTES NO OPERACIONALES	142,012.36	0.00
USOS NO OPERACIONALES	143,735.56	0.00
DISPONIBILIDAD FINAL	13,384.94	0.00

F.


 JEFE UFI



F.


 CONTADOR

Tribunal de Etica Gubernamental
FLUJO DE FONDOS -COMPOSICION-
 Del 1 de Enero al 31 de Marzo del 2016
 (EN DOLARES)

06/04/2016

Pag. 1 de 1

FUENTES	CORRIENTE	ANTERIOR	USOS	CORRIENTE	ANTERIOR
OPERACIONAL	592,081.58	0.00	OPERACIONAL	587,327.94	0.00
D.M. x Transferencias Corrientes de Aporte Fiscal	386,366.42	0.00	A. M. x Remuneraciones	330,833.75	0.00
D.M. x Transferencias de Capital de Aporte Fiscal	1,794.05	0.00	A.M. x Adquisiciones de Bienes y Servicios	50,779.03	0.00
D.M. x Operaciones de Ejercicios Anteriores	203,921.11	0.00	A.M. x Inversiones en Activos Fijos	1,794.05	0.00
			A.M. x Operaciones de Ejercicios Anteriores	203,921.11	0.00
NO OPERACIONAL	142,012.36	0.00	NO OPERACIONAL	143,735.56	0.00
Depósitos Ajenos	139,351.27	0.00	Depósitos Ajenos	141,074.47	0.00
Depósitos Retenciones Fiscales	987.99	0.00	Depósitos Retenciones Fiscales	987.99	0.00
Anticipo de Impuesto Retenido IVA	1,673.10	0.00	Anticipo de Impuesto Retenido IVA	1,673.10	0.00
TOTAL FUENTES -	734,093.94	0.00	AUMENTO NETO DE DISPONIBILIDADES	3,030.44	0.00
			TOTAL USOS -	734,093.94	0.00

TRIBUNAL DE ETICA GUBERNAMENTAL
ESTADO DE EJECUCION PRESUPUESTARIA DE EGRESOS
Reporte Acumulado Del 1 de Enero al 31 de Marzo del 2016
(EN DOLARES)

CODIGO	CONCEPTO	CREDITO PRESUPUESTARIO	DEVENGADO	SALDO PRESUPUESTARIO
51	Remuneraciones	1,447,495.00	335,587.39	1,111,907.61
511	Remuneraciones Permanentes	255,090.00	63,000.00	192,090.00
51101	Sueldos	252,000.00	63,000.00	189,000.00
51103	Aguinaldos	1,890.00	0.00	1,890.00
51105	Dietas	1,200.00	0.00	1,200.00
512	Remuneraciones Eventuales	1,047,308.85	235,019.35	812,289.50
51201	Sueldos	1,025,410.00	235,019.35	790,390.65
51203	Aguinaldos	21,898.85	0.00	21,898.85
514	Contribuciones Patronales a Inst de Seg Social Públicas	63,505.41	12,029.61	51,475.80
51401	Por Remuneraciones Permanentes	10,645.00	675.00	9,970.00
51402	Por Remuneraciones Eventuales	52,860.41	11,354.61	41,505.80
515	Contribuciones Patronales a Inst de Seg Social Privadas	72,123.81	16,625.74	55,498.07
51501	Por Remuneraciones Permanentes	9,720.00	2,430.00	7,290.00
51502	Por Remuneraciones Eventuales	62,403.81	14,195.74	48,208.07
517	Indemnizaciones	8,917.14	8,912.69	4.45
51702	Al Personal de Servicios Eventuales	8,917.14	8,912.69	4.45
519	Remuneraciones Diversas	549.79	0.00	549.79
51999	Remuneraciones Diversas	549.79	0.00	549.79
54	Adquisiciones de Bienes y Servicios	673,895.00	64,270.48	609,624.52
541	Bienes de Uso y Consumo	89,694.87	4,820.11	84,874.76
54101	Productos Alimenticios para Personas	6,000.00	140.95	5,859.05
54104	Productos Textiles y Vestuarios	5,549.03	36.00	5,513.03
54105	Productos de Papel y Cartón	10,700.00	128.50	10,571.50
54107	Productos Químicos	100.00	0.00	100.00
54108	Productos Farmacéuticos y Medicinales	130.70	130.70	0.00
54109	Llantas y Neumáticos	8,000.00	0.00	8,000.00
54110	Combustibles y Lubricantes	5,013.24	0.00	5,013.24
54112	Minerales Metálicos y Productos Derivados	26.39	14.45	11.94
54114	Materiales de Oficina	12,000.00	206.07	11,793.93
54115	Materiales Informáticos	22,023.73	143.53	21,880.20
54116	Libros , Textos, Utiles de Enseñanza y Publicaciones	4,500.00	0.00	4,500.00
54118	Herramientas, Repuestos y Accesorios	1,046.16	520.93	525.23
54119	Materiales Eléctricos	1,596.77	1,555.00	41.77
54199	Bienes de Uso y Consumo Diversos	13,008.85	1,943.98	11,064.87
542	Servicios Básicos	63,498.21	12,851.64	50,646.57
54201	Servicios de Energía Eléctrica	28,578.55	5,572.12	23,006.43
54202	Servicios de Agua	7,759.65	1,315.27	6,444.38

TRIBUNAL DE ETICA GUBERNAMENTAL
ESTADO DE EJECUCION PRESUPUESTARIA DE EGRESOS
Reporte Acumulado Del 1 de Enero al 31 de Marzo del 2016
(EN DOLARES)

CODIGO	CONCEPTO	CREDITO PRESUPUESTARIO	DEVENGADO	SALDO PRESUPUESTARIO
54203	Servicios de Telecomunicaciones	26,157.45	5,961.69	20,195.76
54204	Servicios de Correos	1,002.56	2.56	1,000.00
543	Servicios Generales y Arrendamientos	437,411.20	43,676.73	393,734.47
54301	Mantenimientos y Reparaciones de Bienes Muebles	40,000.00	3,014.66	36,985.34
54302	Mantenimientos y Reparaciones de Vehículos	16,336.48	330.48	16,006.00
54305	Servicios de Publicidad	89,522.92	0.00	89,522.92
54306	Servicios de Vigilancia	59,250.00	9,305.55	49,944.45
54307	Servicios de Limpiezas y Fumigaciones	24,152.83	3,241.96	20,910.87
54308	Servicios de Lavanderías y Planchado	8.55	0.00	8.55
54310	Servicios de Alimentación	65,004.46	2,418.24	62,586.22
54313	Impresiones, Publicaciones y Reproducciones	15,000.00	0.00	15,000.00
54316	Arrendamiento de Bienes Muebles	1,500.00	0.00	1,500.00
54317	Arrendamiento de Bienes Inmuebles	107,472.56	24,723.10	82,749.46
54399	Servicios Generales y Arrendamientos Diversos	19,163.40	642.74	18,520.66
544	Pasajes y Viáticos	3,160.00	767.00	2,393.00
54403	Viáticos por Comisión Interna	3,160.00	767.00	2,393.00
545	Consultorías, Estudios e Investigaciones	80,130.72	2,155.00	77,975.72
54505	Servicios de Capacitación	51,609.61	0.00	51,609.61
54599	Consultorías, Estudios e Investigaciones Diversas	28,521.11	2,155.00	26,366.11
55	Gastos Financieros y Otros	160,800.00	0.00	160,800.00
555	Impuestos, Tasas y Derechos	800.00	0.00	800.00
55507	Tasas	800.00	0.00	800.00
556	Seguros, Comisiones y Gastos Bancarios	160,000.00	0.00	160,000.00
55601	Primas y Gastos de Seguros de Personas	150,000.00	0.00	150,000.00
55602	Primas y Gastos de Seguros de Bienes	10,000.00	0.00	10,000.00
61	Inversiones en Activos Fijos	76,410.00	39,313.66	37,096.34
611	Bienes Muebles	61,410.00	39,288.66	22,121.34
61101	Mobiliarios	2,321.81	1,321.81	1,000.00
61102	Maquinarias y Equipos	13,482.14	12,766.85	715.29
61104	Equipos Informáticos	20,000.00	0.00	20,000.00
61105	Vehículos de Transporte	25,606.05	25,200.00	406.05
614	Intangibles	15,000.00	25.00	14,975.00

TRIBUNAL DE ETICA GUBERNAMENTAL
ESTADO DE EJECUCION PRESUPUESTARIA DE EGRESOS
Reporte Acumulado Del 1 de Enero al 31 de Marzo del 2016
(EN DOLARES)


CODIGO	CONCEPTO	CREDITO PRESUPUESTARIO	DEVENGADO	SALDO PRESUPUESTARIO
61403	Derechos de Propiedad Intelectual	15,000.00	25.00	14,975.00
Total Rubro		2,358,600.00	439,171.53	1,919,428.47
Total Cuenta		2,358,600.00	439,171.53	1,919,428.47
Total Especifico		2,358,600.00	439,171.53	1,919,428.47

F.


JEFE UFI



F.


CONTADOR