

Tribunal de Etica Gubernamental
BALANCE DE COMPROBACION
Del 1 de Enero al 30 de Abril del 2016
(EN DOLARES)

05/05/2016

Pag. 1 de 4

CODIGO	CONCEPTO	SALDO ANTERIOR	DEBE	HABER	SALDO ACUMULADO
2	Recursos	729,502.58	1,853,098.03	2,050,584.78	532,015.83
21	Fondos	12,854.50	1,800,699.96	1,795,809.99	17,744.47
211	Disponibilidades	10,354.50	1,072,661.96	1,067,968.80	15,047.66
21109	Bancos Comerciales M/D	4,638.27	1,071,881.66	1,067,968.80	8,551.13
21151	Fondos Depósitos en Tesoro Público	5,716.23	780.30	0.00	6,496.53
212	Anticipos de Fondos	2,500.00	0.00	0.00	2,500.00
21201	Anticipos a Empleados	2,500.00	0.00	0.00	2,500.00
213	Deudores Monetarios	0.00	728,038.00	727,841.19	196.81
21317	D.M. x Transferencias Corrientes de Aporte Fiscal	0.00	521,896.07	521,732.02	164.05
21324	D.M. x Transferencias de Capital de Aporte Fiscal	0.00	2,220.82	2,188.06	32.76
21389	D.M. x Operaciones de Ejercicios Anteriores	0.00	203,921.11	203,921.11	0.00
22	Inversiones Financieras	400,801.59	0.00	247,080.35	153,721.24
225	Deudores Financieros	201,225.04	0.00	201,225.04	0.00
22551	Deudores Monetarios por Percibir	201,225.04	0.00	201,225.04	0.00
226	Inversiones Intangibles	199,576.55	0.00	45,855.31	153,721.24
22605	Seguros Pagados por Anticipado	138,129.62	0.00	0.00	138,129.62
22615	Derechos de Propiedad Intangible	185,648.00	0.00	0.00	185,648.00
22699	Amortizaciones Acumuladas	124,201.07	0.00	45,855.31	170,056.38
23	Inversiones en Existencias	54,608.50	0.00	7,694.44	46,914.06
231	Existencias Institucionales	54,608.50	0.00	7,694.44	46,914.06
23101	Productos Alimenticios Agropecuarios y Forestales	1,268.79	0.00	626.25	642.54
23105	Materiales de Oficina, Productos de Papel e Impresos	8,809.65	0.00	1,848.85	6,960.80
23109	Productos Químicos, Combustibles y Lubricantes	18,777.51	0.00	2,301.32	16,476.19
23113	Materiales de Uso o Consumo	20,855.32	0.00	1,353.68	19,501.64
23115	Bienes de Uso y Consumo Diversos	4,897.23	0.00	1,564.34	3,332.89
24	Inversiones en Bienes de Uso	261,237.99	52,398.07	0.00	313,636.06
241	Bienes Depreciables	242,571.21	52,398.07	0.00	294,969.28
24117	Equipo de Transporte, Tracción y Elevación	157,168.28	25,200.00	0.00	182,368.28
24119	Maquinaria, Equipo y Mobiliario Diverso	432,387.18	27,198.07	0.00	459,585.25
24199	Depreciación Acumulada	346,984.25	0.00	0.00	346,984.25
243	Bienes no Depreciables	18,666.78	0.00	0.00	18,666.78
24305	Obras de Arte, Libros y Colecciones	18,666.78	0.00	0.00	18,666.78
Sub Total Título		729,502.58	1,853,098.03	2,050,584.78	532,015.83

Tribunal de Etica Gubernamental
BALANCE DE COMPROBACION
Del 1 de Enero al 30 de Abril del 2016
(EN DOLARES)

05/05/2016

Pag. 2 de 4

CODIGO	CONCEPTO	SALDO ANTERIOR	DEBE	HABER	SALDO ACUMULADO
4	Obligaciones con Terceros	211,579.54	1,071,270.40	973,048.14	113,357.28
41	Deuda Corriente	10,354.50	870,045.36	973,048.14	113,357.28
412	Depósitos de Terceros	10,354.50	146,957.36	146,897.33	10,294.47
41201	Depósitos Ajenos	10,354.50	143,351.80	143,291.77	10,294.47
41251	Depósitos Retenciones Fiscales	0.00	1,639.58	1,639.58	0.00
41254	Anticipo de Impuesto Retenido IVA	0.00	1,965.98	1,965.98	0.00
413	Acreeedores Monetarios	0.00	723,088.00	826,150.81	103,062.81
41351	A. M. x Remuneraciones	0.00	441,689.06	446,442.25	4,753.19
41354	A.M. x Adquisiciones de Bienes y Servicios	0.00	75,289.77	117,442.17	42,152.40
41361	A.M. x Inversiones en Activos Fijos	0.00	2,188.06	58,345.28	56,157.22
41389	A.M. x Operaciones de Ejercicios Anteriores	0.00	203,921.11	203,921.11	0.00
42	Financiamiento de Terceros	201,225.04	201,225.04	0.00	0.00
424	Acreeedores Financieros	201,225.04	201,225.04	0.00	0.00
42451	Acreeedores Monetarios por Pagar	201,225.04	201,225.04	0.00	0.00
Sub Total Título		211,579.54	1,071,270.40	973,048.14	113,357.28

Tribunal de Etica Gubernamental
BALANCE DE COMPROBACION
Del 1 de Enero al 30 de Abril del 2016
(EN DOLARES)

05/05/2016

Pag. 3 de 4


CODIGO	CONCEPTO	SALDO ANTERIOR	DEBE	HABER	SALDO ACUMULADO
8	Obligaciones Propias	517,923.04	633,424.36	534,159.87	418,658.55
81	Patrimonio Estatal	517,923.04	7,346.91	7,346.91	517,923.04
811	Patrimonio	517,923.04	7,346.91	7,346.91	517,923.04
81107	Donaciones y Legados Bienes Corporales	86,271.26	0.00	0.00	86,271.26
81109	Resultado Ejercicios Anteriores	424,304.87	0.00	7,346.91	431,651.78
81111	Resultado Ejercicio Corriente	7,346.91	7,346.91	0.00	0.00
83	Gastos de Gestión	0.00	626,077.45	0.00	626,077.45
833	Gastos en Personal	0.00	446,442.25	0.00	446,442.25
83301	Remuneraciones Personal Permanente	0.00	84,000.00	0.00	84,000.00
83303	Remuneraciones Personal Eventual	0.00	315,084.68	0.00	315,084.68
83307	Contrib. Patronales a Inst. de Seguridad Social Pública	0.00	16,163.23	0.00	16,163.23
83309	Contrib. Patronales a Inst de Seguridad Social Privadas	0.00	22,281.65	0.00	22,281.65
83313	Indemnizaciones	0.00	8,912.69	0.00	8,912.69
834	Gastos en Bienes de Consumo y Servicios	0.00	125,136.61	0.00	125,136.61
83401	Productos Alimenticios, Agropecuarios y Forestales	0.00	1,555.33	0.00	1,555.33
83403	Productos Textiles y Vestuarios	0.00	2,053.98	0.00	2,053.98
83405	Materiales de Oficina, Productos de Papel e Impresos	0.00	2,213.77	0.00	2,213.77
83409	Productos Químicos, Combustibles y Lubricantes	0.00	2,445.26	0.00	2,445.26
83411	Minerales y Productos Derivados	0.00	26.39	0.00	26.39
83413	Materiales de Uso o Consumo	0.00	3,445.29	0.00	3,445.29
83415	Bienes de Uso y Consumo Diverso	0.00	4,056.46	0.00	4,056.46
83417	Servicios Básicos	0.00	17,572.22	0.00	17,572.22
83419	Mantenimiento y Reparación	0.00	11,742.66	0.00	11,742.66
83421	Servicios Comerciales	0.00	32,675.14	0.00	32,675.14
83423	Otros Servicios y Arrendamientos Diversos	0.00	8,043.72	0.00	8,043.72
83425	Arrendamientos y Derechos	0.00	33,916.64	0.00	33,916.64
83427	Pasajes y Viáticos	0.00	1,011.00	0.00	1,011.00
83429	Servicios Técnicos y Profesionales	0.00	4,378.75	0.00	4,378.75
835	Gastos en Bienes Capitalizables	0.00	5,947.21	0.00	5,947.21
83507	Maquinaria, Equipo y Mobiliario Diverso	0.00	5,922.21	0.00	5,922.21
83513	Gastos en Activos Intangibles	0.00	25.00	0.00	25.00
838	Costos de Ventas y Cargos Calculados	0.00	45,855.31	0.00	45,855.31
83811	Amortización de Inversiones Intangibles	0.00	45,855.31	0.00	45,855.31
839	Gastos de Actualizaciones y Ajustes	0.00	2,696.07	0.00	2,696.07
83955	Ajustes de Ejercicios Anteriores	0.00	2,696.07	0.00	2,696.07
85	Ingresos de Gestión	0.00	0.00	526,812.96	526,812.96
856	Ingresos por Transferencias Corrientes Recibidas	0.00	0.00	521,896.07	521,896.07
85603	Transferencias Corrientes de Aporte Fiscal	0.00	0.00	521,896.07	521,896.07
857	Ingresos por Transferencias de Capital Recibidas	0.00	0.00	2,220.82	2,220.82
85701	Transferencias de Capital de Aporte Fiscal	0.00	0.00	2,220.82	2,220.82

Tribunal de Etica Gubernamental
BALANCE DE COMPROBACION
Del 1 de Enero al 30 de Abril del 2016
(EN DOLARES)

05/05/2016

Pag. 4 de 4

CODIGO	CONCEPTO	SALDO ANTERIOR	DEBE	HABER	SALDO ACUMULADO
859	Ingresos por Actualizaciones y Ajustes	0.00	0.00	2,696.07	2,696.07
85955	Ajustes de Ejercicios Anteriores	0.00	0.00	2,696.07	2,696.07
Sub Total Título		517,923.04	633,424.36	534,159.87	418,658.55
Total		(0.00)	3,557,792.79	3,557,792.79	(0.00)





Tribunal de Etica Gubernamental
ESTADO DE RENDIMIENTO ECONOMICO
Del 1 de Enero al 30 de Abril del 2016
(EN DOLARES)

GASTOS DE GESTION	CORRIENTE	ANTERIOR	INGRESOS DE GESTION	CORRIENTE	ANTERIOR
Gastos en Personal	446,442.25	0.00	Ingresos por Transferencias Corrientes Recibidas	521,896.07	0.00
Remuneraciones Personal Permanente	84,000.00	0.00	Transferencias Corrientes de Aporte Fiscal	521,896.07	0.00
Sueldos	84,000.00	0.00	Tesoro Público Nacional	521,896.07	0.00
Remuneraciones Personal Eventual	315,084.68	0.00	Ingresos por Transferencias de Capital Recibidas	2,220.82	0.00
Sueldos	315,084.68	0.00	Transferencias de Capital de Aporte Fiscal	2,220.82	0.00
Contrib. Patronales a Inst. de Seguridad Social Pública	16,163.23	0.00	Tesoro Público Nacional	2,220.82	0.00
Por Remuneraciones Permanentes	900.00	0.00	Ingresos por Actualizaciones y Ajustes	2,696.07	0.00
Por Remuneraciones Eventuales	15,263.23	0.00	Ajustes de Ejercicios Anteriores	2,696.07	0.00
Contrib. Patronales a Inst de Seguridad Social Privadas	22,281.65	0.00	Ajustes de Ejercicios Anteriores	2,696.07	0.00
Por Remuneraciones Permanentes	3,240.00	0.00	SUB TOTAL INGRESOS	526,812.96	0.00
Por Remuneraciones Eventuales	19,041.65	0.00	RESULTADO DEL EJERCICIO	99,264.49	0.00
Indemnizaciones	8,912.69	0.00	TOTAL DE INGRESOS DE GESTION	626,077.45	0.00
Al Personal de Servicios Eventuales	8,912.69	0.00			
Gastos en Bienes de Consumo y Servicios	125,136.61	0.00			
Productos Alimenticios, Agropecuarios y Forestales	1,555.33	0.00			
Productos Alimenticios para Personas	1,555.33	0.00			
Productos Textiles y Vestuarios	2,053.98	0.00			
Productos Textiles y Vestuarios	2,053.98	0.00			
Materiales de Oficina, Productos de Papel e Impresos	2,213.77	0.00			
Productos de Papel y Cartón	1,464.93	0.00			
Materiales de Oficina	748.84	0.00			
Productos Químicos, Combustibles y Lubricantes	2,445.26	0.00			
Productos Químicos	0.21	0.00			
Productos Farmacéuticos y Medicinales	130.70	0.00			
Combustibles y Lubricantes	2,314.35	0.00			
Minerales y Productos Derivados	26.39	0.00			
Minerales Metálicos y Productos Derivados	26.39	0.00			
Materiales de Uso o Consumo	3,445.29	0.00			
Materiales Informáticos	1,890.29	0.00			
Materiales Eléctricos	1,555.00	0.00			
Bienes de Uso y Consumo Diverso	4,056.46	0.00			
Herramientas, Repuestos y Accesorios	546.16	0.00			
Bienes de Uso y Consumo Diversos	3,510.30	0.00			
Servicios Básicos	17,572.22	0.00			
Servicios de Energía Eléctrica	7,734.34	0.00			
Servicios de Agua	1,726.06	0.00			

Tribunal de Etica Gubernamental
ESTADO DE RENDIMIENTO ECONOMICO
 Del 1 de Enero al 30 de Abril del 2016
 (EN DOLARES)


05/05/2016
 Pag. 2 de 3

GASTOS DE GESTION	CORRIENTE	ANTERIOR
Servicios de Telecomunicaciones	8,109.26	0.00
Servicios de Correos	2.56	0.00
Mantenimiento y Reparación	11,742.66	0.00
Mantenimientos y Reparaciones de Bienes Muebles	9,818.46	0.00
Mantenimientos y Reparaciones de Vehículos	548.21	0.00
Mantenimientos y Reparaciones de Bienes Inmuebles	1,375.99	0.00
Servicios Comerciales	32,675.14	0.00
Servicios de Vigilancia	14,226.70	0.00
Servicios de Limpiezas y Fumigaciones	4,894.44	0.00
Servicios de Lavanderías y Planchado	8.55	0.00
Servicios de Alimentación	7,505.45	0.00
Impresiones, Publicaciones y Reproducciones	6,040.00	0.00
Otros Servicios y Arrendamientos Diversos	8,043.72	0.00
Servicios Generales y Arrendamientos Diversos	8,043.72	0.00
Arrendamientos y Derechos	33,916.64	0.00
De Bienes Inmuebles	33,916.64	0.00
Pasajes y Viáticos	1,011.00	0.00
Viáticos por Comisión Interna	1,011.00	0.00
Servicios Técnicos y Profesionales	4,378.75	0.00
Servicios de Capacitación	623.75	0.00
Consultorias, Estudios e Investigaciones Diversas	3,755.00	0.00
Gastos en Bienes Capitalizables	5,947.21	0.00
Maquinaria, Equipo y Mobiliario Diverso	5,922.21	0.00
Mobiliarios	5,024.31	0.00
Maquinarias y Equipos	897.90	0.00
Gastos en Activos Intangibles	25.00	0.00
Derechos de Propiedad Intelectual	25.00	0.00
Costos de Ventas y Cargos Calculados	45,855.31	0.00
Amortización de Inversiones Intangibles	45,855.31	0.00
Amortización de Inversiones Intangibles	189.49	0.00
Amortización de seguro de personas	43,230.67	0.00
Amortización de Seguro de Bienes	2,435.15	0.00
Gastos de Actualizaciones y Ajustes	2,696.07	0.00
Ajustes de Ejercicios Anteriores	2,696.07	0.00

Tribunal de Etica Gubernamental
ESTADO DE RENDIMIENTO ECONOMICO
Del 1 de Enero al 30 de Abril del 2016
(EN DOLARES)

GASTOS DE GESTION	CORRIENTE	ANTERIOR
Ajustes de Ejercicios Anteriores	2,696.07	0.00
SUB TOTAL GASTOS	626,077.45	0.00

F. 
JEFE UFI 

F. 
CONTADOR 

Tribunal de Etica Gubernamental
ESTADO DE SITUACION FINANCIERA
al 30 de Abril del 2016
(EN DOLARES)

05/05/2016

Pag. 1 de 4

RECURSOS	Parcial	Total
Fondos		17,744.47
Disponibilidades	15,047.66	
Bancos Comerciales M/D	8,551.13	
Banco Comerciales M	8,551.13	
Fondos Depósitos en Tesoro Público	6,496.53	
Tesoro Público Nacional	6,496.53	
Anticipos de Fondos	2,500.00	
Anticipos a Empleados	2,500.00	
Anticipos a Empleados	2,500.00	
Deudores Monetarios	196.81	
D.M. x Transferencias Corrientes de Aporte Fiscal	164.05	
Tesoro Público (DGT)	164.05	
D.M. x Transferencias de Capital de Aporte Fiscal	32.76	
Tesoro Público (DGT)	32.76	
Inversiones Financieras		153,721.24
Deudores Financieros	0.00	
Inversiones Intangibles	153,721.24	
Seguros Pagados por Anticipado	138,129.62	
Primas y Gastos de Seguros de Personas	130,763.81	
Primas y Gastos de Seguros de Bienes	7,365.81	
Derechos de Propiedad Intangible	185,648.00	
Derechos de Propiedad Intelectual	29,524.60	
Derechos Intangibles Diversos	156,123.40	
Amortizaciones Acumuladas	(170,056.38)	
Amortizaciones Acumuladas	(170,056.38)	
Inversiones en Existencias		46,914.06
Existencias Institucionales	46,914.06	
Productos Alimenticios Agropecuarios y Forestales	642.54	
Productos Alimenticios para Personas	642.54	
Materiales de Oficina, Productos de Papel e Impresos	6,960.80	
Productos de Papel y Cartón	1,556.96	
Materiales de Oficina	5,403.84	
Productos Químicos, Combustibles y Lubricantes	16,476.19	
Productos Químicos	278.96	
Combustibles y Lubricantes	16,197.23	
Materiales de Uso o Consumo	19,501.64	
Materiales Informáticos	19,501.64	
Bienes de Uso y Consumo Diversos	3,332.89	
Bienes de Uso y Consumo Diversos	3,332.89	
Inversiones en Bienes de Uso		313,636.06
Bienes Depreciables	294,969.28	
Equipo de Transporte, Tracción y Elevación	182,368.28	
Vehículos de Transporte	182,368.28	
Maquinaria, Equipo y Mobiliario Diverso	459,585.25	
Mobiliarios	26,329.91	

Tribunal de Etica Gubernamental
ESTADO DE SITUACION FINANCIERA
al 30 de Abril del 2016
(EN DOLARES)

05/05/2016

Pag. 2 de 4

RECURSOS	Parcial	Total
Maquinarias y Equipos	156,208.05	
Equipos Informáticos	277,047.29	
Depreciación Acumulada	(346,984.25)	
Equipo de Transporte, Tracción y Elevación	(85,274.49)	
Maquinaria, Equipo y Mobiliario Diverso	(261,709.76)	
Bienes no Depreciables	18,666.78	
Obras de Arte, Libros y Colecciones	18,666.78	
Libros y Colecciones	18,666.78	
TOTAL RECURSOS		532,015.83

Tribunal de Etica Gubernamental
ESTADO DE SITUACION FINANCIERA
al 30 de Abril del 2016
(EN DOLARES)

05/05/2016

Pag. 3 de 4

OBLIGACIONES	Parcial	Total
Deuda Corriente		113,357.28
Depósitos de Terceros	10,294.47	
Depósitos Ajenos	10,294.47	
Interes Generados en Cuentas Bancarias	7.66	
Fondos Ajenos Máxima Seguridad Legal, S.A de C.V	4,935.93	
Depósitos para Bienes y Servicios	1,504.57	
Depósitos para remuneraciones	2,285.71	
Embargos Judiciales	1,560.60	
Acreedores Monetarios	103,062.81	
A. M. x Remuneraciones	4,753.19	
Remuneraciones	4,753.19	
A.M. x Adquisiciones de Bienes y Servicios	42,152.40	
Adquisiciones de Bienes y Servicios	41,984.59	
Tesoro Público (DGT)	167.81	
A.M. x Inversiones en Activos Fijos	56,157.22	
Inversiones en Activos Fijos	56,124.46	
Tesoro Público (DGT)	32.76	
Financiamiento de Terceros		0.00
Acreedores Financieros	0.00	
Patrimonio Estatal		517,923.04
Patrimonio	517,923.04	
Donaciones y Legados Bienes Corporales	86,271.26	
Donaciones y Legados Bienes Corporales	86,271.26	
Resultado Ejercicios Anteriores	431,651.78	
Resultado Ejercicio 2006	123,786.39	
Resultado Ejercicio 2007	163,343.96	
Resultado Ejercicio 2008	33,266.43	
Resultado Ejercicio 2009	(43,325.37)	
Resultado Ejercicio 2010	(1,400.40)	
Resultado Ejercicio 2011	(125,047.87)	
Resultado Ejercicio 2012	73,902.70	
Resultado Ejercicio 2013	186,855.32	
Resultado Ejercicio 2014	12,923.71	
Resultado Ejercicio 2015	7,346.91	

Tribunal de Etica Gubernamental
ESTADO DE SITUACION FINANCIERA
al 30 de Abril del 2016
(EN DOLARES)

05/05/2016

Pag. 4 de 4

OBLIGACIONES	Parcial	Total
RESULTADO DEL EJERCICIO	(99,264.49)	(99,264.49)
TOTAL OBLIGACIONES		532,015.83

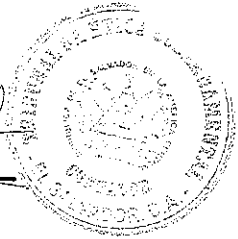
F.

JEFE UFI



F.

CONTADOR



Tribunal de Etica Gubernamental
 ESTADO DE FLUJO DE FONDOS
 Del 1 de Enero al 30 de Abril del 2016
 (EN DOLARES)

ESTRUCTURA	CORRIENTE	ANTERIOR
DISPONIBILIDADES INICIALES	10,354.50	0.00
DISPONIBILIDADES INICIALES	10,354.50	0.00
RESULTADO OPERACIONAL NETO	4,753.19	0.00
FUENTES OPERACIONALES	727,841.19	0.00
USOS OPERACIONALES	723,088.00	0.00
RESULTADO NO OPERACIONAL NETO	(60.03)	0.00
FUENTES NO OPERACIONALES	146,897.33	0.00
USOS NO OPERACIONALES	146,957.36	0.00
DISPONIBILIDAD FINAL	15,047.66	0.00

F.

JEFE UFI



F.

CONTADOR



Tribunal de Etica Gubernamental
FLUJO DE FONDOS -COMPOSICION-
 Del 1 de Enero al 30 de Abril del 2016
 (EN DOLARES)

05/05/2016

Pag. 1 de 1

FUENTES			USOS		
	CORRIENTE	ANTERIOR		CORRIENTE	ANTERIOR
OPERACIONAL	727,841.19	0.00	OPERACIONAL	723,088.00	0.00
D.M. x Transferencias Corrientes de Aporte Fiscal	521,732.02	0.00	A. M. x Remuneraciones	441,689.06	0.00
D.M. x Transferencias de Capital de Aporte Fiscal	2,188.06	0.00	A.M. x Adquisiciones de Bienes y Servicios	75,289.77	0.00
D.M. x Operaciones de Ejercicios Anteriores	203,921.11	0.00	A.M. x Inversiones en Activos Fijos	2,188.06	0.00
			A.M. x Operaciones de Ejercicios Anteriores	203,921.11	0.00
NO OPERACIONAL	146,897.33	0.00	NO OPERACIONAL	146,957.36	0.00
Depósitos Ajenos	143,291.77	0.00	Depósitos Ajenos	143,351.80	0.00
Depósitos Retenciones Fiscales	1,639.58	0.00	Depósitos Retenciones Fiscales	1,639.58	0.00
Anticipo de Impuesto Retenido IVA	1,965.98	0.00	Anticipo de Impuesto Retenido IVA	1,965.98	0.00
TOTAL FUENTES -	874,738.52	0.00	AUMENTO NETO DE DISPONIBILIDADES	4,693.16	0.00
			TOTAL USOS -	874,738.52	0.00

TRIBUNAL DE ETICA GUBERNAMENTAL
ESTADO DE EJECUCION PRESUPUESTARIA DE EGRESOS
Reporte Acumulado Del 1 de Enero al 30 de Abril del 2016
(EN DOLARES)

CODIGO	CONCEPTO	CREDITO PRESUPUESTARIO	DEVENGADO	SALDO PRESUPUESTARIO
51	Remuneraciones	1,447,495.00	446,442.25	1,001,052.75
511	Remuneraciones Permanentes	255,090.00	84,000.00	171,090.00
51101	Sueldos	252,000.00	84,000.00	168,000.00
51103	Aguinaldos	1,890.00	0.00	1,890.00
51105	Dietas	1,200.00	0.00	1,200.00
512	Remuneraciones Eventuales	1,047,308.85	315,084.68	732,224.17
51201	Sueldos	1,025,410.00	315,084.68	710,325.32
51203	Aguinaldos	21,898.85	0.00	21,898.85
514	Contribuciones Patronales a Inst de Seg Social Públicas	63,505.41	16,163.23	47,342.18
51401	Por Remuneraciones Permanentes	10,645.00	900.00	9,745.00
51402	Por Remuneraciones Eventuales	52,860.41	15,263.23	37,597.18
515	Contribuciones Patronales a Inst de Seg Social Privadas	72,123.81	22,281.65	49,842.16
51501	Por Remuneraciones Permanentes	9,720.00	3,240.00	6,480.00
51502	Por Remuneraciones Eventuales	62,403.81	19,041.65	43,362.16
517	Indemnizaciones	8,917.14	8,912.69	4.45
51702	Al Personal de Servicios Eventuales	8,917.14	8,912.69	4.45
519	Remuneraciones Diversas	549.79	0.00	549.79
51999	Remuneraciones Diversas	549.79	0.00	549.79
54	Adquisiciones de Bienes y Servicios	644,395.00	117,442.17	526,952.83
541	Bienes de Uso y Consumo	74,309.63	8,102.04	66,207.59
54101	Productos Alimenticios para Personas	6,000.00	929.08	5,070.92
54104	Productos Textiles y Vestuarios	5,553.98	2,053.98	3,500.00
54105	Productos de Papel y Cartón	9,700.00	128.50	9,571.50
54107	Productos Químicos	100.00	0.00	100.00
54108	Productos Farmacéuticos y Medicinales	130.70	130.70	0.00
54109	Llantas y Neumáticos	8,000.00	0.00	8,000.00
54110	Combustibles y Lubricantes	13.24	13.24	0.00
54112	Minerales Méticos y Productos Derivados	35.83	26.39	9.44
54114	Materiales de Oficina	7,000.00	236.42	6,763.58
54115	Materiales Informáticos	17,023.73	536.61	16,487.12
54116	Libros , Textos, Utiles de Enseñanza y Publicaciones	4,500.00	0.00	4,500.00
54118	Herramientas, Repuestos y Accesorios	1,046.16	546.16	500.00
54119	Materiales Eléctricos	2,197.14	1,555.00	642.14
54199	Bienes de Uso y Consumo Diversos	13,008.85	1,945.96	11,062.89
542	Servicios Básicos	63,501.32	17,572.22	45,929.10
54201	Servicios de Energía Eléctrica	28,578.55	7,734.34	20,844.21
54202	Servicios de Agua	7,759.65	1,726.06	6,033.59

TRIBUNAL DE ETICA GUBERNAMENTAL
ESTADO DE EJECUCION PRESUPUESTARIA DE EGRESOS
Reporte Acumulado Del 1 de Enero al 30 de Abril del 2016
(EN DOLARES)

CODIGO	CONCEPTO	CREDITO PRESUPUESTARIO	DEVENGADO	SALDO PRESUPUESTARIO
54203	Servicios de Telecomunicaciones	26,160.56	8,109.26	18,051.30
54204	Servicios de Correos	1,002.56	2.56	1,000.00
543	Servicios Generales y Arrendamientos	427,293.33	86,378.16	340,915.17
54301	Mantenimientos y Reparaciones de Bienes Muebles	39,000.00	9,818.46	29,181.54
54302	Mantenimientos y Reparaciones de Vehículos	16,553.21	548.21	16,005.00
54303	Mantenimientos y Reparaciones de Bienes Inmuebles	1,650.00	1,375.99	274.01
54305	Servicios de Publicidad	86,022.92	0.00	86,022.92
54306	Servicios de Vigilancia	58,922.05	14,226.70	44,695.35
54307	Servicios de Limpiezas y Fumigaciones	24,152.83	4,894.44	19,258.39
54308	Servicios de Lavanderías y Planchado	8.55	8.55	0.00
54310	Servicios de Alimentación	60,332.41	7,505.45	52,826.96
54313	Impresiones, Publicaciones y Reproducciones	15,000.00	6,040.00	8,960.00
54316	Arrendamiento de Bienes Muebles	1,500.00	0.00	1,500.00
54317	Arrendamiento de Bienes Inmuebles	107,472.56	33,916.64	73,555.92
54399	Servicios Generales y Arrendamientos Diversos	16,678.80	8,043.72	8,635.08
544	Pasajes y Viáticos	3,160.00	1,011.00	2,149.00
54403	Viáticos por Comisión Interna	3,160.00	1,011.00	2,149.00
545	Consultorías, Estudios e Investigaciones	76,130.72	4,378.75	71,751.97
54505	Servicios de Capacitación	47,609.61	623.75	46,985.86
54599	Consultorías, Estudios e Investigaciones Diversas	28,521.11	3,755.00	24,766.11
55	Gastos Financieros y Otros	160,800.00	0.00	160,800.00
555	Impuestos, Tasas y Derechos	800.00	0.00	800.00
55507	Tasas	800.00	0.00	800.00
556	Seguros, Comisiones y Gastos Bancarios	160,000.00	0.00	160,000.00
55601	Primas y Gastos de Seguros de Personas	150,000.00	0.00	150,000.00
55602	Primas y Gastos de Seguros de Bienes	10,000.00	0.00	10,000.00
61	Inversiones en Activos Fijos	105,910.00	58,345.28	47,564.72
611	Bienes Muebles	90,910.00	58,320.28	32,589.72
61101	Mobiliarios	6,521.81	5,024.31	1,497.50
61102	Maquinarias y Equipos	24,538.19	13,291.85	11,246.34
61104	Equipos Informáticos	34,650.00	14,804.12	19,845.88
61105	Vehículos de Transporte	25,200.00	25,200.00	0.00
614	Intangibles	15,000.00	25.00	14,975.00

TRIBUNAL DE ETICA GUBERNAMENTAL
ESTADO DE EJECUCION PRESUPUESTARIA DE EGRESOS
Reporte Acumulado Del 1 de Enero al 30 de Abril del 2016
(EN DOLARES)

CODIGO	CONCEPTO	CREDITO PRESUPUESTARIO	DEVENGADO	SALDO PRESUPUESTARIO
61403	Derechos de Propiedad Intelectual	15,000.00	25.00	14,975.00
Total Rubro		2,358,600.00	622,229.70	1,736,370.30
Total Cuenta		2,358,600.00	622,229.70	1,736,370.30
Total Especifico		2,358,600.00	622,229.70	1,736,370.30

F.

JEFE UFI



F.

CONTADOR

