

Tribunal de Etica Gubernamental
BALANCE DE COMPROBACION
Del 1 de Enero al 31 de Mayo del 2016
(EN DOLARES)

07/06/2016

Pag. 1 de 4

CODIGO	CONCEPTO	SALDO ANTERIOR	DEBE	HABER	SALDO ACUMULADO
2	Recursos	729,502.58	2,268,508.03	2,482,252.60	515,758.01
21	Fondos	12,854.50	2,214,233.96	2,210,666.51	16,421.95
211	Disponibilidades	10,354.50	1,285,114.63	1,281,547.18	13,921.95
21109	Bancos Comerciales M/D	4,638.27	1,284,178.27	1,281,547.18	7,269.36
21151	Fondos Depósitos en Tesoro Público	5,716.23	936.36	0.00	6,652.59
212	Anticipos de Fondos	2,500.00	0.00	0.00	2,500.00
21201	Anticipos a Empleados	2,500.00	0.00	0.00	2,500.00
213	Deudores Monetarios	0.00	929,119.33	929,119.33	0.00
21317	D.M. x Transferencias Corrientes de Aporte Fiscal	0.00	676,905.63	676,905.63	0.00
21324	D.M. x Transferencias de Capital de Aporte Fiscal	0.00	48,070.59	48,070.59	0.00
21389	D.M. x Operaciones de Ejercicios Anteriores	0.00	204,143.11	204,143.11	0.00
22	Inversiones Financieras	400,801.59	0.00	259,627.46	141,174.13
225	Deudores Financieros	201,225.04	0.00	201,225.04	0.00
22551	Deudores Monetarios por Percibir	201,225.04	0.00	201,225.04	0.00
226	Inversiones Intangibles	199,576.55	0.00	58,402.42	141,174.13
22605	Seguros Pagados por Anticipado	138,129.62	0.00	0.00	138,129.62
22615	Derechos de Propiedad Intangible	185,648.00	0.00	0.00	185,648.00
22699	Amortizaciones Acumuladas	124,201.07	0.00	58,402.42	182,603.49
23	Inversiones en Existencias	54,608.50	176.00	11,958.63	42,825.87
231	Existencias Institucionales	54,608.50	176.00	11,958.63	42,825.87
23101	Productos Alimenticios Agropecuarios y Forestales	1,268.79	0.00	1,078.97	189.82
23105	Materiales de Oficina, Productos de Papel e Impresos	8,809.65	0.00	2,589.99	6,219.66
23109	Productos Químicos, Combustibles y Lubricantes	18,777.51	0.00	3,248.24	15,529.27
23113	Materiales de Uso o Consumo	20,855.32	0.00	2,621.13	18,234.19
23115	Bienes de Uso y Consumo Diversos	4,897.23	176.00	2,420.30	2,652.93
24	Inversiones en Bienes de Uso	261,237.99	54,098.07	0.00	315,336.06
241	Bienes Depreciables	242,571.21	54,098.07	0.00	296,669.28
24117	Equipo de Transporte, Tracción y Elevación	157,168.28	25,200.00	0.00	182,368.28
24119	Maquinaria, Equipo y Mobiliario Diverso	432,387.18	28,898.07	0.00	461,285.25
24199	Depreciación Acumulada	346,984.25	0.00	0.00	346,984.25
243	Bienes no Depreciables	18,666.78	0.00	0.00	18,666.78
24305	Obras de Arte, Libros y Colecciones	18,666.78	0.00	0.00	18,666.78
Sub Total Título		729,502.58	2,268,508.03	2,482,252.60	515,758.01

Tribunal de Etica Gubernamental
BALANCE DE COMPROBACION
Del 1 de Enero al 31 de Mayo del 2016
(EN DOLARES)

07/06/2016

Pag. 2 de 4

CODIGO	CONCEPTO	SALDO ANTERIOR	DEBE	HABER	SALDO ACUMULADO
4	Obligaciones con Terceros	211,579.54	1,280,082.74	1,133,801.62	65,298.42
41	Deuda Corriente	10,354.50	1,078,857.70	1,133,801.62	65,298.42
412	Depósitos de Terceros	10,354.50	154,713.83	153,305.82	8,946.49
41201	Depósitos Ajenos	10,354.50	149,913.40	148,505.39	8,946.49
41251	Depósitos Retenciones Fiscales	0.00	2,291.83	2,291.83	0.00
41254	Anticipo de Impuesto Retenido IVA	0.00	2,508.60	2,508.60	0.00
413	Acreedores Monetarios	0.00	924,143.87	980,495.80	56,351.93
41351	A. M. x Remuneraciones	0.00	556,451.55	561,204.74	4,753.19
41354	A.M. x Adquisiciones de Bienes y Servicios	0.00	115,675.62	153,109.69	37,434.07
41355	A.M. x Gastos Financieros y Otros	0.00	25.00	25.00	0.00
41361	A.M. x Inversiones en Activos Fijos	0.00	48,070.59	62,235.26	14,164.67
41389	A.M. x Operaciones de Ejercicios Anteriores	0.00	203,921.11	203,921.11	0.00
42	Financiamiento de Terceros	201,225.04	201,225.04	0.00	0.00
424	Acreedores Financieros	201,225.04	201,225.04	0.00	0.00
42451	Acreedores Monetarios por Pagar	201,225.04	201,225.04	0.00	0.00
Sub Total Titulo		211,579.54	1,280,082.74	1,133,801.62	65,298.42

Tribunal de Etica Gubernamental
BALANCE DE COMPROBACION
Del 1 de Enero al 31 de Mayo del 2016
(EN DOLARES)

07/06/2016

Pag. 3 de 4

CODIGO	CONCEPTO	SALDO ANTERIOR	DEBE	HABER	SALDO ACUMULADO
8	Obligaciones Propias	517,923.04	802,704.65	735,241.20	450,459.59
81	Patrimonio Estatal	517,923.04	7,346.91	7,346.91	517,923.04
811	Patrimonio	517,923.04	7,346.91	7,346.91	517,923.04
81107	Donaciones y Legados Bienes Corporales	86,271.26	0.00	0.00	86,271.26
81109	Resultado Ejercicios Anteriores	424,304.87	0.00	7,346.91	431,651.78
81111	Resultado Ejercicio Corriente	7,346.91	7,346.91	0.00	0.00
83	Gastos de Gestión	0.00	795,357.74	0.00	795,357.74
833	Gastos en Personal	0.00	561,204.74	0.00	561,204.74
83301	Remuneraciones Personal Permanente	0.00	105,000.00	0.00	105,000.00
83303	Remuneraciones Personal Eventual	0.00	398,668.57	0.00	398,668.57
83307	Contrib. Patronales a Inst. de Seguridad Social Pública	0.00	20,446.85	0.00	20,446.85
83309	Contrib. Patronales a Inst de Seguridad Social Privadas	0.00	28,176.63	0.00	28,176.63
83313	Indemnizaciones	0.00	8,912.69	0.00	8,912.69
834	Gastos en Bienes de Consumo y Servicios	0.00	164,892.32	0.00	164,892.32
83401	Productos Alimenticios, Agropecuarios y Forestales	0.00	2,259.09	0.00	2,259.09
83403	Productos Textiles y Vestuarios	0.00	2,103.98	0.00	2,103.98
83405	Materiales de Oficina, Productos de Papel e Impresos	0.00	3,096.91	0.00	3,096.91
83409	Productos Químicos, Combustibles y Lubricantes	0.00	3,392.18	0.00	3,392.18
83411	Minerales y Productos Derivados	0.00	185.83	0.00	185.83
83413	Materiales de Uso o Consumo	0.00	5,360.54	0.00	5,360.54
83415	Bienes de Uso y Consumo Diverso	0.00	5,210.13	0.00	5,210.13
83417	Servicios Básicos	0.00	20,748.39	0.00	20,748.39
83419	Mantenimiento y Reparación	0.00	21,531.58	0.00	21,531.58
83421	Servicios Comerciales	0.00	40,875.78	0.00	40,875.78
83423	Otros Servicios y Arrendamientos Diversos	0.00	8,812.98	0.00	8,812.98
83425	Arrendamientos y Derechos	0.00	43,110.18	0.00	43,110.18
83427	Pasajes y Viáticos	0.00	1,542.00	0.00	1,542.00
83429	Servicios Técnicos y Profesionales	0.00	6,662.75	0.00	6,662.75
835	Gastos en Bienes Capitalizables	0.00	8,137.19	0.00	8,137.19
83507	Maquinaria, Equipo y Mobiliario Diverso	0.00	8,112.19	0.00	8,112.19
83513	Gastos en Activos Intangibles	0.00	25.00	0.00	25.00
836	Gastos Financieros y Otros	0.00	25.00	0.00	25.00
83601	Primas y Gastos por Seguros y Comisiones Bancarias	0.00	25.00	0.00	25.00
838	Costos de Ventas y Cargos Calculados	0.00	58,402.42	0.00	58,402.42
83811	Amortización de Inversiones Intangibles	0.00	58,402.42	0.00	58,402.42
839	Gastos de Actualizaciones y Ajustes	0.00	2,696.07	0.00	2,696.07
83955	Ajustes de Ejercicios Anteriores	0.00	2,696.07	0.00	2,696.07
85	Ingresos de Gestión	0.00	0.00	727,894.29	727,894.29
856	Ingresos por Transferencias Corrientes Recibidas	0.00	0.00	676,905.63	676,905.63
85603	Transferencias Corrientes de Aporte Fiscal	0.00	0.00	676,905.63	676,905.63

Tribunal de Etica Gubernamental
BALANCE DE COMPROBACION
Del 1 de Enero al 31 de Mayo del 2016
(EN DOLARES)

07/06/2016

Pag. 4 de 4

CODIGO	CONCEPTO	SALDO ANTERIOR	DEBE	HABER	SALDO ACUMULADO
857	Ingresos por Transferencias de Capital Recibidas	0.00	0.00	48,070.59	48,070.59
85701	Transferencias de Capital de Aporte Fiscal	0.00	0.00	48,070.59	48,070.59
859	Ingresos por Actualizaciones y Ajustes	0.00	0.00	2,918.07	2,918.07
85955	Ajustes de Ejercicios Anteriores	0.00	0.00	2,918.07	2,918.07
Sub Total Título		517,923.04	802,704.65	735,241.20	450,459.59
Total		(0.00)	4,351,295.42	4,351,295.42	0.00







Tribunal de Etica Gubernamental
ESTADO DE RENDIMIENTO ECONOMICO
Del 1 de Enero al 31 de Mayo del 2016
(EN DOLARES)

GASTOS DE GESTION	CORRIENTE	ANTERIOR	INGRESOS DE GESTION	CORRIENTE	ANTERIOR
Gastos en Personal	561,204.74	0.00	Ingresos por Transferencias Corrientes Recibidas	676,905.63	0.00
Remuneraciones Personal Permanente	105,000.00	0.00	Transferencias Corrientes de Aporte Fiscal	676,905.63	0.00
Remuneraciones Personal Eventual	398,668.57	0.00	Ingresos por Transferencias de Capital Recibidas	48,070.59	0.00
Contrib. Patronales a Inst. de Seguridad Social Pública	20,446.85	0.00	Transferencias de Capital de Aporte Fiscal	48,070.59	0.00
Contrib. Patronales a Inst de Seguridad Social Privadas	28,176.63	0.00	Ingresos por Actualizaciones y Ajustes	2,918.07	0.00
Indemnizaciones	8,912.69	0.00	Ajustes de Ejercicios Anteriores	2,918.07	0.00
Gastos en Bienes de Consumo y Servicios	164,892.32	0.00	SUB TOTAL INGRESOS	727,894.29	0.00
Productos Alimenticios, Agropecuarios y Forestales	2,259.09	0.00	RESULTADO DEL EJERCICIO	67,463.45	0.00
Productos Textiles y Vestuarios	2,103.98	0.00	TOTAL DE INGRESOS DE GESTION	795,357.74	0.00
Materiales de Oficina, Productos de Papel e Impresos	3,096.91	0.00			
Productos Químicos, Combustibles y Lubricantes	3,392.18	0.00			
Minerales y Productos Derivados	185.83	0.00			
Materiales de Uso o Consumo	5,360.54	0.00			
Bienes de Uso y Consumo Diverso	5,210.13	0.00			
Servicios Básicos	20,748.39	0.00			
Mantenimiento y Reparación	21,531.58	0.00			
Servicios Comerciales	40,875.78	0.00			
Otros Servicios y Arrendamientos Diversos	8,812.98	0.00			
Arrendamientos y Derechos	43,110.18	0.00			
Pasajes y Viáticos	1,542.00	0.00			
Servicios Técnicos y Profesionales	6,662.75	0.00			
Gastos en Bienes Capitalizables	8,137.19	0.00			
Maquinaria, Equipo y Mobiliario Diverso	8,112.19	0.00			
Gastos en Activos Intangibles	25.00	0.00			
Gastos Financieros y Otros	25.00	0.00			
Primas y Gastos por Seguros y Comisiones Bancarias	25.00	0.00			
Costos de Ventas y Cargos Calculados	58,402.42	0.00			
Amortización de Inversiones Intangibles	58,402.42	0.00			
Gastos de Actualizaciones y Ajustes	2,696.07	0.00			
Ajustes de Ejercicios Anteriores	2,696.07	0.00			
SUB TOTAL GASTOS	795,357.74	0.00			

Tribunal de Etica Gubernamental
ESTADO DE RENDIMIENTO ECONOMICO
Del 1 de Enero al 31 de Mayo del 2016

(EN DOLARES)

F. 
JEFE UFI



F. 
CONTADOR



Tribunal de Etica Gubernamental
ESTADO DE SITUACION FINANCIERA
al 31 de Mayo del 2016
(EN DOLARES)

07/06/2016

Pag. 1 de 2



RECURSOS	Parcial	Total
Fondos		16,421.95
Disponibilidades	13,921.95	
Bancos Comerciales M/D	7,269.36	
Fondos Depósitos en Tesoro Público	6,652.59	
Anticipos de Fondos	2,500.00	
Anticipos a Empleados	2,500.00	
Inversiones Financieras		141,174.13
Inversiones Intangibles	141,174.13	
Seguros Pagados por Anticipado	138,129.62	
Derechos de Propiedad Intangible	185,648.00	
Amortizaciones Acumuladas	(182,603.49)	
Inversiones en Existencias		42,825.87
Existencias Institucionales	42,825.87	
Productos Alimenticios Agropecuarios y Forestales	189.82	
Materiales de Oficina, Productos de Papel e Impresos	6,219.66	
Productos Químicos, Combustibles y Lubricantes	15,529.27	
Materiales de Uso o Consumo	18,234.19	
Bienes de Uso y Consumo Diversos	2,652.93	
Inversiones en Bienes de Uso		315,336.06
Bienes Depreciables	296,669.28	
Equipo de Transporte, Tracción y Elevación	182,368.28	
Maquinaria, Equipo y Mobiliario Diverso	461,285.25	
Depreciación Acumulada	(346,984.25)	
Bienes no Depreciables	18,666.78	
Obras de Arte, Libros y Colecciones	18,666.78	
TOTAL RECURSOS		515,758.01

Tribunal de Etica Gubernamental
ESTADO DE SITUACION FINANCIERA
 al 31 de Mayo del 2016
 (EN DOLARES)

07/06/2016

Pag. 2 de 2



OBLIGACIONES	Parcial	Total
Deuda Corriente		65,298.42
Depósitos de Terceros	8,946.49	
Depósitos Ajenos	8,946.49	
Acreedores Monetarios	56,351.93	
A. M. x Remuneraciones	4,753.19	
A.M. x Adquisiciones de Bienes y Servicios	37,434.07	
A.M. x Inversiones en Activos Fijos	14,164.67	
Patrimonio Estatal		517,923.04
Patrimonio	517,923.04	
Donaciones y Legados Bienes Corporales	86,271.26	
Resultado Ejercicios Anteriores	431,651.78	
RESULTADO DEL EJERCICIO	(67,463.45)	(67,463.45)
TOTAL OBLIGACIONES		515,758.01

F.  

F.  
 CONTADOR

Tribunal de Etica Gubernamental
 ESTADO DE FLUJO DE FONDOS
 Del 1 de Enero al 31 de Mayo del 2016
 (EN DOLARES)

ESTRUCTURA	CORRIENTE	ANTERIOR
DISPONIBILIDADES INICIALES	10,354.50	0.00
DISPONIBILIDADES INICIALES	10,354.50	0.00
RESULTADO OPERACIONAL NETO	4,975.46	0.00
FUENTES OPERACIONALES	929,119.33	0.00
USOS OPERACIONALES	924,143.87	0.00
RESULTADO NO OPERACIONAL NETO	(1,408.01)	0.00
FUENTES NO OPERACIONALES	153,305.82	0.00
USOS NO OPERACIONALES	154,713.83	0.00
DISPONIBILIDAD FINAL	13,921.95	0.00

F.  
 JEFE UFI

F.  
 CONTADOR

Tribunal de Etica Gubernamental
FLUJO DE FONDOS -COMPOSICION-
 Del 1 de Enero al 31 de Mayo del 2016
 (EN DOLARES)

07/06/2016

Pag. 1 de 1

FUENTES	CORRIENTE	ANTERIOR	USOS	CORRIENTE	ANTERIOR
OPERACIONAL	929,119.33	0.00	OPERACIONAL	924,143.87	0.00
D.M. x Transferencias Corrientes de Aporte Fiscal	676,905.63	0.00	A. M. x Remuneraciones	556,451.55	0.00
D.M. x Transferencias de Capital de Aporte Fiscal	48,070.59	0.00	A.M. x Adquisiciones de Bienes y Servicios	115,675.62	0.00
D.M. x Operaciones de Ejercicios Anteriores	204,143.11	0.00	A.M. x Gastos Financieros y Otros	25.00	0.00
NO OPERACIONAL	153,305.82	0.00	A.M. x Inversiones en Activos Fijos	48,070.59	0.00
Depósitos Ajenos	148,505.39	0.00	A.M. x Operaciones de Ejercicios Anteriores	203,921.11	0.00
Depósitos Retenciones Fiscales	2,291.83	0.00	NO OPERACIONAL	154,713.83	0.00
Anticipo de Impuesto Retenido IVA	2,508.60	0.00	Depósitos Ajenos	149,913.40	0.00
TOTAL FUENTES -	1,082,425.15	0.00	Depósitos Retenciones Fiscales	2,291.83	0.00
			Anticipo de Impuesto Retenido IVA	2,508.60	0.00
			AUMENTO NETO DE DISPONIBILIDADES	3,567.45	0.00
			TOTAL USOS -	1,082,425.15	0.00

TRIBUNAL DE ETICA GUBERNAMENTAL
ESTADO DE EJECUCION PRESUPUESTARIA DE EGRESOS
Reporte Acumulado Del 1 de Enero al 31 de Mayo del 2016
(EN DOLARES)

CODIGO	CONCEPTO	CREDITO PRESUPUESTARIO	DEVENGADO	SALDO PRESUPUESTARIO
51	Remuneraciones	1,447,495.00	561,204.74	886,290.26
511	Remuneraciones Permanentes	255,090.00	105,000.00	150,090.00
51101	Sueldos	252,000.00	105,000.00	147,000.00
51103	Aguinaldos	1,890.00	0.00	1,890.00
51105	Dietas	1,200.00	0.00	1,200.00
512	Remuneraciones Eventuales	1,047,308.85	398,668.57	648,640.28
51201	Sueldos	1,025,410.00	398,668.57	626,741.43
51203	Aguinaldos	21,898.85	0.00	21,898.85
514	Contribuciones Patronales a Inst de Seg Social Públicas	63,505.41	20,446.85	43,058.56
51401	Por Remuneraciones Permanentes	10,645.00	1,125.00	9,520.00
51402	Por Remuneraciones Eventuales	52,860.41	19,321.85	33,538.56
515	Contribuciones Patronales a Inst de Seg Social Privadas	72,123.81	28,176.63	43,947.18
51501	Por Remuneraciones Permanentes	9,720.00	4,050.00	5,670.00
51502	Por Remuneraciones Eventuales	62,403.81	24,126.63	38,277.18
517	Indemnizaciones	8,917.14	8,912.69	4.45
51702	Al Personal de Servicios Eventuales	8,917.14	8,912.69	4.45
519	Remuneraciones Diversas	549.79	0.00	549.79
51999	Remuneraciones Diversas	549.79	0.00	549.79
54	Adquisiciones de Bienes y Servicios	644,395.00	153,109.69	491,285.31
541	Bienes de Uso y Consumo	74,465.29	9,826.03	64,639.26
54101	Productos Alimenticios para Personas	6,000.00	1,180.12	4,819.88
54104	Productos Textiles y Vestuarios	5,553.98	2,103.98	3,450.00
54105	Productos de Papel y Cartón	9,700.00	270.50	9,429.50
54107	Productos Químicos	100.00	0.00	100.00
54108	Productos Farmacéuticos y Medicinales	130.70	130.70	0.00
54109	Llantas y Neumáticos	8,000.00	0.00	8,000.00
54110	Combustibles y Lubricantes	13.24	13.24	0.00
54112	Minerales Méticos y Productos Derivados	185.83	185.83	0.00
54114	Materiales de Oficina	7,000.00	236.42	6,763.58
54115	Materiales Informáticos	17,023.73	536.61	16,487.12
54116	Libros , Textos, Útiles de Enseñanza y Publicaciones	4,500.00	0.00	4,500.00
54118	Herramientas, Repuestos y Accesorios	1,046.16	546.16	500.00
54119	Materiales Eléctricos	2,202.80	2,202.80	0.00
54199	Bienes de Uso y Consumo Diversos	13,008.85	2,419.67	10,589.18
542	Servicios Básicos	63,369.32	20,748.39	42,620.93
54201	Servicios de Energía Eléctrica	27,670.24	9,911.24	17,759.00
54202	Servicios de Agua	7,469.47	2,169.47	5,300.00

TRIBUNAL DE ETICA GUBERNAMENTAL
ESTADO DE EJECUCION PRESUPUESTARIA DE EGRESOS
Reporte Acumulado Del 1 de Enero al 31 de Mayo del 2016
(EN DOLARES)

CODIGO	CONCEPTO	CREDITO PRESUPUESTARIO	DEVENGADO	SALDO PRESUPUESTARIO
54203	Servicios de Telecomunicaciones	27,227.05	8,665.12	18,561.93
54204	Servicios de Correos	1,002.56	2.56	1,000.00
543	Servicios Generales y Arrendamientos	406,797.67	114,330.52	292,467.15
54301	Mantenimientos y Reparaciones de Bienes Muebles	39,000.00	13,938.10	25,061.90
54302	Mantenimientos y Reparaciones de Vehículos	16,553.21	5,899.13	10,654.08
54303	Mantenimientos y Reparaciones de Bienes Inmuebles	1,694.35	1,694.35	0.00
54305	Servicios de Publicidad	65,682.92	0.00	65,682.92
54306	Servicios de Vigilancia	58,922.05	19,147.85	39,774.20
54307	Servicios de Limpiezas y Fumigaciones	24,152.83	6,546.92	17,605.91
54308	Servicios de Lavanderías y Planchado	12.55	12.55	0.00
54310	Servicios de Alimentación	60,332.41	8,528.46	51,803.95
54313	Impresiones, Publicaciones y Reproducciones	15,000.00	6,640.00	8,360.00
54316	Arrendamiento de Bienes Muebles	1,500.00	0.00	1,500.00
54317	Arrendamiento de Bienes Inmuebles	107,472.56	43,110.18	64,362.38
54399	Servicios Generales y Arrendamientos Diversos	16,474.79	8,812.98	7,661.81
544	Pasajes y Viáticos	3,292.00	1,542.00	1,750.00
54403	Viáticos por Comisión Interna	3,292.00	1,542.00	1,750.00
545	Consultorías, Estudios e Investigaciones	96,470.72	6,662.75	89,807.97
54505	Servicios de Capacitación	47,609.61	623.75	46,985.86
54599	Consultorías, Estudios e Investigaciones Diversas	48,861.11	6,039.00	42,822.11
55	Gastos Financieros y Otros	160,800.00	25.00	160,775.00
555	Impuestos, Tasas y Derechos	800.00	0.00	800.00
55507	Tasas	800.00	0.00	800.00
556	Seguros, Comisiones y Gastos Bancarios	160,000.00	25.00	159,975.00
55601	Primas y Gastos de Seguros de Personas	149,975.00	0.00	149,975.00
55602	Primas y Gastos de Seguros de Bienes	10,000.00	0.00	10,000.00
55603	Comisiones y Gastos Bancarios	25.00	25.00	0.00
61	Inversiones en Activos Fijos	105,910.00	62,235.26	43,674.74
611	Bienes Muebles	90,910.00	62,210.26	28,699.74
61101	Mobiliarios	6,521.81	5,414.31	1,107.50
61102	Maquinarias y Equipos	24,538.19	15,091.85	9,446.34
61104	Equipos Informáticos	34,650.00	16,504.10	18,145.90
61105	Vehículos de Transporte	25,200.00	25,200.00	0.00
614	Intangibles	15,000.00	25.00	14,975.00

TRIBUNAL DE ETICA GUBERNAMENTAL
ESTADO DE EJECUCION PRESUPUESTARIA DE EGRESOS
Reporte Acumulado Del 1 de Enero al 31 de Mayo del 2016
(EN DOLARES)

CODIGO	CONCEPTO	CREDITO PRESUPUESTARIO	DEVENGADO	SALDO PRESUPUESTARIO
61403	Derechos de Propiedad Intelectual	15,000.00	25.00	14,975.00
Total Rubro		2,358,600.00	776,574.69	1,582,025.31
Total Cuenta		2,358,600.00	776,574.69	1,582,025.31
Total Especifico		2,358,600.00	776,574.69	1,582,025.31

F.

JEFE UFI



F.

CONTADOR

