

Tribunal de Etica Gubernamental
BALANCE DE COMPROBACION
Del 1 de Enero al 30 de Junio del 2016
(EN DOLARES)

08/07/2016

Pag. 1 de 4

CODIGO	CONCEPTO	SALDO ANTERIOR	DEBE	HABER	SALDO ACUMULADO
2	Recursos	729,502.58	2,709,179.08	2,899,393.99	539,287.67
21	Fondos	12,854.50	2,643,075.73	2,614,228.64	41,701.59
211	Disponibilidades	10,354.50	1,496,532.17	1,492,695.80	14,190.87
21109	Bancos Comerciales M/D	4,638.27	1,495,283.69	1,492,695.80	7,226.16
21151	Fondos Depósitos en Tesoro Público	5,716.23	1,248.48	0.00	6,964.71
212	Anticipos de Fondos	2,500.00	0.00	0.00	2,500.00
21201	Anticipos a Empleados	2,500.00	0.00	0.00	2,500.00
213	Deudores Monetarios	0.00	1,146,543.56	1,121,532.84	25,010.72
21317	D.M. x Transferencias Corrientes de Aporte Fiscal	0.00	872,117.21	854,983.59	17,133.62
21324	D.M. x Transferencias de Capital de Aporte Fiscal	0.00	70,283.24	62,406.14	7,877.10
21389	D.M. x Operaciones de Ejercicios Anteriores	0.00	204,143.11	204,143.11	0.00
22	Inversiones Financieras	400,801.59	1,720.00	272,138.17	130,383.42
225	Deudores Financieros	201,225.04	0.00	201,225.04	0.00
22551	Deudores Monetarios por Percibir	201,225.04	0.00	201,225.04	0.00
226	Inversiones Intangibles	199,576.55	1,720.00	70,913.13	130,383.42
22605	Seguros Pagados por Anticipado	138,129.62	0.00	0.00	138,129.62
22615	Derechos de Propiedad Intangible	185,648.00	1,720.00	0.00	187,368.00
22699	Amortizaciones Acumuladas	124,201.07	0.00	70,913.13	195,114.20
23	Inversiones en Existencias	54,608.50	4,685.00	13,027.18	46,266.32
231	Existencias Institucionales	54,608.50	4,685.00	13,027.18	46,266.32
23101	Productos Alimenticios Agropecuarios y Forestales	1,268.79	856.50	1,078.97	1,046.32
23105	Materiales de Oficina, Productos de Papel e Impresos	8,809.65	3,495.70	2,589.99	9,715.36
23109	Productos Químicos, Combustibles y Lubricantes	18,777.51	0.00	4,316.79	14,460.72
23113	Materiales de Uso o Consumo	20,855.32	0.00	2,621.13	18,234.19
23115	Bienes de Uso y Consumo Diversos	4,897.23	332.80	2,420.30	2,809.73
24	Inversiones en Bienes de Uso	261,237.99	59,698.35	0.00	320,936.34
241	Bienes Depreciables	242,571.21	59,698.35	0.00	302,269.56
24117	Equipo de Transporte, Tracción y Elevación	157,168.28	25,200.00	0.00	182,368.28
24119	Maquinaria, Equipo y Mobiliario Diverso	432,387.18	34,498.35	0.00	466,885.53
24199	Depreciación Acumulada	346,984.25	0.00	0.00	346,984.25
243	Bienes no Depreciables	18,666.78	0.00	0.00	18,666.78
24305	Obras de Arte, Libros y Colecciones	18,666.78	0.00	0.00	18,666.78
Sub Total Título		729,502.58	2,709,179.08	2,899,393.99	539,287.67

Tribunal de Etica Gubernamental
BALANCE DE COMPROBACION
Del 1 de Enero al 30 de Junio del 2016
(EN DOLARES)

08/07/2016

Pag. 2 de 4

CODIGO	CONCEPTO	SALDO ANTERIOR	DEBE	HABER	SALDO ACUMULADO
4	Obligaciones con Terceros	211,579.54	1,479,771.44	1,325,672.80	57,480.90
41	Deuda Corriente	10,354.50	1,278,546.40	1,325,672.80	57,480.90
412	Depósitos de Terceros	10,354.50	161,898.23	160,849.93	9,306.20
41201	Depósitos Ajenos	10,354.50	154,646.15	153,597.85	9,306.20
41251	Depósitos Retenciones Fiscales	0.00	3,879.66	3,879.66	0.00
41254	Anticipo de Impuesto Retenido IVA	0.00	3,372.42	3,372.42	0.00
413	Acreedores Monetarios	0.00	1,116,648.17	1,164,822.87	48,174.70
41351	A. M. x Remuneraciones	0.00	673,812.85	678,665.52	4,852.67
41354	A.M. x Adquisiciones de Bienes y Servicios	0.00	176,261.07	211,706.00	35,444.93
41355	A.M. x Gastos Financieros y Otros	0.00	25.00	25.00	0.00
41361	A.M. x Inversiones en Activos Fijos	0.00	62,406.14	70,283.24	7,877.10
41389	A.M. x Operaciones de Ejercicios Anteriores	0.00	204,143.11	204,143.11	0.00
42	Financiamiento de Terceros	201,225.04	201,225.04	0.00	0.00
424	Acreedores Financieros	201,225.04	201,225.04	0.00	0.00
42451	Acreedores Monetarios por Pagar	201,225.04	201,225.04	0.00	0.00
Sub Total Título		211,579.54	1,479,771.44	1,325,672.80	57,480.90

Tribunal de Etica Gubernamental
BALANCE DE COMPROBACION
Del 1 de Enero al 30 de Junio del 2016
(EN DOLARES)

08/07/2016

Pag. 3 de 4

CODIGO	CONCEPTO	SALDO ANTERIOR	DEBE	HABER	SALDO ACUMULADO
8	Obligaciones Propias	517,923.04	988,781.70	952,665.43	481,806.77
81	Patrimonio Estatal	517,923.04	7,346.91	7,346.91	517,923.04
811	Patrimonio	517,923.04	7,346.91	7,346.91	517,923.04
81107	Donaciones y Legados Bienes Corporales	86,271.26	0.00	0.00	86,271.26
81109	Resultado Ejercicios Anteriores	424,304.87	0.00	7,346.91	431,651.78
81111	Resultado Ejercicio Corriente	7,346.91	7,346.91	0.00	0.00
83	Gastos de Gestión	0.00	981,434.79	0.00	981,434.79
833	Gastos en Personal	0.00	678,665.52	0.00	678,665.52
83301	Remuneraciones Personal Permanente	0.00	126,050.00	0.00	126,050.00
83303	Remuneraciones Personal Eventual	0.00	481,671.41	0.00	481,671.41
83307	Contrib. Patronales a Inst. de Seguridad Social Pública	0.00	24,730.47	0.00	24,730.47
83309	Contrib. Patronales a Inst de Seguridad Social Privadas	0.00	34,032.14	0.00	34,032.14
83313	Indemnizaciones	0.00	8,912.69	0.00	8,912.69
83317	Otras Remuneraciones	0.00	3,268.81	0.00	3,268.81
834	Gastos en Bienes de Consumo y Servicios	0.00	220,048.18	0.00	220,048.18
83401	Productos Alimenticios, Agropecuarios y Forestales	0.00	2,594.59	0.00	2,594.59
83403	Productos Textiles y Vestuarios	0.00	2,103.98	0.00	2,103.98
83405	Materiales de Oficina, Productos de Papel e Impresos	0.00	3,266.35	0.00	3,266.35
83409	Productos Químicos, Combustibles y Lubricantes	0.00	4,729.80	0.00	4,729.80
83411	Minerales y Productos Derivados	0.00	238.58	0.00	238.58
83413	Materiales de Uso o Consumo	0.00	5,360.54	0.00	5,360.54
83415	Bienes de Uso y Consumo Diverso	0.00	5,440.22	0.00	5,440.22
83417	Servicios Básicos	0.00	23,539.61	0.00	23,539.61
83419	Mantenimiento y Reparación	0.00	26,284.66	0.00	26,284.66
83421	Servicios Comerciales	0.00	71,149.25	0.00	71,149.25
83423	Otros Servicios y Arrendamientos Diversos	0.00	9,656.13	0.00	9,656.13
83425	Arrendamientos y Derechos	0.00	52,303.72	0.00	52,303.72
83427	Pasajes y Viáticos	0.00	1,738.00	0.00	1,738.00
83429	Servicios Técnicos y Profesionales	0.00	11,642.75	0.00	11,642.75
835	Gastos en Bienes Capitalizables	0.00	8,864.89	0.00	8,864.89
83507	Maquinaria, Equipo y Mobiliario Diverso	0.00	8,839.89	0.00	8,839.89
83513	Gastos en Activos Intangibles	0.00	25.00	0.00	25.00
836	Gastos Financieros y Otros	0.00	25.00	0.00	25.00
83601	Primas y Gastos por Seguros y Comisiones Bancarias	0.00	25.00	0.00	25.00
838	Costos de Ventas y Cargos Calculados	0.00	70,913.13	0.00	70,913.13
83811	Amortización de Inversiones Intangibles	0.00	70,913.13	0.00	70,913.13
839	Gastos de Actualizaciones y Ajustes	0.00	2,918.07	0.00	2,918.07
83955	Ajustes de Ejercicios Anteriores	0.00	2,918.07	0.00	2,918.07
85	Ingresos de Gestión	0.00	0.00	945,318.52	945,318.52
856	Ingresos por Transferencias Corrientes Recibidas	0.00	0.00	872,117.21	872,117.21

Tribunal de Etica Gubernamental
BALANCE DE COMPROBACION
Del 1 de Enero al 30 de Junio del 2016
(EN DOLARES)

08/07/2016

Pag. 4 de 4

CODIGO	CONCEPTO	SALDO ANTERIOR	DEBE	HABER	SALDO ACUMULADO
85603	Transferencias Corrientes de Aporte Fiscal	0.00	0.00	872,117.21	872,117.21
857	Ingresos por Transferencias de Capital Recibidas	0.00	0.00	70,283.24	70,283.24
85701	Transferencias de Capital de Aporte Fiscal	0.00	0.00	70,283.24	70,283.24
859	Ingresos por Actualizaciones y Ajustes	0.00	0.00	2,918.07	2,918.07
85955	Ajustes de Ejercicios Anteriores	0.00	0.00	2,918.07	2,918.07
Sub Total Título		517,923.04	988,781.70	952,665.43	481,806.77
Total		(0.00)	5,177,732.22	5,177,732.22	0.00




Tribunal de Etica Gubernamental
ESTADO DE SITUACION FINANCIERA
al 30 de Junio del 2016
(EN DOLARES)

08/07/2016

Pag. 1 de 2



RECURSOS	Parcial	Total
Fondos		41,701.59
Disponibilidades	14,190.87	
Bancos Comerciales M/D	7,226.16	
Fondos Depósitos en Tesoro Público	6,964.71	
Anticipos de Fondos	2,500.00	
Anticipos a Empleados	2,500.00	
Deudores Monetarios	25,010.72	
D.M. x Transferencias Corrientes de Aporte Fiscal	17,133.62	
D.M. x Transferencias de Capital de Aporte Fiscal	7,877.10	
Inversiones Financieras		130,383.42
Inversiones Intangibles	130,383.42	
Seguros Pagados por Anticipado	138,129.62	
Derechos de Propiedad Intangible	187,368.00	
Amortizaciones Acumuladas	(195,114.20)	
Inversiones en Existencias		46,266.32
Existencias Institucionales	46,266.32	
Productos Alimenticios Agropecuarios y Forestales	1,046.32	
Materiales de Oficina, Productos de Papel e Impresos	9,715.36	
Productos Químicos, Combustibles y Lubricantes	14,460.72	
Materiales de Uso o Consumo	18,234.19	
Bienes de Uso y Consumo Diversos	2,809.73	
Inversiones en Bienes de Uso		320,936.34
Bienes Depreciables	302,269.56	
Equipo de Transporte, Tracción y Elevación	182,368.28	
Maquinaria, Equipo y Mobiliario Diverso	466,885.53	
Depreciación Acumulada	(346,984.25)	
Bienes no Depreciables	18,666.78	
Obras de Arte, Libros y Colecciones	18,666.78	
TOTAL RECURSOS		539,287.67



Tribunal de Etica Gubernamental
ESTADO DE SITUACION FINANCIERA
 al 30 de Junio del 2016
 (EN DOLARES)

08/07/2016

Pag. 2 de 2

OBLIGACIONES	Parcial	Total
Deuda Corriente		57,480.90
Depósitos de Terceros	9,306.20	
Depósitos Ajenos	9,306.20	
Acreedores Monetarios	48,174.70	
A. M. x Remuneraciones	4,852.67	
A.M. x Adquisiciones de Bienes y Servicios	35,444.93	
A.M. x Inversiones en Activos Fijos	7,877.10	
Patrimonio Estatal		517,923.04
Patrimonio	517,923.04	
Donaciones y Legados Bienes Corporales	86,271.26	
Resultado Ejercicios Anteriores	431,651.78	
RESULTADO DEL EJERCICIO	(36,116.27)	(36,116.27)
TOTAL OBLIGACIONES		539,287.67

F.  

F.  
 CONTADOR

Tribunal de Etica Gubernamental
ESTADO DE RENDIMIENTO ECONOMICO
 Del 1 de Enero al 30 de Junio del 2016
 (EN DOLARES)

08/07/2016

Pag. 1 de 2

Institucional

GASTOS DE GESTION	CORRIENTE	ANTERIOR	INGRESOS DE GESTION	CORRIENTE	ANTERIOR
Gastos en Personal	678,665.52	0.00	Ingresos por Transferencias Corrientes Recibidas	872,117.21	0.00
Remuneraciones Personal Permanente	126,050.00	0.00	Transferencias Corrientes de Aporte Fiscal	872,117.21	0.00
Remuneraciones Personal Eventual	481,671.41	0.00	Ingresos por Transferencias de Capital Recibidas	70,283.24	0.00
Contrib. Patronales a Inst. de Seguridad Social Pública	24,730.47	0.00	Transferencias de Capital de Aporte Fiscal	70,283.24	0.00
Contrib. Patronales a Inst de Seguridad Social Privadas	34,032.14	0.00	Ingresos por Actualizaciones y Ajustes	2,918.07	0.00
Indemnizaciones	8,912.69	0.00	Ajustes de Ejercicios Anteriores	2,918.07	0.00
Otras Remuneraciones	3,268.81	0.00	SUB TOTAL INGRESOS	945,318.52	0.00
Gastos en Bienes de Consumo y Servicios	220,048.18	0.00	RESULTADO DEL EJERCICIO	36,116.27	0.00
Productos Alimenticios, Agropecuarios y Forestales	2,594.59	0.00	TOTAL DE INGRESOS DE GESTION	981,434.79	0.00
Productos Textiles y Vestuarlos	2,103.98	0.00			
Materiales de Oficina, Productos de Papel e Impresos	3,266.35	0.00			
Productos Químicos, Combustibles y Lubricantes	4,729.80	0.00			
Minerales y Productos Derivados	238.58	0.00			
Materiales de Uso o Consumo	5,360.54	0.00			
Bienes de Uso y Consumo Diverso	5,440.22	0.00			
Servicios Básicos	23,539.61	0.00			
Mantenimiento y Reparación	26,284.66	0.00			
Servicios Comerciales	71,149.25	0.00			
Otros Servicios y Arrendamientos Diversos	9,656.13	0.00			
Arrendamientos y Derechos	52,303.72	0.00			
Pasajes y Viáticos	1,738.00	0.00			
Servicios Técnicos y Profesionales	11,642.75	0.00			
Gastos en Bienes Capitalizables	8,864.89	0.00			
Maquinaria, Equipo y Mobiliario Diverso	8,839.89	0.00			
Gastos en Activos Intangibles	25.00	0.00			
Gastos Financieros y Otros	25.00	0.00			
Primas y Gastos por Seguros y Comisiones Bancarias	25.00	0.00			
Costos de Ventas y Cargos Calculados	70,913.13	0.00			
Amortización de Inversiones Intangibles	70,913.13	0.00			
Gastos de Actualizaciones y Ajustes	2,918.07	0.00			
Ajustes de Ejercicios Anteriores	2,918.07	0.00			
SUB TOTAL GASTOS	981,434.79	0.00			

Tribunal de Etica Gubernamental
ESTADO DE RENDIMIENTO ECONOMICO
Del 1 de Enero al 30 de Junio del 2016
(EN DOLARES)

08/07/2016

Pag. 2 de 2

Institucional

F. 
JEFE UFI



F. 
CONTADOR



TRIBUNAL DE ETICA GUBERNAMENTAL
ESTADO DE EJECUCION PRESUPUESTARIA DE EGRESOS
Reporte Acumulado Del 1 de Enero al 30 de Junio del 2016
(EN DOLARES)

CODIGO	CONCEPTO	CREDITO PRESUPUESTARIO	DEVENGADO	SALDO PRESUPUESTARIO
51	Remuneraciones	1,447,495.00	678,665.52	768,829.48
511	Remuneraciones Permanentes	255,090.00	126,050.00	129,040.00
51101	Sueldos	252,000.00	126,000.00	126,000.00
51103	Aguinaldos	1,890.00	0.00	1,890.00
51105	Dietas	1,200.00	50.00	1,150.00
512	Remuneraciones Eventuales	1,044,791.28	481,671.41	563,119.87
51201	Sueldos	1,022,514.88	481,671.41	540,843.47
51203	Aguinaldos	22,276.40	0.00	22,276.40
514	Contribuciones Patronales a Inst de Seg Social Públicas	62,531.39	24,730.47	37,800.92
51401	Por Remuneraciones Permanentes	9,445.75	1,350.00	8,095.75
51402	Por Remuneraciones Eventuales	53,085.64	23,380.47	29,705.17
515	Contribuciones Patronales a Inst de Seg Social Privadas	72,346.59	34,032.14	38,314.45
51501	Por Remuneraciones Permanentes	9,720.00	4,860.00	4,860.00
51502	Por Remuneraciones Eventuales	62,626.59	29,172.14	33,454.45
517	Indemnizaciones	8,917.14	8,912.69	4.45
51702	Al Personal de Servicios Eventuales	8,917.14	8,912.69	4.45
519	Remuneraciones Diversas	3,818.60	3,268.81	549.79
51999	Remuneraciones Diversas	3,818.60	3,268.81	549.79
54	Adquisiciones de Bienes y Servicios	644,395.00	211,706.00	432,689.00
541	Bienes de Uso y Consumo	74,732.59	15,391.88	59,340.71
54101	Productos Alimenticios para Personas	6,000.00	2,372.12	3,627.88
54104	Productos Textiles y Vestuarios	5,553.98	2,103.98	3,450.00
54105	Productos de Papel y Cartón	9,700.00	3,420.71	6,279.29
54107	Productos Químicos	174.00	0.00	174.00
54108	Productos Farmacéuticos y Medicinales	399.77	399.77	0.00
54109	Llantas y Neumáticos	5,205.39	0.00	5,205.39
54110	Combustibles y Lubricantes	13.24	13.24	0.00
54112	Minerales Metálicos y Productos Derivados	238.58	238.58	0.00
54114	Materiales de Oficina	6,826.00	751.35	6,074.65
54115	Materiales Informáticos	16,212.43	536.61	15,675.82
54116	Libros , Textos, Útiles de Enseñanza y Publicaciones	4,500.00	0.00	4,500.00
54118	Herramientas, Repuestos y Accesorios	1,051.16	551.16	500.00
54119	Materiales Eléctricos	2,202.80	2,202.80	0.00
54199	Bienes de Uso y Consumo Diversos	16,655.24	2,801.56	13,853.68
542	Servicios Básicos	63,369.32	23,539.61	39,829.71
54201	Servicios de Energía Eléctrica	25,860.24	11,934.01	13,926.23
54202	Servicios de Agua	5,404.47	2,546.03	2,858.44

TRIBUNAL DE ETICA GUBERNAMENTAL
ESTADO DE EJECUCION PRESUPUESTARIA DE EGRESOS
Reporte Acumulado Del 1 de Enero al 30 de Junio del 2016
(EN DOLARES)

CODIGO	CONCEPTO	CREDITO PRESUPUESTARIO	DEVENGADO	SALDO PRESUPUESTARIO
54203	Servicios de Telecomunicaciones	31,102.05	9,057.01	22,045.04
54204	Servicios de Correos	1,002.56	2.56	1,000.00
543	Servicios Generales y Arrendamientos	406,530.37	159,393.76	247,136.61
54301	Mantenimientos y Reparaciones de Bienes Muebles	39,000.00	16,547.30	22,452.70
54302	Mantenimientos y Reparaciones de Vehículos	16,553.21	7,751.58	8,801.63
54303	Mantenimientos y Reparaciones de Bienes Inmuebles	1,985.78	1,985.78	0.00
54305	Servicios de Publicidad	65,650.00	11,639.07	54,010.93
54306	Servicios de Vigilancia	58,754.45	24,069.00	34,685.45
54307	Servicios de Limpiezas y Fumigaciones	23,988.91	8,894.57	15,094.34
54308	Servicios de Lavanderías y Planchado	12.55	12.55	0.00
54310	Servicios de Alimentación	60,332.41	18,742.26	41,590.15
54313	Impresiones, Publicaciones y Reproducciones	15,134.80	7,791.80	7,343.00
54316	Arrendamiento de Bienes Muebles	1,500.00	0.00	1,500.00
54317	Arrendamiento de Bienes Inmuebles	107,467.76	52,303.72	55,164.04
54399	Servicios Generales y Arrendamientos Diversos	16,150.50	9,656.13	6,494.37
544	Pasajes y Viáticos	3,292.00	1,738.00	1,554.00
54403	Viáticos por Comisión Interna	3,292.00	1,738.00	1,554.00
545	Consultorías, Estudios e Investigaciones	96,470.72	11,642.75	84,827.97
54505	Servicios de Capacitación	47,609.61	4,123.75	43,485.86
54599	Consultorías, Estudios e Investigaciones Diversas	48,861.11	7,519.00	41,342.11
55	Gastos Financieros y Otros	160,800.00	25.00	160,775.00
555	Impuestos, Tasas y Derechos	800.00	0.00	800.00
55507	Tasas	800.00	0.00	800.00
556	Seguros, Comisiones y Gastos Bancarios	160,000.00	25.00	159,975.00
55601	Primas y Gastos de Seguros de Personas	149,975.00	0.00	149,975.00
55602	Primas y Gastos de Seguros de Bienes	10,000.00	0.00	10,000.00
55603	Comisiones y Gastos Bancarios	25.00	25.00	0.00
61	Inversiones en Activos Fijos	105,910.00	70,283.24	35,626.76
611	Bienes Muebles	90,910.00	68,538.24	22,371.76
61101	Mobiliarios	6,521.81	6,142.01	379.80
61102	Maquinarias y Equipos	24,538.19	20,692.13	3,846.06
61104	Equipos Informáticos	34,650.00	16,504.10	18,145.90
61105	Vehículos de Transporte	25,200.00	25,200.00	0.00
614	Intangibles	15,000.00	1,745.00	13,255.00

TRIBUNAL DE ETICA GUBERNAMENTAL
ESTADO DE EJECUCION PRESUPUESTARIA DE EGRESOS
Reporte Acumulado Del 1 de Enero al 30 de Junio del 2016
(EN DOLARES)

CODIGO	CONCEPTO	CREDITO PRESUPUESTARIO	DEVENGADO	SALDO PRESUPUESTARIO
61403	Derechos de Propiedad Intelectual	15,000.00	1,745.00	13,255.00
Total Rubro		2,358,600.00	960,679.76	1,397,920.24
Total Cuenta		2,358,600.00	960,679.76	1,397,920.24
Total Especifico		2,358,600.00	960,679.76	1,397,920.24

F.

JEFE UFI



F.

CONTADOR



Tribunal de Etica Gubernamental
ESTADO DE FLUJO DE FONDOS
 Del 1 de Enero al 30 de Junio del 2016
 (EN DOLARES)

ESTRUCTURA	CORRIENTE	ANTERIOR
DISPONIBILIDADES INICIALES	10,354.50	0.00
DISPONIBILIDADES INICIALES	10,354.50	0.00
RESULTADO OPERACIONAL NETO	4,884.67	0.00
FUENTES OPERACIONALES	1,121,532.84	0.00
USOS OPERACIONALES	1,116,648.17	0.00
RESULTADO NO OPERACIONAL NETO	(1,048.30)	0.00
FUENTES NO OPERACIONALES	160,849.93	0.00
USOS NO OPERACIONALES	161,898.23	0.00
DISPONIBILIDAD FINAL	14,190.87	0.00

F. _____

JEFE UFI



F. _____

CONTADOR



Tribunal de Etica Gubernamental
FLUJO DE FONDOS -COMPOSICION-
Del 1 de Enero al 30 de Junio del 2016
(EN DOLARES)

08/07/2016

Pag. 1 de 1

FUENTES			USOS		
	CORRIENTE	ANTERIOR		CORRIENTE	ANTERIOR
OPERACIONAL	1,121,532.84	0.00	OPERACIONAL	1,116,648.17	0.00
D.M. x Transferencias Corrientes de Aporte Fiscal	854,983.59	0.00	A. M. x Remuneraciones	673,812.85	0.00
D.M. x Transferencias de Capital de Aporte Fiscal	62,406.14	0.00	A.M. x Adquisiciones de Bienes y Servicios	176,261.07	0.00
D.M. x Operaciones de Ejercicios Anteriores	204,143.11	0.00	A.M. x Gastos Financieros y Otros	25.00	0.00
NO OPERACIONAL	160,849.93	0.00	A.M. x Inversiones en Activos Fijos	62,406.14	0.00
Depósitos Ajenos	153,597.85	0.00	A.M. x Operaciones de Ejercicios Anteriores	204,143.11	0.00
Depósitos Retenciones Fiscales	3,879.66	0.00	NO OPERACIONAL	161,898.23	0.00
Anticipo de Impuesto Retenido IVA	3,372.42	0.00	Depósitos Ajenos	154,646.15	0.00
			Depósitos Retenciones Fiscales	3,879.66	0.00
			Anticipo de Impuesto Retenido IVA	3,372.42	0.00
TOTAL FUENTES -	1,282,382.77	0.00	AUMENTO NETO DE DISPONIBILIDADES	3,836.37	0.00
			TOTAL USOS -	1,282,382.77	0.00