

**Tribunal de Etica Gubernamental**  
**BALANCE DE COMPROBACION**  
**Del 1 de Enero al 31 de Agosto del 2016**  
**(EN DOLARES)**

05/09/2016

Pag. 1 de 6

| CODIGO     | CONCEPTO  | SALDO ANTERIOR    | DEBE                | HABER               | SALDO ACUMULADO   |
|------------|---|-------------------|---------------------|---------------------|-------------------|
| <b>2</b>   | <b>Recursos</b>   | <b>729,502.58</b> | <b>3,442,591.70</b> | <b>3,667,472.10</b> | <b>504,622.18</b> |
| <b>21</b>  | <b>Fondos</b>   | <b>12,854.50</b>  | <b>3,360,007.97</b> | <b>3,351,230.83</b> | <b>21,631.64</b>  |
| <b>211</b> | <b>Disponibilidades</b>                                 | <b>10,354.50</b>  | <b>1,922,964.53</b> | <b>1,915,243.68</b> | <b>18,075.35</b>  |
| 21109      | Bancos Comerciales M/D                                  | 4,638.27          | 1,921,559.99        | 1,915,243.68        | 10,954.58         |
| 21109001   | Banco Comerciales M                                     | 4,638.27          | 1,921,559.99        | 1,915,243.68        | 10,954.58         |
| 21151      | Fondos Depósitos en Tesoro Público                      | 5,716.23          | 1,404.54            | 0.00                | 7,120.77          |
| 21151935   | Tesoro Público Nacional                                 | 5,716.23          | 1,404.54            | 0.00                | 7,120.77          |
| <b>212</b> | <b>Anticipos de Fondos</b>                              | <b>2,500.00</b>   | <b>0.00</b>         | <b>0.00</b>         | <b>2,500.00</b>   |
| 21201      | Anticipos a Empleados                                   | 2,500.00          | 0.00                | 0.00                | 2,500.00          |
| 21201001   | Anticipos a Empleados                                   | 2,500.00          | 0.00                | 0.00                | 2,500.00          |
| <b>213</b> | <b>Deudores Monetarios</b>                              | <b>0.00</b>       | <b>1,437,043.44</b> | <b>1,435,987.15</b> | <b>1,056.29</b>   |
| 21317      | D.M. x Transferencias Corrientes de Aporte Fiscal       | 0.00              | 1,162,381.55        | 1,161,325.26        | 1,056.29          |
| 21317935   | Tesoro Público (DGT)                                    | 0.00              | 1,162,381.55        | 1,161,325.26        | 1,056.29          |
| 21324      | D.M. x Transferencias de Capital de Aporte Fiscal       | 0.00              | 70,518.78           | 70,518.78           | 0.00              |
| 21324935   | Tesoro Público (DGT)                                    | 0.00              | 70,518.78           | 70,518.78           | 0.00              |
| 21389      | D.M. x Operaciones de Ejercicios Anteriores             | 0.00              | 204,143.11          | 204,143.11          | 0.00              |
| 21389001   | D.M. x Operaciones de Ejercicios Anteriores             | 0.00              | 2,918.07            | 2,918.07            | 0.00              |
| 21389935   | Tesoro Público (DGT)                                    | 0.00              | 201,225.04          | 201,225.04          | 0.00              |
| <b>22</b>  | <b>Inversiones Financieras</b>                          | <b>400,801.59</b> | <b>1,720.00</b>     | <b>298,001.03</b>   | <b>104,520.56</b> |
| <b>225</b> | <b>Deudores Financieros</b>                             | <b>201,225.04</b> | <b>0.00</b>         | <b>201,225.04</b>   | <b>0.00</b>       |
| 22551      | Deudores Monetarios por Percibir                        | 201,225.04        | 0.00                | 201,225.04          | 0.00              |
| 22551517   | DMP x D.M. x Transferencias Corrientes de Aporte Fiscal | 201,225.04        | 0.00                | 201,225.04          | 0.00              |
| <b>226</b> | <b>Inversiones Intangibles</b>                          | <b>199,576.55</b> | <b>1,720.00</b>     | <b>96,775.99</b>    | <b>104,520.56</b> |
| 22605      | Seguros Pagados por Anticipado                          | 138,129.62        | 0.00                | 0.00                | 138,129.62        |
| 22605001   | Primas y Gastos de Seguros de Personas                  | 130,763.81        | 0.00                | 0.00                | 130,763.81        |
| 22605002   | Primas y Gastos de Seguros de Bienes                    | 7,365.81          | 0.00                | 0.00                | 7,365.81          |
| 22615      | Derechos de Propiedad Intangible                        | 185,648.00        | 1,720.00            | 0.00                | 187,368.00        |
| 22615003   | Derechos de Propiedad Intelectual                       | 29,524.60         | 1,720.00            | 0.00                | 31,244.60         |
| 22615099   | Derechos Intangibles Diversos                           | 156,123.40        | 0.00                | 0.00                | 156,123.40        |
| 22699      | Amortizaciones Acumuladas                               | 124,201.07        | 0.00                | 96,775.99           | 220,977.06        |
| 22699001   | Amortizaciones Acumuladas                               | 124,201.07        | 0.00                | 96,775.99           | 220,977.06        |
| <b>23</b>  | <b>Inversiones en Existencias</b>                       | <b>54,608.50</b>  | <b>16,315.38</b>    | <b>18,240.24</b>    | <b>52,683.64</b>  |
| <b>231</b> | <b>Existencias Institucionales</b>                      | <b>54,608.50</b>  | <b>16,315.38</b>    | <b>18,240.24</b>    | <b>52,683.64</b>  |
| 23101      | Productos Alimenticios Agropecuarios y Forestales       | 1,268.79          | 1,008.00            | 1,547.61            | 729.18            |
| 23101001   | Productos Alimenticios para Personas                    | 1,268.79          | 1,008.00            | 1,547.61            | 729.18            |
| 23105      | Materiales de Oficina, Productos de Papel e Impresos    | 8,809.65          | 4,879.03            | 3,274.75            | 10,413.93         |
| 23105001   | Productos de Papel y Cartón                             | 2,893.39          | 3,517.34            | 2,200.71            | 4,210.02          |
| 23105002   | Materiales de Oficina                                   | 5,916.26          | 1,361.69            | 1,074.04            | 6,203.91          |
| 23109      | Productos Químicos, Combustibles y Lubricantes          | 18,777.51         | 0.00                | 6,438.98            | 12,338.53         |
| 23109001   | Productos Químicos                                      | 279.17            | 0.00                | 2.83                | 276.34            |

**Tribunal de Etica Gubernamental**  
**BALANCE DE COMPROBACION**  
**Del 1 de Enero al 31 de Agosto del 2016**  
**(EN DOLARES)**

05/09/2016

Pag. 2 de 6

| CODIGO                  | CONCEPTO                                   | SALDO<br>ANTERIOR | DEBE                | HABER               | SALDO<br>ACUMULADO |
|-------------------------|--|-------------------|---------------------|---------------------|--------------------|
| 23109003                | Combustibles y Lubricantes                 | 18,498.34         | 0.00                | 6,436.15            | 12,062.19          |
| 23113                   | Materiales de Uso o Consumo                | 20,855.32         | 3,470.57            | 3,530.88            | 20,795.01          |
| 23113002                | Materiales Informáticos                    | 20,855.32         | 3,470.57            | 3,530.88            | 20,795.01          |
| 23115                   | Bienes de Uso y Consumo Diversos           | 4,897.23          | 6,957.78            | 3,448.02            | 8,406.99           |
| 23115099                | Bienes de Uso y Consumo Diversos           | 4,897.23          | 6,957.78            | 3,448.02            | 8,406.99           |
| <b>24</b>               | <b>Inversiones en Bienes de Uso</b>        | <b>261,237.99</b> | <b>64,548.35</b>    | <b>0.00</b>         | <b>325,786.34</b>  |
| <b>241</b>              | <b>Bienes Depreciables</b>                 | <b>242,571.21</b> | <b>64,548.35</b>    | <b>0.00</b>         | <b>307,119.56</b>  |
| 24117                   | Equipo de Transporte, Tracción y Elevación | 157,168.28        | 25,200.00           | 0.00                | 182,368.28         |
| 24117001                | Vehículos de Transporte                    | 157,168.28        | 25,200.00           | 0.00                | 182,368.28         |
| 24119                   | Maquinaria, Equipo y Mobiliario Diverso    | 432,387.18        | 39,348.35           | 0.00                | 471,735.53         |
| 24119001                | Mobiliarios                                | 26,329.91         | 0.00                | 0.00                | 26,329.91          |
| 24119002                | Maquinarias y Equipos                      | 143,814.10        | 19,694.23           | 0.00                | 163,508.33         |
| 24119004                | Equipos Informáticos                       | 262,243.17        | 19,654.12           | 0.00                | 281,897.29         |
| 24199                   | Depreciación Acumulada                     | 346,984.25        | 0.00                | 0.00                | 346,984.25         |
| 24199017                | Equipo de Transporte, Tracción y Elevación | 85,274.49         | 0.00                | 0.00                | 85,274.49          |
| 24199019                | Maquinaria, Equipo y Mobiliario Diverso    | 261,709.76        | 0.00                | 0.00                | 261,709.76         |
| <b>243</b>              | <b>Bienes no Depreciables</b>              | <b>18,666.78</b>  | <b>0.00</b>         | <b>0.00</b>         | <b>18,666.78</b>   |
| 24305                   | Obras de Arte, Libros y Colecciones        | 18,666.78         | 0.00                | 0.00                | 18,666.78          |
| 24305002                | Libros y Colecciones                       | 18,666.78         | 0.00                | 0.00                | 18,666.78          |
| <b>Sub Total Título</b> |  | <b>729,502.58</b> | <b>3,442,591.70</b> | <b>3,667,472.10</b> | <b>504,622.18</b>  |

**Tribunal de Etica Gubernamental**  
**BALANCE DE COMPROBACION**  
**Del 1 de Enero al 31 de Agosto del 2016**  
**(EN DOLARES)**

05/09/2016

Pag. 3 de 6

| CODIGO                  | CONCEPTO   | SALDO ANTERIOR    | DEBE                | HABER               | SALDO ACUMULADO   |
|-------------------------|--|-------------------|---------------------|---------------------|-------------------|
| <b>4</b>                | <b>Obligaciones con Terceros</b>                               | <b>211,579.54</b> | <b>1,808,405.12</b> | <b>1,706,218.25</b> | <b>109,392.67</b> |
| <b>41</b>               | <b>Deuda Corriente</b>   | <b>10,354.50</b>  | <b>1,607,180.08</b> | <b>1,706,218.25</b> | <b>109,392.67</b> |
| <b>412</b>              | <b>Depósitos de Terceros</b>                                   | <b>10,354.50</b>  | <b>171,374.70</b>   | <b>178,913.78</b>   | <b>17,893.58</b>  |
| 41201                   | Depósitos Ajenos   | 10,354.50         | 163,211.34          | 170,750.42          | 17,893.58         |
| 41201002                | Interes Generados en Cuentas Bancarias                         | 5.82              | 137.01              | 140.99              | 9.80              |
| 41201003                | Fondos Ajenos Máxima Seguridad Legal, S.A de C.V               | 4,935.93          | 0.00                | 0.00                | 4,935.93          |
| 41201004                | Depósitos para Bienes y Servicios                              | 4,450.28          | 158,180.58          | 157,636.17          | 3,905.87          |
| 41201005                | Depósitos para remuneraciones                                  | 182.17            | 4,893.75            | 11,568.72           | 6,857.14          |
| 41201777                | Embargos Judiciales  | 780.30            | 0.00                | 1,404.54            | 2,184.84          |
| 41251                   | Depósitos Retenciones Fiscales                                 | 0.00              | 4,248.54            | 4,248.54            | 0.00              |
| 41251001                | Depósitos Retenciones Fiscales                                 | 0.00              | 3,263.67            | 3,263.67            | 0.00              |
| 41251006                | Retención del 13% de IVA Domiciliados                          | 0.00              | 984.87              | 984.87              | 0.00              |
| 41254                   | Anticipo de Impuesto Retenido IVA                              | 0.00              | 3,914.82            | 3,914.82            | 0.00              |
| 41254935                | Tesoro Publico (DGT)   | 0.00              | 3,914.82            | 3,914.82            | 0.00              |
| <b>413</b>              | <b>Acreedores Monetarios</b>                                   | <b>0.00</b>       | <b>1,435,805.38</b> | <b>1,527,304.47</b> | <b>91,499.09</b>  |
| 41351                   | A. M. x Remuneraciones   | 0.00              | 908,294.78          | 908,476.55          | 181.77            |
| 41351001                | Remuneraciones   | 0.00              | 745,774.07          | 745,955.84          | 181.77            |
| 41351837                | Instituto de Previsión social del a Fuerza Armada(IPSFA)       | 0.00              | 4,176.00            | 4,176.00            | 0.00              |
| 41351893                | Instituto Salvadoreño del Seguro Social (ISSS)                 | 0.00              | 43,849.49           | 43,849.49           | 0.00              |
| 41351921                | Fondo Social para la Vivienda (FSV)                            | 0.00              | 5,742.12            | 5,742.12            | 0.00              |
| 41351935                | Tesoro Público (DGT)   | 0.00              | 108,753.10          | 108,753.10          | 0.00              |
| 41354                   | A.M. x Adquisiciones de Bienes y Servicios                     | 0.00              | 252,346.84          | 334,005.79          | 81,658.95         |
| 41354001                | Adquisiciones de Bienes y Servicios                            | 0.00              | 241,971.94          | 323,516.19          | 81,544.25         |
| 41354920                | Administración Nacional de Acueductos y Alcantarillados (ANDA) | 0.00              | 2,971.95            | 2,971.95            | 0.00              |
| 41354935                | Tesoro Público (DGT)   | 0.00              | 7,402.95            | 7,517.65            | 114.70            |
| 41355                   | A.M. x Gastos Financieros y Otros                              | 0.00              | 501.87              | 4,534.47            | 4,032.60          |
| 41355001                | Gastos Financieros y Otros                                     | 0.00              | 25.00               | 4,057.60            | 4,032.60          |
| 41355935                | Tesoro Público (DGT)   | 0.00              | 476.87              | 476.87              | 0.00              |
| 41361                   | A.M. x Inversiones en Activos Fijos                            | 0.00              | 70,518.78           | 76,144.55           | 5,625.77          |
| 41361001                | Inversiones en Activos Fijos                                   | 0.00              | 69,697.58           | 75,323.35           | 5,625.77          |
| 41361935                | Tesoro Público (DGT)   | 0.00              | 821.20              | 821.20              | 0.00              |
| 41389                   | A.M. x Operaciones de Ejercicios Anteriores                    | 0.00              | 204,143.11          | 204,143.11          | 0.00              |
| 41389001                | Operaciones de Ejercicios Anteriores                           | 0.00              | 204,143.11          | 204,143.11          | 0.00              |
| <b>42</b>               | <b>Financiamiento de Terceros</b>                              | <b>201,225.04</b> | <b>201,225.04</b>   | <b>0.00</b>         | <b>0.00</b>       |
| <b>424</b>              | <b>Acreedores Financieros</b>                                  | <b>201,225.04</b> | <b>201,225.04</b>   | <b>0.00</b>         | <b>0.00</b>       |
| 42451                   | Acreedores Monetarios por Pagar                                | 201,225.04        | 201,225.04          | 0.00                | 0.00              |
| 42451777                | Acreedores Monetarios por Pagar                                | 201,225.04        | 201,225.04          | 0.00                | 0.00              |
| <b>Sub Total Título</b> |  | <b>211,579.54</b> | <b>1,808,405.12</b> | <b>1,706,218.25</b> | <b>109,392.67</b> |

**Tribunal de Ética Gubernamental**  
**BALANCE DE COMPROBACION**  
**Del 1 de Enero al 31 de Agosto del 2016**  
**(EN DOLARES)**

05/09/2016

Pag. 4 de 6

| CODIGO     | CONCEPTO  | SALDO ANTERIOR | DEBE         | HABER        | SALDO ACUMULADO |
|------------|---|----------------|--------------|--------------|-----------------|
| <b>8</b>   | <b>Obligaciones Propias</b>                             | 517,923.04     | 1,365,858.84 | 1,243,165.31 | 395,229.51      |
| <b>81</b>  | <b>Patrimonio Estatal</b>                               | 517,923.04     | 7,346.91     | 7,346.91     | 517,923.04      |
| <b>811</b> | <b>Patrimonio</b>                                       | 517,923.04     | 7,346.91     | 7,346.91     | 517,923.04      |
| 81107      | Donaciones y Legados Bienes Corporales                  | 86,271.26      | 0.00         | 0.00         | 86,271.26       |
| 81107001   | Donaciones y Legados Bienes Corporales                  | 86,271.26      | 0.00         | 0.00         | 86,271.26       |
| 81109      | Resultado Ejercicios Anteriores                         | 424,304.87     | 0.00         | 7,346.91     | 431,651.78      |
| 81109002   | Resultado Ejercicio 2006                                | 123,786.39     | 0.00         | 0.00         | 123,786.39      |
| 81109003   | Resultado Ejercicio 2007                                | 163,343.96     | 0.00         | 0.00         | 163,343.96      |
| 81109004   | Resultado Ejercicio 2008                                | 33,266.43      | 0.00         | 0.00         | 33,266.43       |
| 81109005   | Resultado Ejercicio 2009                                | (43,325.37)    | 0.00         | 0.00         | (43,325.37)     |
| 81109006   | Resultado Ejercicio 2010                                | (1,400.40)     | 0.00         | 0.00         | (1,400.40)      |
| 81109007   | Resultado Ejercicio 2011                                | (125,047.87)   | 0.00         | 0.00         | (125,047.87)    |
| 81109008   | Resultado Ejercicio 2012                                | 73,902.70      | 0.00         | 0.00         | 73,902.70       |
| 81109009   | Resultado Ejercicio 2013                                | 186,855.32     | 0.00         | 0.00         | 186,855.32      |
| 81109010   | Resultado Ejercicio 2014                                | 12,923.71      | 0.00         | 0.00         | 12,923.71       |
| 81109011   | Resultado Ejercicio 2015                                | 0.00           | 0.00         | 7,346.91     | 7,346.91        |
| 81111      | Resultado Ejercicio Corriente                           | 7,346.91       | 7,346.91     | 0.00         | 0.00            |
| 81111999   | Resultado Ejercicio Corriente                           | 7,346.91       | 7,346.91     | 0.00         | 0.00            |
| <b>83</b>  | <b>Gastos de Gestión</b>                                | 0.00           | 1,358,511.93 | 0.00         | 1,358,511.93    |
| <b>833</b> | <b>Gastos en Personal</b>                               | 0.00           | 908,476.55   | 0.00         | 908,476.55      |
| 83301      | Remuneraciones Personal Permanente                      | 0.00           | 168,050.00   | 0.00         | 168,050.00      |
| 83301001   | Sueldos   | 0.00           | 168,000.00   | 0.00         | 168,000.00      |
| 83301005   | Dietas  | 0.00           | 50.00        | 0.00         | 50.00           |
| 83303      | Remuneraciones Personal Eventual                        | 0.00           | 649,000.39   | 0.00         | 649,000.39      |
| 83303001   | Sueldos   | 0.00           | 649,000.39   | 0.00         | 649,000.39      |
| 83307      | Contrib. Patronales a Inst. de Seguridad Social Pública | 0.00           | 33,409.05    | 0.00         | 33,409.05       |
| 83307001   | Por Remuneraciones Permanentes                          | 0.00           | 1,800.00     | 0.00         | 1,800.00        |
| 83307002   | Por Remuneraciones Eventuales                           | 0.00           | 31,609.05    | 0.00         | 31,609.05       |
| 83309      | Contrib. Patronales a Inst de Seguridad Social Privadas | 0.00           | 45,835.61    | 0.00         | 45,835.61       |
| 83309001   | Por Remuneraciones Permanentes                          | 0.00           | 6,480.00     | 0.00         | 6,480.00        |
| 83309002   | Por Remuneraciones Eventuales                           | 0.00           | 39,355.61    | 0.00         | 39,355.61       |
| 83313      | Indemnizaciones   | 0.00           | 8,912.69     | 0.00         | 8,912.69        |
| 83313002   | Al Personal de Servicios Eventuales                     | 0.00           | 8,912.69     | 0.00         | 8,912.69        |
| 83317      | Otras Remuneraciones                                    | 0.00           | 3,268.81     | 0.00         | 3,268.81        |
| 83317099   | Remuneraciones Diversas                                 | 0.00           | 3,268.81     | 0.00         | 3,268.81        |
| <b>834</b> | <b>Gastos en Bienes de Consumo y Servicios</b>          | 0.00           | 335,930.65   | 0.00         | 335,930.65      |
| 83401      | Productos Alimenticios, Agropecuarios y Forestales      | 0.00           | 3,656.08     | 0.00         | 3,656.08        |
| 83401001   | Productos Alimenticios para Personas                    | 0.00           | 3,656.08     | 0.00         | 3,656.08        |
| 83403      | Productos Textiles y Vestuarios                         | 0.00           | 2,103.98     | 0.00         | 2,103.98        |
| 83403001   | Productos Textiles y Vestuarios                         | 0.00           | 2,103.98     | 0.00         | 2,103.98        |

**Tribunal de Ética Gubernamental**  
**BALANCE DE COMPROBACION**  
**Del 1 de Enero al 31 de Agosto del 2016**  
**(EN DOLARES)**

05/09/2016

Pag. 5 de 6

| CODIGO   | CONCEPTO   | SALDO ANTERIOR | DEBE       | HABER | SALDO ACUMULADO |
|----------|--|----------------|------------|-------|-----------------|
| 83405    | Materiales de Oficina, Productos de Papel e Impresos | 0.00           | 9,394.46   | 0.00  | 9,394.46        |
| 83405001 | Productos de Papel y Cartón                          | 0.00           | 3,533.59   | 0.00  | 3,533.59        |
| 83405002 | Materiales de Oficina                                | 0.00           | 2,620.93   | 0.00  | 2,620.93        |
| 83405003 | Libros, Textos, Útiles de Enseñanza y Publicaciones  | 0.00           | 3,239.94   | 0.00  | 3,239.94        |
| 83409    | Productos Químicos, Combustibles y Lubricantes       | 0.00           | 8,304.40   | 0.00  | 8,304.40        |
| 83409001 | Productos Químicos                                   | 0.00           | 1,452.83   | 0.00  | 1,452.83        |
| 83409002 | Productos Farmacéuticos y Medicinales                | 0.00           | 402.18     | 0.00  | 402.18          |
| 83409003 | Combustibles y Lubricantes                           | 0.00           | 6,449.39   | 0.00  | 6,449.39        |
| 83411    | Minerales y Productos Derivados                      | 0.00           | 238.58     | 0.00  | 238.58          |
| 83411002 | Minerales Metálicos y Productos Derivados            | 0.00           | 238.58     | 0.00  | 238.58          |
| 83413    | Materiales de Uso o Consumo                          | 0.00           | 6,593.82   | 0.00  | 6,593.82        |
| 83413002 | Materiales Informáticos                              | 0.00           | 4,073.48   | 0.00  | 4,073.48        |
| 83413004 | Materiales Eléctricos                                | 0.00           | 2,520.34   | 0.00  | 2,520.34        |
| 83415    | Bienes de Uso y Consumo Diverso                      | 0.00           | 7,923.41   | 0.00  | 7,923.41        |
| 83415001 | Herramientas, Repuestos y Accesorios                 | 0.00           | 924.71     | 0.00  | 924.71          |
| 83415099 | Bienes de Uso y Consumo Diversos                     | 0.00           | 6,998.70   | 0.00  | 6,998.70        |
| 83417    | Servicios Básicos                                    | 0.00           | 31,469.33  | 0.00  | 31,469.33       |
| 83417001 | Servicios de Energía Eléctrica                       | 0.00           | 15,577.20  | 0.00  | 15,577.20       |
| 83417002 | Servicios de Agua                                    | 0.00           | 2,975.59   | 0.00  | 2,975.59        |
| 83417003 | Servicios de Telecomunicaciones                      | 0.00           | 11,926.96  | 0.00  | 11,926.96       |
| 83417004 | Servicios de Correos                                 | 0.00           | 989.58     | 0.00  | 989.58          |
| 83419    | Mantenimiento y Reparación                           | 0.00           | 35,485.13  | 0.00  | 35,485.13       |
| 83419001 | Mantenimientos y Reparaciones de Bienes Muebles      | 0.00           | 24,074.74  | 0.00  | 24,074.74       |
| 83419002 | Mantenimientos y Reparaciones de Vehículos           | 0.00           | 8,453.20   | 0.00  | 8,453.20        |
| 83419003 | Mantenimientos y Reparaciones de Bienes Inmuebles    | 0.00           | 2,957.19   | 0.00  | 2,957.19        |
| 83421    | Servicios Comerciales                                | 0.00           | 122,734.20 | 0.00  | 122,734.20      |
| 83421002 | Servicios de Publicidad                              | 0.00           | 24,546.39  | 0.00  | 24,546.39       |
| 83421003 | Servicios de Vigilancia                              | 0.00           | 33,911.30  | 0.00  | 33,911.30       |
| 83421004 | Servicios de Limpiezas y Fumigaciones                | 0.00           | 10,805.22  | 0.00  | 10,805.22       |
| 83421005 | Servicios de Lavanderías y Planchado                 | 0.00           | 32.55      | 0.00  | 32.55           |
| 83421007 | Servicios de Alimentación                            | 0.00           | 36,223.84  | 0.00  | 36,223.84       |
| 83421010 | Impresiones, Publicaciones y Reproducciones          | 0.00           | 17,214.90  | 0.00  | 17,214.90       |
| 83423    | Otros Servicios y Arrendamientos Diversos            | 0.00           | 11,499.11  | 0.00  | 11,499.11       |
| 83423099 | Servicios Generales y Arrendamientos Diversos        | 0.00           | 11,499.11  | 0.00  | 11,499.11       |
| 83425    | Arrendamientos y Derechos                            | 0.00           | 71,124.40  | 0.00  | 71,124.40       |
| 83425001 | De Bienes Muebles                                    | 0.00           | 433.60     | 0.00  | 433.60          |
| 83425002 | De Bienes Inmuebles                                  | 0.00           | 70,690.80  | 0.00  | 70,690.80       |
| 83427    | Pasajes y Viáticos                                   | 0.00           | 3,251.00   | 0.00  | 3,251.00        |
| 83427003 | Viáticos por Comisión Interna                        | 0.00           | 2,016.00   | 0.00  | 2,016.00        |
| 83427004 | Viáticos por Comisión Externa                        | 0.00           | 1,235.00   | 0.00  | 1,235.00        |



**Tribunal de Ética Gubernamental**  
**BALANCE DE COMPROBACION**  
**Del 1 de Enero al 31 de Agosto del 2016**  
**(EN DOLARES)**

05/09/2016

Pag. 6 de 6

| CODIGO     | CONCEPTO  | SALDO ANTERIOR | DEBE             | HABER               | SALDO ACUMULADO     |
|------------|---|----------------|------------------|---------------------|---------------------|
| 83429      | Servicios Técnicos y Profesionales                      | 0.00           | 22,152.75        | 0.00                | 22,152.75           |
| 83429005   | Servicios de Capacitación                               | 0.00           | 14,633.75        | 0.00                | 14,633.75           |
| 83429099   | Consultorias, Estudios e Investigaciones Diversas       | 0.00           | 7,519.00         | 0.00                | 7,519.00            |
| <b>835</b> | <b>Gastos en Bienes Capitalizables</b>                  | <b>0.00</b>    | <b>9,876.20</b>  | <b>0.00</b>         | <b>9,876.20</b>     |
| 83507      | Maquinaria, Equipo y Mobiliario Diverso                 | 0.00           | 9,851.20         | 0.00                | 9,851.20            |
| 83507001   | Mobiliarios   | 0.00           | 6,327.32         | 0.00                | 6,327.32            |
| 83507002   | Equipos Informáticos                                    | 0.00           | 1,699.98         | 0.00                | 1,699.98            |
| 83507003   | Maquinarias y Equipos                                   | 0.00           | 1,823.90         | 0.00                | 1,823.90            |
| 83513      | Gastos en Activos Intangibles                           | 0.00           | 25.00            | 0.00                | 25.00               |
| 83513003   | Derechos de Propiedad Intelectual                       | 0.00           | 25.00            | 0.00                | 25.00               |
| <b>836</b> | <b>Gastos Financieros y Otros</b>                       | <b>0.00</b>    | <b>4,534.47</b>  | <b>0.00</b>         | <b>4,534.47</b>     |
| 83601      | Primas y Gastos por Seguros y Comisiones Bancarias      | 0.00           | 4,057.60         | 0.00                | 4,057.60            |
| 83601001   | Primas y Gastos de Seguros de Personas                  | 0.00           | 4,032.60         | 0.00                | 4,032.60            |
| 83601003   | Comisiones y Gastos Bancarios                           | 0.00           | 25.00            | 0.00                | 25.00               |
| 83603      | Impuestos, Tasas y Derechos                             | 0.00           | 476.87           | 0.00                | 476.87              |
| 83603007   | Tasas   | 0.00           | 476.87           | 0.00                | 476.87              |
| <b>838</b> | <b>Costos de Ventas y Cargos Calculados</b>             | <b>0.00</b>    | <b>96,775.99</b> | <b>0.00</b>         | <b>96,775.99</b>    |
| 83811      | Amortización de Inversiones Intangibles                 | 0.00           | 96,775.99        | 0.00                | 96,775.99           |
| 83811001   | Amortización de Inversiones Intangibles                 | 0.00           | 4,689.55         | 0.00                | 4,689.55            |
| 83811002   | Amortización de seguro de personas                      | 0.00           | 87,175.90        | 0.00                | 87,175.90           |
| 83811003   | Amortización de Seguro de Bienes                        | 0.00           | 4,910.54         | 0.00                | 4,910.54            |
| <b>839</b> | <b>Gastos de Actualizaciones y Ajustes</b>              | <b>0.00</b>    | <b>2,918.07</b>  | <b>0.00</b>         | <b>2,918.07</b>     |
| 83955      | Ajustes de Ejercicios Anteriores                        | 0.00           | 2,918.07         | 0.00                | 2,918.07            |
| 83955001   | Ajustes de Ejercicios Anteriores                        | 0.00           | 2,918.07         | 0.00                | 2,918.07            |
| <b>85</b>  | <b>Ingresos de Gestión</b>                              | <b>0.00</b>    | <b>0.00</b>      | <b>1,235,818.40</b> | <b>1,235,818.40</b> |
| <b>856</b> | <b>Ingresos por Transferencias Corrientes Recibidas</b> | <b>0.00</b>    | <b>0.00</b>      | <b>1,162,381.55</b> | <b>1,162,381.55</b> |
| 85603      | Transferencias Corrientes de Aporte Fiscal              | 0.00           | 0.00             | 1,162,381.55        | 1,162,381.55        |
| 85603935   | Tesoro Público Nacional                                 | 0.00           | 0.00             | 1,162,381.55        | 1,162,381.55        |
| <b>857</b> | <b>Ingresos por Transferencias de Capital Recibidas</b> | <b>0.00</b>    | <b>0.00</b>      | <b>70,518.78</b>    | <b>70,518.78</b>    |
| 85701      | Transferencias de Capital de Aporte Fiscal              | 0.00           | 0.00             | 70,518.78           | 70,518.78           |
| 85701935   | Tesoro Público Nacional                                 | 0.00           | 0.00             | 70,518.78           | 70,518.78           |
| <b>859</b> | <b>Ingresos por Actualizaciones y Ajustes</b>           | <b>0.00</b>    | <b>0.00</b>      | <b>2,918.07</b>     | <b>2,918.07</b>     |
| 85955      | Ajustes de Ejercicios Anteriores                        | 0.00           | 0.00             | 2,918.07            | 2,918.07            |
| 85955001   | Ajustes de Ejercicios Anteriores                        | 0.00           | 0.00             | 2,918.07            | 2,918.07            |

|                         |                   |                     |                     |                   |
|-------------------------|-------------------|---------------------|---------------------|-------------------|
| <b>Sub Total Título</b> | <b>517,923.04</b> | <b>1,365,858.84</b> | <b>1,243,165.31</b> | <b>395,229.51</b> |
| <b>Total</b>            | <b>(0.00)</b>     | <b>6,616,855.66</b> | <b>6,616,855.66</b> | <b>0.00</b>       |



**Tribunal de Ética Gubernamental**  
**ESTADO DE RENDIMIENTO ECONOMICO**  
**Del 1 de Enero al 31 de Agosto del 2016**  
**(EN DOLARES)**

| <b>GASTOS DE GESTION</b>                                | <b>CORRIENTE</b>  | <b>ANTERIOR</b> | <b>INGRESOS DE GESTION</b>                              | <b>CORRIENTE</b>    | <b>ANTERIOR</b> |
|---|-------------------|-----------------|---|---------------------|-----------------|
| <b>Gastos en Personal</b>                               | <b>908,476.55</b> | <b>0.00</b>     | <b>Ingresos por Transferencias Corrientes Recibidas</b> | <b>1,162,381.55</b> | <b>0.00</b>     |
| Remuneraciones Personal Permanente                      | 168,050.00        | 0.00            | Transferencias Corrientes de Aporte Fiscal              | 1,162,381.55        | 0.00            |
| Sueldos   | 168,000.00        | 0.00            | Tesoro Público Nacional                                 | 1,162,381.55        | 0.00            |
| Dietas  | 50.00             | 0.00            | <b>Ingresos por Transferencias de Capital Recibidas</b> | <b>70,518.78</b>    | <b>0.00</b>     |
| Remuneraciones Personal Eventual                        | 649,000.39        | 0.00            | Transferencias de Capital de Aporte Fiscal              | 70,518.78           | 0.00            |
| Sueldos   | 649,000.39        | 0.00            | Tesoro Público Nacional                                 | 70,518.78           | 0.00            |
| Contrib. Patronales a Inst. de Seguridad Social Pública | 33,409.05         | 0.00            | <b>Ingresos por Actualizaciones y Ajustes</b>           | <b>2,918.07</b>     | <b>0.00</b>     |
| Por Remuneraciones Permanentes                          | 1,800.00          | 0.00            | Ajustes de Ejercicios Anteriores                        | 2,918.07            | 0.00            |
| Por Remuneraciones Eventuales                           | 31,609.05         | 0.00            | Ajustes de Ejercicios Anteriores                        | 2,918.07            | 0.00            |
| Contrib. Patronales a Inst de Seguridad Social Privadas | 45,835.61         | 0.00            | <b>SUB TOTAL INGRESOS</b>                               | <b>1,235,818.40</b> | <b>0.00</b>     |
| Por Remuneraciones Permanentes                          | 6,480.00          | 0.00            | <b>RESULTADO DEL EJERCICIO</b>                          | <b>122,693.53</b>   | <b>0.00</b>     |
| Por Remuneraciones Eventuales                           | 39,355.61         | 0.00            | <b>TOTAL DE INGRESOS DE GESTION</b>                     | <b>1,358,511.93</b> | <b>0.00</b>     |
| Indemnizaciones   | 8,912.69          | 0.00            |   |                     |                 |
| Al Personal de Servicios Eventuales                     | 8,912.69          | 0.00            |   |                     |                 |
| Otras Remuneraciones                                    | 3,268.81          | 0.00            |   |                     |                 |
| Remuneraciones Diversas                                 | 3,268.81          | 0.00            |   |                     |                 |
| <b>Gastos en Bienes de Consumo y Servicios</b>          | <b>335,930.65</b> | <b>0.00</b>     |   |                     |                 |
| Productos Alimenticios, Agropecuarios y Forestales      | 3,656.08          | 0.00            |   |                     |                 |
| Productos Alimenticios para Personas                    | 3,656.08          | 0.00            |   |                     |                 |
| Productos Textiles y Vestuarios                         | 2,103.98          | 0.00            |   |                     |                 |
| Productos Textiles y Vestuarios                         | 2,103.98          | 0.00            |   |                     |                 |
| Materiales de Oficina, Productos de Papel e Impresos    | 9,394.46          | 0.00            |   |                     |                 |
| Productos de Papel y Cartón                             | 3,533.59          | 0.00            |   |                     |                 |
| Materiales de Oficina                                   | 2,620.93          | 0.00            |   |                     |                 |
| Libros, Textos, Útiles de Enseñanza y Publicaciones     | 3,239.94          | 0.00            |   |                     |                 |
| Productos Químicos, Combustibles y Lubricantes          | 8,304.40          | 0.00            |   |                     |                 |
| Productos Químicos                                      | 1,452.83          | 0.00            |   |                     |                 |
| Productos Farmacéuticos y Medicinales                   | 402.18            | 0.00            |   |                     |                 |
| Combustibles y Lubricantes                              | 6,449.39          | 0.00            |   |                     |                 |
| Minerales y Productos Derivados                         | 238.58            | 0.00            |   |                     |                 |
| Minerales Metálicos y Productos Derivados               | 238.58            | 0.00            |   |                     |                 |
| Materiales de Uso o Consumo                             | 6,593.82          | 0.00            |   |                     |                 |
| Materiales Informáticos                                 | 4,073.48          | 0.00            |   |                     |                 |
| Materiales Eléctricos                                   | 2,520.34          | 0.00            |   |                     |                 |
| Bienes de Uso y Consumo Diverso                         | 7,923.41          | 0.00            |   |                     |                 |
| Herramientas, Repuestos y Accesorios                    | 924.71            | 0.00            |   |                     |                 |

**Tribunal de Etica Gubernamental**  
**ESTADO DE RENDIMIENTO ECONOMICO**  
**Del 1 de Enero al 31 de Agosto del 2016**  
**(EN DOLARES)**

| <b>GASTOS DE GESTION</b>                           | <b>CORRIENTE</b> | <b>ANTERIOR</b> |
|--|------------------|-----------------|
| Bienes de Uso y Consumo Diversos                   | 6,998.70         | 0.00            |
| Servicios Básicos                                  | 31,469.33        | 0.00            |
| Servicios de Energía Eléctrica                     | 15,577.20        | 0.00            |
| Servicios de Agua                                  | 2,975.59         | 0.00            |
| Servicios de Telecomunicaciones                    | 11,926.96        | 0.00            |
| Servicios de Correos                               | 989.58           | 0.00            |
| Mantenimiento y Reparación                         | 35,485.13        | 0.00            |
| Mantenimientos y Reparaciones de Bienes Muebles    | 24,074.74        | 0.00            |
| Mantenimientos y Reparaciones de Vehículos         | 8,453.20         | 0.00            |
| Mantenimientos y Reparaciones de Bienes Inmuebles  | 2,957.19         | 0.00            |
| Servicios Comerciales                              | 122,734.20       | 0.00            |
| Servicios de Publicidad                            | 24,546.39        | 0.00            |
| Servicios de Vigilancia                            | 33,911.30        | 0.00            |
| Servicios de Limpiezas y Fumigaciones              | 10,805.22        | 0.00            |
| Servicios de Lavanderías y Planchado               | 32.55            | 0.00            |
| Servicios de Alimentación                          | 36,223.84        | 0.00            |
| Impresiones, Publicaciones y Reproducciones        | 17,214.90        | 0.00            |
| Otros Servicios y Arrendamientos Diversos          | 11,499.11        | 0.00            |
| Servicios Generales y Arrendamientos Diversos      | 11,499.11        | 0.00            |
| Arrendamientos y Derechos                          | 71,124.40        | 0.00            |
| De Bienes Muebles                                  | 433.60           | 0.00            |
| De Bienes Inmuebles                                | 70,690.80        | 0.00            |
| Pasajes y Viáticos                                 | 3,251.00         | 0.00            |
| Viáticos por Comisión Interna                      | 2,016.00         | 0.00            |
| Viáticos por Comisión Externa                      | 1,235.00         | 0.00            |
| Servicios Técnicos y Profesionales                 | 22,152.75        | 0.00            |
| Servicios de Capacitación                          | 14,633.75        | 0.00            |
| Consultorías, Estudios e Investigaciones Diversas  | 7,519.00         | 0.00            |
| <b>Gastos en Bienes Capitalizables</b>             | <b>9,876.20</b>  | <b>0.00</b>     |
| Maquinaria, Equipo y Mobiliario Diverso            | 9,851.20         | 0.00            |
| Mobiliarios  | 6,327.32         | 0.00            |
| Equipos Informáticos                               | 1,699.98         | 0.00            |
| Maquinarias y Equipos                              | 1,823.90         | 0.00            |
| Gastos en Activos Intangibles                      | 25.00            | 0.00            |
| Derechos de Propiedad Intelectual                  | 25.00            | 0.00            |
| <b>Gastos Financieros y Otros</b>                  | <b>4,534.47</b>  | <b>0.00</b>     |
| Primas y Gastos por Seguros y Comisiones Bancarias | 4,057.60         | 0.00            |



Tribunal de Ética Gubernamental  
**ESTADO DE RENDIMIENTO ECONOMICO**  
 Del 1 de Enero al 31 de Agosto del 2016  
 (EN DOLARES)


05/09/2016

Pag. 3 de 3

| <b>GASTOS DE GESTION</b>                    | <b>CORRIENTE</b>    | <b>ANTERIOR</b> |
|---|---------------------|-----------------|
| Primas y Gastos de Seguros de Personas      | 4,032.60            | 0.00            |
| Comisiones y Gastos Bancarios               | 25.00               | 0.00            |
| Impuestos, Tasas y Derechos                 | 476.87              | 0.00            |
| Tasas                                       | 476.87              | 0.00            |
| <b>Costos de Ventas y Cargos Calculados</b> | <b>96,775.99</b>    | <b>0.00</b>     |
| Amortización de Inversiones Intangibles     | 96,775.99           | 0.00            |
| Amortización de Inversiones Intangibles     | 4,689.55            | 0.00            |
| Amortización de seguro de personas          | 87,175.90           | 0.00            |
| Amortización de Seguro de Bienes            | 4,910.54            | 0.00            |
| <b>Gastos de Actualizaciones y Ajustes</b>  | <b>2,918.07</b>     | <b>0.00</b>     |
| Ajustes de Ejercicios Anteriores            | 2,918.07            | 0.00            |
| Ajustes de Ejercicios Anteriores            | 2,918.07            | 0.00            |
| <b>SUB TOTAL GASTOS</b>                     | <b>1,358,511.93</b> | <b>0.00</b>     |

F.   
 JEFE UFI



F.   
 CONTADOR



Tribunal de Etica Gubernamental  
**ESTADO DE SITUACION FINANCIERA**  
al 31 de Agosto del 2016  
(EN DOLARES)

05/09/2016

Pag. 1 de 4

| <b>RECURSOS</b>   | <b>Parcial</b>      | <b>Total</b>      |
|---|---------------------|-------------------|
| <b>Fondos</b>   |                     | <b>21,631.64</b>  |
| <b>Disponibilidades</b>                                     | <b>18,075.35</b>    |                   |
| <b>Bancos Comerciales M/D</b>                               | <b>10,954.58</b>    |                   |
| Banco Comerciales M   | 10,954.58           |                   |
| <b>Fondos Depósitos en Tesoro Público</b>                   | <b>7,120.77</b>     |                   |
| Tesoro Público Nacional                                     | 7,120.77            |                   |
| <b>Anticipos de Fondos</b>                                  | <b>2,500.00</b>     |                   |
| <b>Anticipos a Empleados</b>                                | <b>2,500.00</b>     |                   |
| Anticipos a Empleados                                       | 2,500.00            |                   |
| <b>Deudores Monetarios</b>                                  | <b>1,056.29</b>     |                   |
| <b>D.M. x Transferencias Corrientes de Aporte Fiscal</b>    | <b>1,056.29</b>     |                   |
| Tesoro Público (DGT)  | 1,056.29            |                   |
| <b>Inversiones Financieras</b>                              |                     | <b>104,520.56</b> |
| <b>Inversiones Intangibles</b>                              | <b>104,520.56</b>   |                   |
| <b>Seguros Pagados por Anticipado</b>                       | <b>138,129.62</b>   |                   |
| Primas y Gastos de Seguros de Personas                      | 130,763.81          |                   |
| Primas y Gastos de Seguros de Bienes                        | 7,365.81            |                   |
| <b>Derechos de Propiedad Intangible</b>                     | <b>187,368.00</b>   |                   |
| Derechos de Propiedad Intelectual                           | 31,244.60           |                   |
| Derechos Intangibles Diversos                               | 156,123.40          |                   |
| <b>Amortizaciones Acumuladas</b>                            | <b>(220,977.06)</b> |                   |
| Amortizaciones Acumuladas                                   | (220,977.06)        |                   |
| <b>Inversiones en Existencias</b>                           |                     | <b>52,683.64</b>  |
| <b>Existencias Institucionales</b>                          | <b>52,683.64</b>    |                   |
| <b>Productos Alimenticios Agropecuarios y Forestales</b>    | <b>729.18</b>       |                   |
| Productos Alimenticios para Personas                        | 729.18              |                   |
| <b>Materiales de Oficina, Productos de Papel e Impresos</b> | <b>10,413.93</b>    |                   |
| Productos de Papel y Cartón                                 | 4,210.02            |                   |
| Materiales de Oficina                                       | 6,203.91            |                   |
| <b>Productos Químicos, Combustibles y Lubricantes</b>       | <b>12,338.53</b>    |                   |
| Productos Químicos  | 276.34              |                   |
| Combustibles y Lubricantes                                  | 12,062.19           |                   |
| <b>Materiales de Uso o Consumo</b>                          | <b>20,795.01</b>    |                   |
| Materiales Informáticos                                     | 20,795.01           |                   |
| <b>Bienes de Uso y Consumo Diversos</b>                     | <b>8,406.99</b>     |                   |
| Bienes de Uso y Consumo Diversos                            | 8,406.99            |                   |
| <b>Inversiones en Bienes de Uso</b>                         |                     | <b>325,786.34</b> |
| <b>Bienes Depreciables</b>                                  | <b>307,119.56</b>   |                   |
| <b>Equipo de Transporte, Tracción y Elevación</b>           | <b>182,368.28</b>   |                   |
| Vehículos de Transporte                                     | 182,368.28          |                   |
| <b>Maquinaria, Equipo y Mobiliario Diverso</b>              | <b>471,735.53</b>   |                   |
| Mobiliarios   | 26,329.91           |                   |
| Maquinarias y Equipos                                       | 163,508.33          |                   |
| Equipos Informáticos  | 281,897.29          |                   |
| <b>Depreciación Acumulada</b>                               | <b>(346,984.25)</b> |                   |

Tribunal de Etica Gubernamental  
ESTADO DE SITUACION FINANCIERA  
al 31 de Agosto del 2016  
(EN DOLARES)

05/09/2016

Pag. 2 de 4

| <b>RECURSOS</b>                            | <b>Parcial</b>   | <b>Total</b>      |
|--|------------------|-------------------|
| Equipo de Transporte, Tracción y Elevación | (85,274.49)      |                   |
| Maquinaria, Equipo y Mobiliario Diverso    | (261,709.76)     |                   |
| <b>Bienes no Depreciables</b>              | <b>18,666.78</b> |                   |
| <b>Obras de Arte, Libros y Colecciones</b> | <b>18,666.78</b> |                   |
| Libros y Colecciones                       | 18,666.78        |                   |
| <b>TOTAL RECURSOS</b>                      |                  | <b>504,622.18</b> |

**Tribunal de Etica Gubernamental**  
**ESTADO DE SITUACION FINANCIERA**  
**al 31 de Agosto del 2016**  
**(EN DOLARES)**

05/09/2016

Pag. 3 de 4

| <b>OBLIGACIONES</b>                               | <b>Parcial</b>    | <b>Total</b>      |
|---|-------------------|-------------------|
| <b>Deuda Corriente</b>                            |                   | <b>109,392.67</b> |
| <b>Depósitos de Terceros</b>                      | <b>17,893.58</b>  |                   |
| <b>Depósitos Ajenos</b>                           | <b>17,893.58</b>  |                   |
| Interes Generados en Cuentas Bancarias            | 9.80              |                   |
| Fondos Ajenos Máxima Seguridad Legal, S.A de C.V  | 4,935.93          |                   |
| Depósitos para Bienes y Servicios                 | 3,905.87          |                   |
| Depósitos para remuneraciones                     | 6,857.14          |                   |
| Embargos Judiciales                               | 2,184.84          |                   |
| <b>Acreeedores Monetarios</b>                     | <b>91,499.09</b>  |                   |
| <b>A. M. x Remuneraciones</b>                     | <b>181.77</b>     |                   |
| Remuneraciones                                    | 181.77            |                   |
| <b>A.M. x Adquisiciones de Bienes y Servicios</b> | <b>81,658.95</b>  |                   |
| Adquisiciones de Bienes y Servicios               | 81,544.25         |                   |
| Tesoro Público (DGT)                              | 114.70            |                   |
| <b>A.M. x Gastos Financieros y Otros</b>          | <b>4,032.60</b>   |                   |
| Gastos Financieros y Otros                        | 4,032.60          |                   |
| <b>A.M. x Inversiones en Activos Fijos</b>        | <b>5,625.77</b>   |                   |
| Inversiones en Activos Fijos                      | 5,625.77          |                   |
| <b>Patrimonio Estatal</b>                         |                   | <b>517,923.04</b> |
| <b>Patrimonio</b>                                 | <b>517,923.04</b> |                   |
| <b>Donaciones y Legados Bienes Corporales</b>     | <b>86,271.26</b>  |                   |
| Donaciones y Legados Bienes Corporales            | 86,271.26         |                   |
| <b>Resultado Ejercicios Anteriores</b>            | <b>431,651.78</b> |                   |
| Resultado Ejercicio 2006                          | 123,786.39        |                   |
| Resultado Ejercicio 2007                          | 163,343.96        |                   |
| Resultado Ejercicio 2008                          | 33,266.43         |                   |
| Resultado Ejercicio 2009                          | (43,325.37)       |                   |
| Resultado Ejercicio 2010                          | (1,400.40)        |                   |
| Resultado Ejercicio 2011                          | (125,047.87)      |                   |
| Resultado Ejercicio 2012                          | 73,902.70         |                   |
| Resultado Ejercicio 2013                          | 186,855.32        |                   |
| Resultado Ejercicio 2014                          | 12,923.71         |                   |
| Resultado Ejercicio 2015                          | 7,346.91          |                   |


Tribunal de Etica Gubernamental  
ESTADO DE SITUACION FINANCIERA  
al 31 de Agosto del 2016  
(EN DOLARES)

05/09/2016

Pag. 4 de 4

| OBLIGACIONES            | Parcial      | Total        |
|-------------------------|--------------|--------------|
| RESULTADO DEL EJERCICIO | (122,693.53) | (122,693.53) |
| TOTAL OBLIGACIONES      |              | 504,622.18   |

F.




JEFE UFI



F.





CONTADOR



Tribunal de Etica Gubernamental  
**ESTADO DE FLUJO DE FONDOS**  
 Del 1 de Enero al 31 de Agosto del 2016  
 (EN DOLARES)

| ESTRUCTURA                           | CORRIENTE        | ANTERIOR    |
|--------------------------------------|------------------|-------------|
| <b>DISPONIBILIDADES INICIALES</b>    | <b>10,354.50</b> | <b>0.00</b> |
| DISPONIBILIDADES INICIALES           | 10,354.50        | 0.00        |
| <b>RESULTADO OPERACIONAL NETO</b>    | <b>181.77</b>    | <b>0.00</b> |
| FUENTES OPERACIONALES                | 1,435,987.15     | 0.00        |
| USOS OPERACIONALES                   | 1,435,805.38     | 0.00        |
| <b>RESULTADO NO OPERACIONAL NETO</b> | <b>7,539.08</b>  | <b>0.00</b> |
| FUENTES NO OPERACIONALES             | 178,913.78       | 0.00        |
| USOS NO OPERACIONALES                | 171,374.70       | 0.00        |
| <b>DISPONIBILIDAD FINAL</b>          | <b>18,075.35</b> | <b>0.00</b> |

F.   
 JEFE UFI



F.   
 CONTADOR



Tribunal de Etica Gubernamental  
**FLUJO DE FONDOS -COMPOSICION-**  
 Del 1 de Enero al 31 de Agosto del 2016  
 (EN DOLARES)

**Institucional**

| FUENTES   | CORRIENTE           | ANTERIOR    | USOS  | CORRIENTE           | ANTERIOR    |
|---|---------------------|-------------|---|---------------------|-------------|
| <b>OPERACIONAL</b>                                | <b>1,435,987.15</b> | <b>0.00</b> | <b>OPERACIONAL</b>                          | <b>1,435,805.38</b> | <b>0.00</b> |
| D.M. x Transferencias Corrientes de Aporte Fiscal | 1,161,325.26        | 0.00        | A. M. x Remuneraciones                      | 908,294.78          | 0.00        |
| D.M. x Transferencias de Capital de Aporte Fiscal | 70,518.78           | 0.00        | A.M. x Adquisiciones de Bienes y Servicios  | 252,346.84          | 0.00        |
| D.M. x Operaciones de Ejercicios Anteriores       | 204,143.11          | 0.00        | A.M. x Gastos Financieros y Otros           | 501.87              | 0.00        |
| <b>NO OPERACIONAL</b>                             | <b>178,913.78</b>   | <b>0.00</b> | A.M. x Inversiones en Activos Fijos         | 70,518.78           | 0.00        |
| Depósitos Ajenos                                  | 170,750.42          | 0.00        | A.M. x Operaciones de Ejercicios Anteriores | 204,143.11          | 0.00        |
| Depósitos Retenciones Fiscales                    | 4,248.54            | 0.00        | <b>NO OPERACIONAL</b>                       | <b>171,374.70</b>   | <b>0.00</b> |
| Anticipo de Impuesto Retenido IVA                 | 3,914.82            | 0.00        | Depósitos Ajenos                            | 163,211.34          | 0.00        |
|   |                     |             | Depósitos Retenciones Fiscales              | 4,248.54            | 0.00        |
|   |                     |             | Anticipo de Impuesto Retenido IVA           | 3,914.82            | 0.00        |
| <b>- TOTAL FUENTES -</b>                          | <b>1,614,900.93</b> | <b>0.00</b> | <b>AUMENTO NETO DE DISPONIBILIDADES</b>     | <b>7,720.85</b>     | <b>0.00</b> |
|   |                     |             | <b>- TOTAL USOS -</b>                       | <b>1,614,900.93</b> | <b>0.00</b> |

**TRIBUNAL DE ETICA GUBERNAMENTAL**  
**ESTADO DE EJECUCION PRESUPUESTARIA DE EGRESOS**  
**Reporte Acumulado Del 1 de Enero al 31 de Agosto del 2016**  
**(EN DOLARES)**

| <b>CODIGO</b> | <b>CONCEPTO</b>   | <b>CREDITO<br/>PRESUPUESTARIO</b> | <b>DEVENGADO</b> | <b>SALDO<br/>PRESUPUESTARIO</b> |
|---------------|---|-----------------------------------|------------------|---------------------------------|
| 51            | Remuneraciones  | 1,447,495.00                      | 908,476.55       | 539,018.45                      |
| 511           | Remuneraciones Permanentes                              | 255,090.00                        | 168,050.00       | 87,040.00                       |
| 51101         | Sueldos   | 252,000.00                        | 168,000.00       | 84,000.00                       |
| 51103         | Aguinaldos  | 1,890.00                          | 0.00             | 1,890.00                        |
| 51105         | Dietas  | 1,200.00                          | 50.00            | 1,150.00                        |
| 512           | Remuneraciones Eventuales                               | 1,044,791.28                      | 649,000.39       | 395,790.89                      |
| 51201         | Sueldos   | 1,022,514.88                      | 649,000.39       | 373,514.49                      |
| 51203         | Aguinaldos  | 22,276.40                         | 0.00             | 22,276.40                       |
| 514           | Contribuciones Patronales a Inst de Seg Social Públicas | 62,531.39                         | 33,409.05        | 29,122.34                       |
| 51401         | Por Remuneraciones Permanentes                          | 9,445.75                          | 1,800.00         | 7,645.75                        |
| 51402         | Por Remuneraciones Eventuales                           | 53,085.64                         | 31,609.05        | 21,476.59                       |
| 515           | Contribuciones Patronales a Inst de Seg Social Privadas | 72,346.59                         | 45,835.61        | 26,510.98                       |
| 51501         | Por Remuneraciones Permanentes                          | 9,720.00                          | 6,480.00         | 3,240.00                        |
| 51502         | Por Remuneraciones Eventuales                           | 62,626.59                         | 39,355.61        | 23,270.98                       |
| 517           | Indemnizaciones   | 8,917.14                          | 8,912.69         | 4.45                            |
| 51702         | Al Personal de Servicios Eventuales                     | 8,917.14                          | 8,912.69         | 4.45                            |
| 519           | Remuneraciones Diversas                                 | 3,818.60                          | 3,268.81         | 549.79                          |
| 51999         | Remuneraciones Diversas                                 | 3,818.60                          | 3,268.81         | 549.79                          |
| 54            | Adquisiciones de Bienes y Servicios                     | 644,395.00                        | 334,005.79       | 310,389.21                      |
| 541           | Bienes de Uso y Consumo                                 | 69,261.75                         | 36,289.87        | 32,971.88                       |
| 54101         | Productos Alimenticios para Personas                    | 6,296.77                          | 3,116.47         | 3,180.30                        |
| 54104         | Productos Textiles y Vestuarios                         | 5,553.98                          | 2,103.98         | 3,450.00                        |
| 54105         | Productos de Papel y Cartón                             | 6,765.00                          | 4,850.22         | 1,914.78                        |
| 54107         | Productos Químicos                                      | 1,450.00                          | 1,450.00         | 0.00                            |
| 54108         | Productos Farmacéuticos y Medicinales                   | 402.18                            | 402.18           | 0.00                            |
| 54109         | Llantas y Neumáticos                                    | 3,970.39                          | 0.00             | 3,970.39                        |
| 54110         | Combustibles y Lubricantes                              | 13.24                             | 13.24            | 0.00                            |
| 54112         | Minerales Metálicos y Productos Derivados               | 238.58                            | 238.58           | 0.00                            |
| 54114         | Materiales de Oficina                                   | 3,707.80                          | 2,908.58         | 799.22                          |
| 54115         | Materiales Informáticos                                 | 19,457.61                         | 4,013.17         | 15,444.44                       |
| 54116         | Libros , Textos, Útiles de Enseñanza y Publicaciones    | 4,500.00                          | 3,239.94         | 1,260.06                        |
| 54118         | Herramientas, Repuestos y Accesorios                    | 2,621.16                          | 924.71           | 1,696.45                        |
| 54119         | Materiales Eléctricos                                   | 2,520.34                          | 2,520.34         | 0.00                            |
| 54199         | Bienes de Uso y Consumo Diversos                        | 11,764.70                         | 10,508.46        | 1,256.24                        |
| 542           | Servicios Básicos                                       | 62,747.53                         | 31,469.33        | 31,278.20                       |
| 54201         | Servicios de Energía Eléctrica                          | 25,406.51                         | 15,577.20        | 9,829.31                        |
| 54202         | Servicios de Agua                                       | 5,396.03                          | 2,975.59         | 2,420.44                        |



**TRIBUNAL DE ETICA GUBERNAMENTAL**  
**ESTADO DE EJECUCION PRESUPUESTARIA DE EGRESOS**  
**Reporte Acumulado Del 1 de Enero al 31 de Agosto del 2016**  
**(EN DOLARES)**

| <b>CODIGO</b> | <b>CONCEPTO</b>                                   | <b>CREDITO<br/>PRESUPUESTARIO</b> | <b>DEVENGADO</b> | <b>SALDO<br/>PRESUPUESTARIO</b> |
|---------------|---|-----------------------------------|------------------|---------------------------------|
| 54203         | Servicios de Telecomunicaciones                   | 30,942.43                         | 11,926.96        | 19,015.47                       |
| 54204         | Servicios de Correos                              | 1,002.56                          | 989.58           | 12.98                           |
| 543           | Servicios Generales y Arrendamientos              | 421,385.34                        | 240,842.84       | 180,542.50                      |
| 54301         | Mantenimientos y Reparaciones de Bienes Muebles   | 36,490.02                         | 24,074.74        | 12,415.28                       |
| 54302         | Mantenimientos y Reparaciones de Vehículos        | 16,572.21                         | 8,453.20         | 8,119.01                        |
| 54303         | Mantenimientos y Reparaciones de Bienes Inmuebles | 10,457.19                         | 2,957.19         | 7,500.00                        |
| 54305         | Servicios de Publicidad                           | 68,116.77                         | 24,546.39        | 43,570.38                       |
| 54306         | Servicios de Vigilancia                           | 58,517.05                         | 33,911.30        | 24,605.75                       |
| 54307         | Servicios de Limpiezas y Fumigaciones             | 23,362.29                         | 10,805.22        | 12,557.07                       |
| 54308         | Servicios de Lavanderías y Planchado              | 32.55                             | 32.55            | 0.00                            |
| 54310         | Servicios de Alimentación                         | 59,870.94                         | 36,223.84        | 23,647.10                       |
| 54313         | Impresiones, Publicaciones y Reproducciones       | 25,124.90                         | 17,214.90        | 7,910.00                        |
| 54316         | Arrendamiento de Bienes Muebles                   | 511.85                            | 433.60           | 78.25                           |
| 54317         | Arrendamiento de Bienes Inmuebles                 | 107,464.96                        | 70,690.80        | 36,774.16                       |
| 54399         | Servicios Generales y Arrendamientos Diversos     | 14,864.61                         | 11,499.11        | 3,365.50                        |
| 544           | Pasajes y Viáticos                                | 4,505.00                          | 3,251.00         | 1,254.00                        |
| 54403         | Viáticos por Comisión Interna                     | 3,270.00                          | 2,016.00         | 1,254.00                        |
| 54404         | Viáticos por Comisión Externa                     | 1,235.00                          | 1,235.00         | 0.00                            |
| 545           | Consultorías, Estudios e Investigaciones          | 86,495.38                         | 22,152.75        | 64,342.63                       |
| 54505         | Servicios de Capacitación                         | 49,400.38                         | 14,633.75        | 34,766.63                       |
| 54599         | Consultorías, Estudios e Investigaciones Diversas | 37,095.00                         | 7,519.00         | 29,576.00                       |
| 55            | Gastos Financieros y Otros                        | 160,800.00                        | 4,534.47         | 156,265.53                      |
| 555           | Impuestos, Tasas y Derechos                       | 505.73                            | 476.87           | 28.86                           |
| 55507         | Tasas   | 505.73                            | 476.87           | 28.86                           |
| 556           | Seguros, Comisiones y Gastos Bancarios            | 160,294.27                        | 4,057.60         | 156,236.67                      |
| 55601         | Primas y Gastos de Seguros de Personas            | 150,269.27                        | 4,032.60         | 146,236.67                      |
| 55602         | Primas y Gastos de Seguros de Bienes              | 10,000.00                         | 0.00             | 10,000.00                       |
| 55603         | Comisiones y Gastos Bancarios                     | 25.00                             | 25.00            | 0.00                            |
| 61            | Inversiones en Activos Fijos                      | 105,910.00                        | 76,144.55        | 29,765.45                       |
| 611           | Bienes Muebles                                    | 90,910.00                         | 74,399.55        | 16,510.45                       |
| 61101         | Mobiliarios                                       | 6,521.81                          | 6,327.32         | 194.49                          |
| 61102         | Maquinarias y Equipos                             | 24,538.19                         | 21,518.13        | 3,020.06                        |
| 61104         | Equipos Informáticos                              | 34,650.00                         | 21,354.10        | 13,295.90                       |
| 61105         | Vehículos de Transporte                           | 25,200.00                         | 25,200.00        | 0.00                            |
| 614           | Intangibles                                       | 15,000.00                         | 1,745.00         | 13,255.00                       |

**TRIBUNAL DE ETICA GUBERNAMENTAL**  
**ESTADO DE EJECUCION PRESUPUESTARIA DE EGRESOS**  
**Reporte Acumulado Del 1 de Enero al 31 de Agosto del 2016**  
**(EN DOLARES)**

| CODIGO                  | CONCEPTO                          | CREDITO<br>PRESUPUESTARIO | DEVENGADO           | SALDO<br>PRESUPUESTARIO |
|-------------------------|-----------------------------------|---------------------------|---------------------|-------------------------|
| 61403                   | Derechos de Propiedad Intelectual | 15,000.00                 | 1,745.00            | 13,255.00               |
| <b>Total Rubro</b>      |                                   | <b>2,358,600.00</b>       | <b>1,323,161.36</b> | <b>1,035,438.64</b>     |
| <b>Total Cuenta</b>     |                                   | <b>2,358,600.00</b>       | <b>1,323,161.36</b> | <b>1,035,438.64</b>     |
| <b>Total Especifico</b> |                                   | <b>2,358,600.00</b>       | <b>1,323,161.36</b> | <b>1,035,438.64</b>     |

F.

JEFE UFI



F.

CONTADOR

