

Tribunal de Etica Gubernamental
BALANCE DE COMPROBACION
Del 1 de Enero al 30 de Septiembre del 2016
(EN DOLARES)

06/10/2016

Pag. 1 de 6

CODIGO	CONCEPTO	SALDO ANTERIOR	DEBE	HABER	SALDO ACUMULADO
2	Recursos	729,502.58	3,964,509.74	4,191,023.59	502,988.73
21	Fondos	12,854.50	3,874,341.70	3,861,309.79	25,886.41
211	Disponibilidades	10,354.50	2,170,236.90	2,159,373.40	21,218.00
21109	Bancos Comerciales M/D	4,638.27	2,168,832.36	2,159,373.40	14,097.23
21109001	Banco Comerciales M	4,638.27	2,168,832.36	2,159,373.40	14,097.23
21151	Fondos Depósitos en Tesoro Público	5,716.23	1,404.54	0.00	7,120.77
21151935	Tesoro Público Nacional	5,716.23	1,404.54	0.00	7,120.77
212	Anticipos de Fondos	2,500.00	0.00	0.00	2,500.00
21201	Anticipos a Empleados	2,500.00	0.00	0.00	2,500.00
21201001	Anticipos a Empleados	2,500.00	0.00	0.00	2,500.00
213	Deudores Monetarios	0.00	1,704,104.80	1,701,936.39	2,168.41
21317	D.M. x Transferencias Corrientes de Aporte Fiscal	0.00	1,422,424.02	1,420,255.61	2,168.41
21317935	Tesoro Público (DGT)	0.00	1,422,424.02	1,420,255.61	2,168.41
21324	D.M. x Transferencias de Capital de Aporte Fiscal	0.00	77,537.67	77,537.67	0.00
21324935	Tesoro Público (DGT)	0.00	77,537.67	77,537.67	0.00
21389	D.M. x Operaciones de Ejercicios Anteriores	0.00	204,143.11	204,143.11	0.00
21389001	D.M. x Operaciones de Ejercicios Anteriores	0.00	2,918.07	2,918.07	0.00
21389935	Tesoro Público (DGT)	0.00	201,225.04	201,225.04	0.00
22	Inversiones Financieras	400,801.59	2,941.99	309,323.12	94,420.46
225	Deudores Financieros	201,225.04	0.00	201,225.04	0.00
22551	Deudores Monetarios por Percibir	201,225.04	0.00	201,225.04	0.00
22551517	DMP x D.M. x Transferencias Corrientes de Aporte Fiscal	201,225.04	0.00	201,225.04	0.00
226	Inversiones Intangibles	199,576.55	2,941.99	108,098.08	94,420.46
22605	Seguros Pagados por Anticipado	138,129.62	0.00	0.00	138,129.62
22605001	Primas y Gastos de Seguros de Personas	130,763.81	0.00	0.00	130,763.81
22605002	Primas y Gastos de Seguros de Bienes	7,365.81	0.00	0.00	7,365.81
22615	Derechos de Propiedad Intangible	185,648.00	2,941.99	0.00	188,589.99
22615003	Derechos de Propiedad Intelectual	29,524.60	2,941.99	0.00	32,466.59
22615099	Derechos Intangibles Diversos	156,123.40	0.00	0.00	156,123.40
22699	Amortizaciones Acumuladas	124,201.07	0.00	108,098.08	232,299.15
22699001	Amortizaciones Acumuladas	124,201.07	0.00	108,098.08	232,299.15
23	Inversiones en Existencias	54,608.50	22,677.70	20,390.68	56,895.52
231	Existencias Institucionales	54,608.50	22,677.70	20,390.68	56,895.52
23101	Productos Alimenticios Agropecuarios y Forestales	1,268.79	1,927.50	1,710.29	1,486.00
23101001	Productos Alimenticios para Personas	1,268.79	1,927.50	1,710.29	1,486.00
23105	Materiales de Oficina, Productos de Papel e Impresos	8,809.65	4,879.03	3,647.40	10,041.28
23105001	Productos de Papel y Cartón	2,893.39	3,517.34	2,427.52	3,983.21
23105002	Materiales de Oficina	5,916.26	1,361.69	1,219.88	6,058.07
23109	Productos Químicos, Combustibles y Lubricantes	18,777.51	0.00	7,389.25	11,388.26
23109001	Productos Químicos	279.17	0.00	3.83	275.34

Tribunal de Etica Gubernamental
BALANCE DE COMPROBACION
Del 1 de Enero al 30 de Septiembre del 2016
(EN DOLARES)

06/10/2016

Pag. 2 de 6

CODIGO	CONCEPTO	SALDO ANTERIOR	DEBE	HABER	SALDO ACUMULADO
23109003	Combustibles y Lubricantes	18,498.34	0.00	7,385.42	11,112.92
23113	Materiales de Uso o Consumo	20,855.32	8,913.39	3,761.72	26,006.99
23113002	Materiales Informáticos	20,855.32	8,913.39	3,761.72	26,006.99
23115	Bienes de Uso y Consumo Diversos	4,897.23	6,957.78	3,882.02	7,972.99
23115099	Bienes de Uso y Consumo Diversos	4,897.23	6,957.78	3,882.02	7,972.99
24	Inversiones en Bienes de Uso	261,237.99	64,548.35	0.00	325,786.34
241	Bienes Depreciables	242,571.21	64,548.35	0.00	307,119.56
24117	Equipo de Transporte, Tracción y Elevación	157,168.28	25,200.00	0.00	182,368.28
24117001	Vehículos de Transporte	157,168.28	25,200.00	0.00	182,368.28
24119	Maquinaria, Equipo y Mobiliario Diverso	432,387.18	39,348.35	0.00	471,735.53
24119001	Mobiliarios	26,329.91	0.00	0.00	26,329.91
24119002	Maquinarias y Equipos	143,814.10	19,694.23	0.00	163,508.33
24119004	Equipos Informáticos	262,243.17	19,654.12	0.00	281,897.29
24199	Depreciación Acumulada	346,984.25	0.00	0.00	346,984.25
24199017	Equipo de Transporte, Tracción y Elevación	85,274.49	0.00	0.00	85,274.49
24199019	Maquinaria, Equipo y Mobiliario Diverso	261,709.76	0.00	0.00	261,709.76
243	Bienes no Depreciables	18,666.78	0.00	0.00	18,666.78
24305	Obras de Arte, Libros y Colecciones	18,666.78	0.00	0.00	18,666.78
24305002	Libros y Colecciones	18,666.78	0.00	0.00	18,666.78
Sub Total Título		729,502.58	3,964,509.74	4,191,023.59	502,988.73

Tribunal de Etica Gubernamental
BALANCE DE COMPROBACION
Del 1 de Enero al 30 de Septiembre del 2016
(EN DOLARES)

06/10/2016

Pag. 3 de 6

CODIGO	CONCEPTO	SALDO ANTERIOR	DEBE	HABER	SALDO ACUMULADO
4	Obligaciones con Terceros	211,579.54	2,090,623.18	1,909,870.16	30,826.52
41	Deuda Corriente	10,354.50	1,889,398.14	1,909,870.16	30,826.52
412	Depósitos de Terceros	10,354.50	189,426.88	198,325.25	19,252.87
41201	Depósitos Ajenos	10,354.50	181,263.52	190,161.89	19,252.87
41201002	Interes Generados en Cuentas Bancarias	5.82	146.81	158.71	17.72
41201003	Fondos Ajenos Máxima Seguridad Legal, S.A de C.V	4,935.93	0.00	0.00	4,935.93
41201004	Depósitos para Bienes y Servicios	4,450.28	176,222.96	177,029.92	5,257.24
41201005	Depósitos para remuneraciones	182.17	4,893.75	11,568.72	6,857.14
41201777	Embargos Judiciales	780.30	0.00	1,404.54	2,184.84
41251	Depósitos Retenciones Fiscales	0.00	4,248.54	4,248.54	0.00
41251001	Depósitos Retenciones Fiscales	0.00	3,263.67	3,263.67	0.00
41251006	Retención del 13% de IVA Domiciliados	0.00	984.87	984.87	0.00
41254	Anticipo de Impuesto Retenido IVA	0.00	3,914.82	3,914.82	0.00
41254935	Tesoro Publico (DGT)	0.00	3,914.82	3,914.82	0.00
413	Acreeedores Monetarios	0.00	1,699,971.26	1,711,544.91	11,573.65
41351	A. M. x Remuneraciones	0.00	1,023,925.99	1,025,891.12	1,965.13
41351001	Remuneraciones	0.00	840,411.83	842,319.21	1,907.38
41351837	Instituto de Previsión social del a Fuerza Armada(IPSFA)	0.00	4,698.00	4,698.00	0.00
41351893	Instituto Salvadoreño del Seguro Social (ISSS)	0.00	49,597.05	49,654.80	57.75
41351921	Fondo Social para la Vivienda (FSV)	0.00	6,537.94	6,537.94	0.00
41351935	Tesoro Público (DGT)	0.00	122,681.17	122,681.17	0.00
41354	A.M. x Adquisiciones de Bienes y Servicios	0.00	389,830.02	399,438.54	9,608.52
41354001	Adquisiciones de Bienes y Servicios	0.00	377,685.60	387,253.75	9,568.15
41354920	Administración Nacional de Acueductos y Alcantarillados (ANDA)	0.00	3,157.81	3,157.81	0.00
41354935	Tesoro Público (DGT)	0.00	8,986.61	9,026.98	40.37
41355	A.M. x Gastos Financieros y Otros	0.00	4,534.47	4,534.47	0.00
41355001	Gastos Financieros y Otros	0.00	4,057.60	4,057.60	0.00
41355935	Tesoro Público (DGT)	0.00	476.87	476.87	0.00
41361	A.M. x Inversiones en Activos Fijos	0.00	77,537.67	77,537.67	0.00
41361001	Inversiones en Activos Fijos	0.00	76,650.09	76,650.09	0.00
41361935	Tesoro Público (DGT)	0.00	887.58	887.58	0.00
41389	A.M. x Operaciones de Ejercicios Anteriores	0.00	204,143.11	204,143.11	0.00
41389001	Operaciones de Ejercicios Anteriores	0.00	204,143.11	204,143.11	0.00
42	Financiamiento de Terceros	201,225.04	201,225.04	0.00	0.00
424	Acreeedores Financieros	201,225.04	201,225.04	0.00	0.00
42451	Acreeedores Monetarios por Pagar	201,225.04	201,225.04	0.00	0.00
42451777	Acreeedores Monetarios por Pagar	201,225.04	201,225.04	0.00	0.00
Sub Total Título		211,579.54	2,090,623.18	1,909,870.16	30,826.52

Tribunal de Etica Gubernamental
BALANCE DE COMPROBACION
Del 1 de Enero al 30 de Septiembre del 2016
(EN DOLARES)

06/10/2016

Pag. 4 de 6

CODIGO	CONCEPTO	SALDO ANTERIOR	DEBE	HABER	SALDO ACUMULADO
8	Obligaciones Propias	517,923.04	1,555,987.50	1,510,226.67	472,162.21
81	Patrimonio Estatal	517,923.04	7,346.91	7,346.91	517,923.04
811	Patrimonio	517,923.04	7,346.91	7,346.91	517,923.04
81107	Donaciones y Legados Bienes Corporales	86,271.26	0.00	0.00	86,271.26
81107001	Donaciones y Legados Bienes Corporales	86,271.26	0.00	0.00	86,271.26
81109	Resultado Ejercicios Anteriores	424,304.87	0.00	7,346.91	431,651.78
81109002	Resultado Ejercicio 2006	123,786.39	0.00	0.00	123,786.39
81109003	Resultado Ejercicio 2007	163,343.96	0.00	0.00	163,343.96
81109004	Resultado Ejercicio 2008	33,266.43	0.00	0.00	33,266.43
81109005	Resultado Ejercicio 2009	(43,325.37)	0.00	0.00	(43,325.37)
81109006	Resultado Ejercicio 2010	(1,400.40)	0.00	0.00	(1,400.40)
81109007	Resultado Ejercicio 2011	(125,047.87)	0.00	0.00	(125,047.87)
81109008	Resultado Ejercicio 2012	73,902.70	0.00	0.00	73,902.70
81109009	Resultado Ejercicio 2013	186,855.32	0.00	0.00	186,855.32
81109010	Resultado Ejercicio 2014	12,923.71	0.00	0.00	12,923.71
81109011	Resultado Ejercicio 2015	0.00	0.00	7,346.91	7,346.91
81111	Resultado Ejercicio Corriente	7,346.91	7,346.91	0.00	0.00
81111999	Resultado Ejercicio Corriente	7,346.91	7,346.91	0.00	0.00
83	Gastos de Gestión	0.00	1,548,640.59	0.00	1,548,640.59
833	Gastos en Personal	0.00	1,025,891.12	0.00	1,025,891.12
83301	Remuneraciones Personal Permanente	0.00	189,050.00	0.00	189,050.00
83301001	Sueldos	0.00	189,000.00	0.00	189,000.00
83301005	Dietas	0.00	50.00	0.00	50.00
83303	Remuneraciones Personal Eventual	0.00	734,995.29	0.00	734,995.29
83303001	Sueldos	0.00	734,995.29	0.00	734,995.29
83307	Contrib. Patronales a Inst. de Seguridad Social Pública	0.00	37,816.70	0.00	37,816.70
83307001	Por Remuneraciones Permanentes	0.00	2,025.00	0.00	2,025.00
83307002	Por Remuneraciones Eventuales	0.00	35,791.70	0.00	35,791.70
83309	Contrib. Patronales a Inst de Seguridad Social Privadas	0.00	51,847.63	0.00	51,847.63
83309001	Por Remuneraciones Permanentes	0.00	7,290.00	0.00	7,290.00
83309002	Por Remuneraciones Eventuales	0.00	44,557.63	0.00	44,557.63
83313	Indemnizaciones	0.00	8,912.69	0.00	8,912.69
83313002	Al Personal de Servicios Eventuales	0.00	8,912.69	0.00	8,912.69
83317	Otras Remuneraciones	0.00	3,268.81	0.00	3,268.81
83317099	Remuneraciones Diversas	0.00	3,268.81	0.00	3,268.81
834	Gastos en Bienes de Consumo y Servicios	0.00	397,151.52	0.00	397,151.52
83401	Productos Alimenticios, Agropecuarios y Forestales	0.00	4,225.79	0.00	4,225.79
83401001	Productos Alimenticios para Personas	0.00	4,225.79	0.00	4,225.79
83403	Productos Textiles y Vestuarios	0.00	2,313.98	0.00	2,313.98
83403001	Productos Textiles y Vestuarios	0.00	2,313.98	0.00	2,313.98

Tribunal de Etica Gubernamental
BALANCE DE COMPROBACION
Del 1 de Enero al 30 de Septiembre del 2016
(EN DOLARES)

06/10/2016

Pag. 5 de 6

CODIGO	CONCEPTO	SALDO ANTERIOR	DEBE	HABER	SALDO ACUMULADO
83405	Materiales de Oficina, Productos de Papel e Impresos	0.00	11,630.13	0.00	11,630.13
83405001	Productos de Papel y Cartón	0.00	3,836.36	0.00	3,836.36
83405002	Materiales de Oficina	0.00	2,814.43	0.00	2,814.43
83405003	Libros, Textos, Utiles de Enseñanza y Publicaciones	0.00	4,979.34	0.00	4,979.34
83409	Productos Químicos, Combustibles y Lubricantes	0.00	9,254.67	0.00	9,254.67
83409001	Productos Químicos	0.00	1,453.83	0.00	1,453.83
83409002	Productos Farmacéuticos y Medicinales	0.00	402.18	0.00	402.18
83409003	Combustibles y Lubricantes	0.00	7,398.66	0.00	7,398.66
83411	Minerales y Productos Derivados	0.00	888.58	0.00	888.58
83411002	Minerales Metálicos y Productos Derivados	0.00	888.58	0.00	888.58
83413	Materiales de Uso o Consumo	0.00	6,829.16	0.00	6,829.16
83413002	Materiales Informáticos	0.00	4,304.32	0.00	4,304.32
83413004	Materiales Eléctricos	0.00	2,524.84	0.00	2,524.84
83415	Bienes de Uso y Consumo Diverso	0.00	8,686.82	0.00	8,686.82
83415001	Herramientas, Repuestos y Accesorios	0.00	924.71	0.00	924.71
83415099	Bienes de Uso y Consumo Diversos	0.00	7,762.11	0.00	7,762.11
83417	Servicios Básicos	0.00	34,949.93	0.00	34,949.93
83417001	Servicios de Energía Eléctrica	0.00	17,607.22	0.00	17,607.22
83417002	Servicios de Agua	0.00	3,161.45	0.00	3,161.45
83417003	Servicios de Telecomunicaciones	0.00	13,126.92	0.00	13,126.92
83417004	Servicios de Correos	0.00	1,054.34	0.00	1,054.34
83419	Mantenimiento y Reparación	0.00	37,618.42	0.00	37,618.42
83419001	Mantenimientos y Reparaciones de Bienes Muebles	0.00	25,912.72	0.00	25,912.72
83419002	Mantenimientos y Reparaciones de Vehículos	0.00	8,748.51	0.00	8,748.51
83419003	Mantenimientos y Reparaciones de Bienes Inmuebles	0.00	2,957.19	0.00	2,957.19
83421	Servicios Comerciales	0.00	141,585.07	0.00	141,585.07
83421002	Servicios de Publicidad	0.00	26,305.03	0.00	26,305.03
83421003	Servicios de Vigilancia	0.00	38,832.45	0.00	38,832.45
83421004	Servicios de Limpiezas y Fumigaciones	0.00	11,402.22	0.00	11,402.22
83421005	Servicios de Lavanderías y Planchado	0.00	32.55	0.00	32.55
83421007	Servicios de Alimentación	0.00	47,797.92	0.00	47,797.92
83421010	Impresiones, Publicaciones y Reproducciones	0.00	17,214.90	0.00	17,214.90
83423	Otros Servicios y Arrendamientos Diversos	0.00	12,343.38	0.00	12,343.38
83423099	Servicios Generales y Arrendamientos Diversos	0.00	12,343.38	0.00	12,343.38
83425	Arrendamientos y Derechos	0.00	80,348.99	0.00	80,348.99
83425001	De Bienes Muebles	0.00	464.65	0.00	464.65
83425002	De Bienes Inmuebles	0.00	79,884.34	0.00	79,884.34
83427	Pasajes y Viáticos	0.00	3,178.00	0.00	3,178.00
83427003	Viáticos por Comisión Interna	0.00	2,383.00	0.00	2,383.00
83427004	Viáticos por Comisión Externa	0.00	795.00	0.00	795.00

Tribunal de Ética Gubernamental
BALANCE DE COMPROBACION
Del 1 de Enero al 30 de Septiembre del 2016
(EN DOLARES)

06/10/2016

Pag. 6 de 6

CODIGO	CONCEPTO	SALDO ANTERIOR	DEBE	HABER	SALDO ACUMULADO
83429	Servicios Técnicos y Profesionales	0.00	43,298.60	0.00	43,298.60
83429005	Servicios de Capacitación	0.00	35,779.60	0.00	35,779.60
83429099	Consultorias, Estudios e Investigaciones Diversas	0.00	7,519.00	0.00	7,519.00
835	Gastos en Bienes Capitalizables	0.00	10,047.33	0.00	10,047.33
83507	Maquinaria, Equipo y Mobiliario Diverso	0.00	10,022.33	0.00	10,022.33
83507001	Mobiliarios	0.00	6,498.45	0.00	6,498.45
83507002	Equipos Informáticos	0.00	1,699.98	0.00	1,699.98
83507003	Maquinarias y Equipos	0.00	1,823.90	0.00	1,823.90
83513	Gastos en Activos Intangibles	0.00	25.00	0.00	25.00
83513003	Derechos de Propiedad Intelectual	0.00	25.00	0.00	25.00
836	Gastos Financieros y Otros	0.00	4,534.47	0.00	4,534.47
83601	Primas y Gastos por Seguros y Comisiones Bancarias	0.00	4,057.60	0.00	4,057.60
83601001	Primas y Gastos de Seguros de Personas	0.00	4,032.60	0.00	4,032.60
83601003	Comisiones y Gastos Bancarios	0.00	25.00	0.00	25.00
83603	Impuestos, Tasas y Derechos	0.00	476.87	0.00	476.87
83603007	Tasas	0.00	476.87	0.00	476.87
838	Costos de Ventas y Cargos Calculados	0.00	108,098.08	0.00	108,098.08
83811	Amortización de Inversiones Intangibles	0.00	108,098.08	0.00	108,098.08
83811001	Amortización de Inversiones Intangibles	0.00	4,689.55	0.00	4,689.55
83811002	Amortización de seguro de personas	0.00	97,894.24	0.00	97,894.24
83811003	Amortización de Seguro de Bienes	0.00	5,514.29	0.00	5,514.29
839	Gastos de Actualizaciones y Ajustes	0.00	2,918.07	0.00	2,918.07
83955	Ajustes de Ejercicios Anteriores	0.00	2,918.07	0.00	2,918.07
83955001	Ajustes de Ejercicios Anteriores	0.00	2,918.07	0.00	2,918.07
85	Ingresos de Gestión	0.00	0.00	1,502,879.76	1,502,879.76
856	Ingresos por Transferencias Corrientes Recibidas	0.00	0.00	1,422,424.02	1,422,424.02
85603	Transferencias Corrientes de Aporte Fiscal	0.00	0.00	1,422,424.02	1,422,424.02
85603935	Tesoro Público Nacional	0.00	0.00	1,422,424.02	1,422,424.02
857	Ingresos por Transferencias de Capital Recibidas	0.00	0.00	77,537.67	77,537.67
85701	Transferencias de Capital de Aporte Fiscal	0.00	0.00	77,537.67	77,537.67
85701935	Tesoro Público Nacional	0.00	0.00	77,537.67	77,537.67
859	Ingresos por Actualizaciones y Ajustes	0.00	0.00	2,918.07	2,918.07
85955	Ajustes de Ejercicios Anteriores	0.00	0.00	2,918.07	2,918.07
85955001	Ajustes de Ejercicios Anteriores	0.00	0.00	2,918.07	2,918.07
Sub Total Título		517,923.04	1,555,987.50	1,510,226.67	472,162.21
Total		(0.00)	7,611,120.42	7,611,120.42	(0.00)

Tribunal de Etica Gubernamental
ESTADO DE RENDIMIENTO ECONOMICO
Del 1 de Enero al 30 de Septiembre del 2016
(EN DOLARES)

GASTOS DE GESTION	CORRIENTE	ANTERIOR	INGRESOS DE GESTION	CORRIENTE	ANTERIOR
Gastos en Personal	1,025,891.12	0.00	Ingresos por Transferencias Corrientes Recibidas	1,422,424.02	0.00
Remuneraciones Personal Permanente	189,050.00	0.00	Transferencias Corrientes de Aporte Fiscal	1,422,424.02	0.00
Sueldos	189,000.00	0.00	Tesoro Público Nacional	1,422,424.02	0.00
Dietas	50.00	0.00	Ingresos por Transferencias de Capital Recibidas	77,537.67	0.00
Remuneraciones Personal Eventual	734,995.29	0.00	Transferencias de Capital de Aporte Fiscal	77,537.67	0.00
Sueldos	734,995.29	0.00	Tesoro Público Nacional	77,537.67	0.00
Contrib. Patronales a Inst. de Seguridad Social Pública	37,816.70	0.00	Ingresos por Actualizaciones y Ajustes	2,918.07	0.00
Por Remuneraciones Permanentes	2,025.00	0.00	Ajustes de Ejercicios Anteriores	2,918.07	0.00
Por Remuneraciones Eventuales	35,791.70	0.00	Ajustes de Ejercicios Anteriores	2,918.07	0.00
Contrib. Patronales a Inst de Seguridad Social Privadas	51,847.63	0.00	SUB TOTAL INGRESOS	1,502,879.76	0.00
Por Remuneraciones Permanentes	7,290.00	0.00	RESULTADO DEL EJERCICIO	45,760.83	0.00
Por Remuneraciones Eventuales	44,557.63	0.00	TOTAL DE INGRESOS DE GESTION	1,548,640.59	0.00
Indemnizaciones	8,912.69	0.00			
Al Personal de Servicios Eventuales	8,912.69	0.00			
Otras Remuneraciones	3,268.81	0.00			
Remuneraciones Diversas	3,268.81	0.00			
Gastos en Bienes de Consumo y Servicios	397,151.52	0.00			
Productos Alimenticios, Agropecuarios y Forestales	4,225.79	0.00			
Productos Alimenticios para Personas	4,225.79	0.00			
Productos Textiles y Vestuarios	2,313.98	0.00			
Productos Textiles y Vestuarios	2,313.98	0.00			
Materiales de Oficina, Productos de Papel e Impresos	11,630.13	0.00			
Productos de Papel y Cartón	3,836.36	0.00			
Materiales de Oficina	2,814.43	0.00			
Libros, Textos, Útiles de Enseñanza y Publicaciones	4,979.34	0.00			
Productos Químicos, Combustibles y Lubricantes	9,254.67	0.00			
Productos Químicos	1,453.83	0.00			
Productos Farmacéuticos y Medicinales	402.18	0.00			
Combustibles y Lubricantes	7,398.66	0.00			
Minerales y Productos Derivados	888.58	0.00			
Minerales Metálicos y Productos Derivados	888.58	0.00			
Materiales de Uso o Consumo	6,829.16	0.00			
Materiales Informáticos	4,304.32	0.00			
Materiales Eléctricos	2,524.84	0.00			
Bienes de Uso y Consumo Diverso	8,686.82	0.00			
Herramientas, Repuestos y Accesorios	924.71	0.00			

Tribunal de Etica Gubernamental
ESTADO DE RENDIMIENTO ECONOMICO
 Del 1 de Enero al 30 de Septiembre del 2016
 (EN DOLARES)

06/10/2016

Pag. 2 de 3

GASTOS DE GESTION	CORRIENTE	ANTERIOR
Bienes de Uso y Consumo Diversos	7,762.11	0.00
Servicios Básicos	34,949.93	0.00
Servicios de Energía Eléctrica	17,607.22	0.00
Servicios de Agua	3,161.45	0.00
Servicios de Telecomunicaciones	13,126.92	0.00
Servicios de Correos	1,054.34	0.00
Mantenimiento y Reparación	37,618.42	0.00
Mantenimientos y Reparaciones de Bienes Muebles	25,912.72	0.00
Mantenimientos y Reparaciones de Vehículos	8,748.51	0.00
Mantenimientos y Reparaciones de Bienes Inmuebles	2,957.19	0.00
Servicios Comerciales	141,585.07	0.00
Servicios de Publicidad	26,305.03	0.00
Servicios de Vigilancia	38,832.45	0.00
Servicios de Limpiezas y Fumigaciones	11,402.22	0.00
Servicios de Lavanderías y Planchado	32.55	0.00
Servicios de Alimentación	47,797.92	0.00
Impresiones, Publicaciones y Reproducciones	17,214.90	0.00
Otros Servicios y Arrendamientos Diversos	12,343.38	0.00
Servicios Generales y Arrendamientos Diversos	12,343.38	0.00
Arrendamientos y Derechos	80,348.99	0.00
De Bienes Muebles	464.65	0.00
De Bienes Inmuebles	79,884.34	0.00
Pasajes y Viáticos	3,178.00	0.00
Viáticos por Comisión Interna	2,383.00	0.00
Viáticos por Comisión Externa	795.00	0.00
Servicios Técnicos y Profesionales	43,298.60	0.00
Servicios de Capacitación	35,779.60	0.00
Consultorias, Estudios e Investigaciones Diversas	7,519.00	0.00
Gastos en Bienes Capitalizables	10,047.33	0.00
Maquinaria, Equipo y Mobiliario Diverso	10,022.33	0.00
Mobiliarios	6,498.45	0.00
Equipos Informáticos	1,699.98	0.00
Maquinarias y Equipos	1,823.90	0.00
Gastos en Activos Intangibles	25.00	0.00
Derechos de Propiedad Intelectual	25.00	0.00
Gastos Financieros y Otros	4,534.47	0.00
Primas y Gastos por Seguros y Comisiones Bancarias	4,057.60	0.00


Tribunal de Etica Gubernamental
ESTADO DE RENDIMIENTO ECONOMICO
 Del 1 de Enero al 30 de Septiembre del 2016
 (EN DOLARES)

06/10/2016

Pag. 3 de 3

GASTOS DE GESTION	CORRIENTE	ANTERIOR
Primas y Gastos de Seguros de Personas	4,032.60	0.00
Comisiones y Gastos Bancarios	25.00	0.00
Impuestos, Tasas y Derechos	476.87	0.00
Tasas	476.87	0.00
Costos de Ventas y Cargos Calculados	108,098.08	0.00
Amortización de Inversiones Intangibles	108,098.08	0.00
Amortización de Inversiones Intangibles	4,689.55	0.00
Amortización de seguro de personas	97,894.24	0.00
Amortización de Seguro de Bienes	5,514.29	0.00
Gastos de Actualizaciones y Ajustes	2,918.07	0.00
Ajustes de Ejercicios Anteriores	2,918.07	0.00
Ajustes de Ejercicios Anteriores	2,918.07	0.00
SUB TOTAL GASTOS	1,548,640.59	0.00


F.



JEFE UJI



F.



CONTADOR



Tribunal de Ética Gubernamental
ESTADO DE SITUACION FINANCIERA
al 30 de Septiembre del 2016
(EN DOLARES)

06/10/2016

Pag. 1 de 3

RECURSOS	Parcial	Total
Fondos		25,886.41
Disponibilidades	21,218.00	
Bancos Comerciales M/D	14,097.23	
Banco Comerciales M .	14,097.23	
Fondos Depósitos en Tesoro Público	7,120.77	
Tesoro Público Nacional	7,120.77	
Anticipos de Fondos	2,500.00	
Anticipos a Empleados	2,500.00	
Anticipos a Empleados	2,500.00	
Deudores Monetarios	2,168.41	
D.M. x Transferencias Corrientes de Aporte Fiscal	2,168.41	
Tesoro Público (DGT)	2,168.41	
Inversiones Financieras		94,420.46
Inversiones Intangibles	94,420.46	
Seguros Pagados por Anticipado	138,129.62	
Primas y Gastos de Seguros de Personas	130,763.81	
Primas y Gastos de Seguros de Bienes	7,365.81	
Derechos de Propiedad Intangible	188,589.99	
Derechos de Propiedad Intelectual	32,466.59	
Derechos Intangibles Diversos	156,123.40	
Amortizaciones Acumuladas	(232,299.15)	
Amortizaciones Acumuladas	(232,299.15)	
Inversiones en Existencias		56,895.52
Existencias Institucionales	56,895.52	
Productos Alimenticios Agropecuarios y Forestales	1,486.00	
Productos Alimenticios para Personas	1,486.00	
Materiales de Oficina, Productos de Papel e Impresos	10,041.28	
Productos de Papel y Cartón	3,983.21	
Materiales de Oficina	6,058.07	
Productos Químicos, Combustibles y Lubricantes	11,388.26	
Productos Químicos	275.34	
Combustibles y Lubricantes	11,112.92	
Materiales de Uso o Consumo	26,006.99	
Materiales Informáticos	26,006.99	
Bienes de Uso y Consumo Diversos	7,972.99	
Bienes de Uso y Consumo Diversos	7,972.99	
Inversiones en Bienes de Uso		325,786.34
Bienes Depreciables	307,119.56	
Equipo de Transporte, Tracción y Elevación	182,368.28	
Vehículos de Transporte	182,368.28	
Maquinaria, Equipo y Mobiliario Diverso	471,735.53	
Mobiliarios	26,329.91	
Maquinarias y Equipos	163,508.33	
Equipos Informáticos	281,897.29	
Depreciación Acumulada	(346,984.25)	

Tribunal de Etica Gubernamental
ESTADO DE SITUACION FINANCIERA
al 30 de Septiembre del 2016
(EN DOLARES)

06/10/2016

Pag. 2 de 3

RECURSOS	Parcial	Total
Equipo de Transporte, Tracción y Elevación	(85,274.49)	
Maquinaria, Equipo y Mobiliario Diverso	(261,709.76)	
Bienes no Depreciables	18,666.78	
Obras de Arte, Libros y Colecciones	18,666.78	
Libros y Colecciones	18,666.78	
TOTAL RECURSOS		502,988.73


Tribunal de Ética Gubernamental
ESTADO DE SITUACION FINANCIERA
 al 30 de Septiembre del 2016
 (EN DOLARES)

06/10/2016

Pag. 3 de 3

OBLIGACIONES	Parcial	Total
Deuda Corriente		30,826.52
Depósitos de Terceros	19,252.87	
Depósitos Ajenos	19,252.87	
Interes Generados en Cuentas Bancarias	17.72	
Fondos Ajenos Máxima Seguridad Legal, S.A de C.V	4,935.93	
Depósitos para Bienes y Servicios	5,257.24	
Depósitos para remuneraciones	6,857.14	
Embargos Judiciales	2,184.84	
Acreedores Monetarios	11,573.65	
A. M. x Remuneraciones	1,965.13	
Remuneraciones	1,907.38	
Instituto Salvadoreño del Seguro Social (ISSS)	57.75	
A.M. x Adquisiciones de Bienes y Servicios	9,608.52	
Adquisiciones de Bienes y Servicios	9,568.15	
Tesoro Público (DGT)	40.37	
Patrimonio Estatal		517,923.04
Patrimonio	517,923.04	
Donaciones y Legados Bienes Corporales	86,271.26	
Donaciones y Legados Bienes Corporales	86,271.26	
Resultado Ejercicios Anteriores	431,651.78	
Resultado Ejercicio 2006	123,786.39	
Resultado Ejercicio 2007	163,343.96	
Resultado Ejercicio 2008	33,266.43	
Resultado Ejercicio 2009	(43,325.37)	
Resultado Ejercicio 2010	(1,400.40)	
Resultado Ejercicio 2011	(125,047.87)	
Resultado Ejercicio 2012	73,902.70	
Resultado Ejercicio 2013	186,855.32	
Resultado Ejercicio 2014	12,923.71	
Resultado Ejercicio 2015	7,346.91	
RESULTADO DEL EJERCICIO	(45,760.83)	(45,760.83)
TOTAL OBLIGACIONES		502,988.73

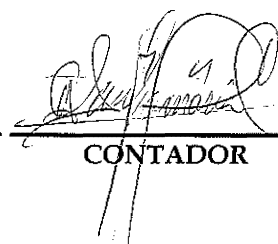
F.


 JEEETUFI



F.

CONTADOR





Tribunal de Etica Gubernamental
ESTADO DE FLUJO DE FONDOS
 Del 1 de Enero al 30 de Septiembre del 2016
 (EN DOLARES)

ESTRUCTURA	CORRIENTE	ANTERIOR
DISPONIBILIDADES INICIALES	10,354.50	0.00
DISPONIBILIDADES INICIALES	10,354.50	0.00
RESULTADO OPERACIONAL NETO	1,965.13	0.00
FUENTES OPERACIONALES	1,701,936.39	0.00
USOS OPERACIONALES	1,699,971.26	0.00
RESULTADO NO OPERACIONAL NETO	8,898.37	0.00
FUENTES NO OPERACIONALES	198,325.25	0.00
USOS NO OPERACIONALES	189,426.88	0.00
DISPONIBILIDAD FINAL	21,218.00	0.00

F.  

JEFE OFI

F.  

CÓNTADOR

Tribunal de Etica Gubernamental
FLUJO DE FONDOS -COMPOSICION-
 Del 1 de Enero al 30 de Septiembre del 2016
 (EN DOLARES)

06/10/2016

Pag. 1 de 1

FUENTES	CORRIENTE	ANTERIOR	USOS	CORRIENTE	ANTERIOR
OPERACIONAL	1,701,936.39	0.00	OPERACIONAL	1,699,971.26	0.00
D.M. x Transferencias Corrientes de Aporte Fiscal	1,420,255.61	0.00	A. M. x Remuneraciones	1,023,925.99	0.00
D.M. x Transferencias de Capital de Aporte Fiscal	77,537.67	0.00	A.M. x Adquisiciones de Bienes y Servicios	389,830.02	0.00
D.M. x Operaciones de Ejercicios Anteriores	204,143.11	0.00	A.M. x Gastos Financieros y Otros	4,534.47	0.00
NO OPERACIONAL	198,325.25	0.00	A.M. x Inversiones en Activos Fijos	77,537.67	0.00
Depósitos Ajenos	190,161.89	0.00	A.M. x Operaciones de Ejercicios Anteriores	204,143.11	0.00
Depósitos Retenciones Fiscales	4,248.54	0.00	NO OPERACIONAL	189,426.88	0.00
Anticipo de Impuesto Retenido IVA	3,914.82	0.00	Depósitos Ajenos	181,263.52	0.00
TOTAL FUENTES -	1,900,261.64	0.00	Depósitos Retenciones Fiscales	4,248.54	0.00
			Anticipo de Impuesto Retenido IVA	3,914.82	0.00
			AUMENTO NETO DE DISPONIBILIDADES	10,863.50	0.00
			TOTAL USOS -	1,900,261.64	0.00

TRIBUNAL DE ETICA GUBERNAMENTAL
ESTADO DE EJECUCION PRESUPUESTARIA DE EGRESOS
Reporte Acumulado Del 1 de Enero al 30 de Septiembre del 2016
(EN DOLARES)

CODIGO	CONCEPTO	CREDITO PRESUPUESTARIO	DEVENGADO	SALDO PRESUPUESTARIO
51	Remuneraciones	1,447,495.00	1,025,891.12	421,603.88
511	Remuneraciones Permanentes	255,058.51	189,050.00	66,008.51
51101	Sueldos	252,000.00	189,000.00	63,000.00
51103	Aguinaldos	1,890.00	0.00	1,890.00
51105	Dietas	1,168.51	50.00	1,118.51
512	Remuneraciones Eventuales	1,044,877.56	734,995.29	309,882.27
51201	Sueldos	1,022,601.16	734,995.29	287,605.87
51203	Aguinaldos	22,276.40	0.00	22,276.40
514	Contribuciones Patronales a Inst de Seg Social Públicas	62,531.39	37,816.70	24,714.69
51401	Por Remuneraciones Permanentes	9,445.75	2,025.00	7,420.75
51402	Por Remuneraciones Eventuales	53,085.64	35,791.70	17,293.94
515	Contribuciones Patronales a Inst de Seg Social Privadas	72,346.59	51,847.63	20,498.96
51501	Por Remuneraciones Permanentes	9,720.00	7,290.00	2,430.00
51502	Por Remuneraciones Eventuales	62,626.59	44,557.63	18,068.96
517	Indemnizaciones	8,917.14	8,912.69	4.45
51702	Al Personal de Servicios Eventuales	8,917.14	8,912.69	4.45
519	Remuneraciones Diversas	3,763.81	3,268.81	495.00
51999	Remuneraciones Diversas	3,763.81	3,268.81	495.00
54	Adquisiciones de Bienes y Servicios	609,395.00	399,438.54	209,956.46
541	Bienes de Uso y Consumo	54,045.17	46,116.15	7,929.02
54101	Productos Alimenticios para Personas	5,908.10	4,443.00	1,465.10
54104	Productos Textiles y Vestuarios	6,603.98	2,313.98	4,290.00
54105	Productos de Papel y Cartón	6,429.36	4,926.18	1,503.18
54107	Productos Químicos	1,450.00	1,450.00	0.00
54108	Productos Farmacéuticos y Medicinales	402.18	402.18	0.00
54110	Combustibles y Lubricantes	13.24	13.24	0.00
54112	Minerales Metálicos y Productos Derivados	1,238.58	888.58	350.00
54114	Materiales de Oficina	2,956.24	2,956.24	0.00
54115	Materiales Informáticos	9,456.00	9,455.99	0.01
54116	Libros , Textos, Utiles de Enseñanza y Publicaciones	4,979.34	4,979.34	0.00
54118	Herramientas, Repuestos y Accesorios	1,121.16	924.71	196.45
54119	Materiales Eléctricos	2,524.84	2,524.84	0.00
54199	Bienes de Uso y Consumo Diversos	10,962.15	10,837.87	124.28
542	Servicios Básicos	61,743.61	34,949.93	26,793.68
54201	Servicios de Energía Eléctrica	24,632.71	17,607.22	7,025.49
54202	Servicios de Agua	4,964.13	3,161.45	1,802.68
54203	Servicios de Telecomunicaciones	31,092.43	13,126.92	17,965.51

TRIBUNAL DE ETICA GUBERNAMENTAL
ESTADO DE EJECUCION PRESUPUESTARIA DE EGRESOS
Reporte Acumulado Del 1 de Enero al 30 de Septiembre del 2016
(EN DOLARES)

CODIGO	CONCEPTO	CREDITO PRESUPUESTARIO	DEVENGADO	SALDO PRESUPUESTARIO
54204	Servicios de Correos	1,054.34	1,054.34	0.00
543	Servicios Generales y Arrendamientos	389,611.66	271,895.86	117,715.80
54301	Mantenimientos y Reparaciones de Bienes Muebles	36,490.02	25,912.72	10,577.30
54302	Mantenimientos y Reparaciones de Vehículos	16,797.58	8,748.51	8,049.07
54303	Mantenimientos y Reparaciones de Bienes Inmuebles	10,457.19	2,957.19	7,500.00
54305	Servicios de Publicidad	43,116.77	26,305.03	16,811.74
54306	Servicios de Vigilancia	58,517.05	38,832.45	19,684.60
54307	Servicios de Limpiezas y Fumigaciones	23,362.29	11,402.22	11,960.07
54308	Servicios de Lavanderías y Planchado	32.55	32.55	0.00
54310	Servicios de Alimentación	59,990.07	47,797.92	12,192.15
54313	Impresiones, Publicaciones y Reproducciones	18,214.90	17,214.90	1,000.00
54316	Arrendamiento de Bienes Muebles	514.65	464.65	50.00
54317	Arrendamiento de Bienes Inmuebles	107,464.96	79,884.34	27,580.62
54399	Servicios Generales y Arrendamientos Diversos	14,653.63	12,343.38	2,310.25
544	Pasajes y Viáticos	4,330.66	3,178.00	1,152.66
54403	Viáticos por Comisión Interna	3,535.66	2,383.00	1,152.66
54404	Viáticos por Comisión Externa	795.00	795.00	0.00
545	Consultorías, Estudios e Investigaciones	99,663.90	43,298.60	56,365.30
54505	Servicios de Capacitación	50,780.37	35,779.60	15,000.77
54599	Consultorías, Estudios e Investigaciones Diversas	48,883.53	7,519.00	41,364.53
55	Gastos Financieros y Otros	210,800.00	4,534.47	206,265.53
555	Impuestos, Tasas y Derechos	476.87	476.87	0.00
55507	Tasas	476.87	476.87	0.00
556	Seguros, Comisiones y Gastos Bancarios	210,323.13	4,057.60	206,265.53
55601	Primas y Gastos de Seguros de Personas	200,298.13	4,032.60	196,265.53
55602	Primas y Gastos de Seguros de Bienes	10,000.00	0.00	10,000.00
55603	Comisiones y Gastos Bancarios	25.00	25.00	0.00
61	Inversiones en Activos Fijos	90,910.00	77,537.67	13,372.33
611	Bienes Muebles	77,910.00	74,570.68	3,339.32
61101	Mobiliarios	6,521.81	6,498.45	23.36
61102	Maquinarias y Equipos	21,538.19	21,518.13	20.06
61104	Equipos Informáticos	24,650.00	21,354.10	3,295.90
61105	Vehículos de Transporte	25,200.00	25,200.00	0.00
614	Intangibles	13,000.00	2,966.99	10,033.01

TRIBUNAL DE ETICA GUBERNAMENTAL
ESTADO DE EJECUCION PRESUPUESTARIA DE EGRESOS
Reporte Acumulado Del 1 de Enero al 30 de Septiembre del 2016
(EN DOLARES)

CODIGO	CONCEPTO	CREDITO PRESUPUESTARIO	DEVENGADO	SALDO PRESUPUESTARIO
61403	Derechos de Propiedad Intelectual	13,000.00	2,966.99	10,033.01
Total Rubro		2,358,600.00	1,507,401.80	851,198.20
Total Cuenta		2,358,600.00	1,507,401.80	851,198.20
Total Especifico		2,358,600.00	1,507,401.80	851,198.20

F.

JEFE UFI



F.

CONTADOR

