

**Tribunal de Ética Gubernamental**  
**BALANCE DE COMPROBACION**  
**Del 1 de Enero al 30 de Noviembre del 2016**  
**(EN DOLARES)**

05/12/2016

Pag. 1 de 4

Institucional

CODIGO	CONCEPTO	SALDO ANTERIOR	DEBE	HABER	SALDO ACUMULADO
<b>2</b>	<b>Recursos</b>	<b>729,502.58</b>	<b>4,708,825.63</b>	<b>4,950,088.07</b>	<b>488,240.14</b>
<b>21</b>	<b>Fondos</b>	<b>12,854.50</b>	<b>4,613,689.01</b>	<b>4,602,358.97</b>	<b>24,184.54</b>
<b>211</b>	<b>Disponibilidades</b>	<b>10,354.50</b>	<b>2,593,405.31</b>	<b>2,582,075.27</b>	<b>21,684.54</b>
21109	Bancos Comerciales M/D	4,638.27	2,591,532.59	2,582,075.27	14,095.59
21151	Fondos Depósitos en Tesoro Público	5,716.23	1,872.72	0.00	7,588.95
<b>212</b>	<b>Anticipos de Fondos</b>	<b>2,500.00</b>	<b>0.00</b>	<b>0.00</b>	<b>2,500.00</b>
21201	Anticipos a Empleados	2,500.00	0.00	0.00	2,500.00
<b>213</b>	<b>Deudores Monetarios</b>	<b>0.00</b>	<b>2,020,283.70</b>	<b>2,020,283.70</b>	<b>0.00</b>
21317	D.M. x Transferencias Corrientes de Aporte Fiscal	0.00	1,733,634.34	1,733,634.34	0.00
21324	D.M. x Transferencias de Capital de Aporte Fiscal	0.00	82,506.25	82,506.25	0.00
21389	D.M. x Operaciones de Ejercicios Anteriores	0.00	204,143.11	204,143.11	0.00
<b>22</b>	<b>Inversiones Financieras</b>	<b>400,801.59</b>	<b>2,941.99</b>	<b>320,737.24</b>	<b>83,006.34</b>
<b>225</b>	<b>Deudores Financieros</b>	<b>201,225.04</b>	<b>0.00</b>	<b>201,225.04</b>	<b>0.00</b>
22551	Deudores Monetarios por Percibir	201,225.04	0.00	201,225.04	0.00
<b>226</b>	<b>Inversiones Intangibles</b>	<b>199,576.55</b>	<b>2,941.99</b>	<b>119,512.20</b>	<b>83,006.34</b>
22605	Seguros Pagados por Anticipado	138,129.62	0.00	0.00	138,129.62
22615	Derechos de Propiedad Intangible	185,648.00	2,941.99	0.00	188,589.99
22699	Amortizaciones Acumuladas	124,201.07	0.00	119,512.20	243,713.27
<b>23</b>	<b>Inversiones en Existencias</b>	<b>54,608.50</b>	<b>22,677.70</b>	<b>26,991.86</b>	<b>50,294.34</b>
<b>231</b>	<b>Existencias Institucionales</b>	<b>54,608.50</b>	<b>22,677.70</b>	<b>26,991.86</b>	<b>50,294.34</b>
23101	Productos Alimenticios Agropecuarios y Forestales	1,268.79	1,927.50	2,197.76	998.53
23105	Materiales de Oficina, Productos de Papel e Impresos	8,809.65	4,879.03	4,558.51	9,130.17
23109	Productos Químicos, Combustibles y Lubricantes	18,777.51	0.00	10,063.11	8,714.40
23113	Materiales de Uso o Consumo	20,855.32	8,913.39	5,093.67	24,675.04
23115	Bienes de Uso y Consumo Diversos	4,897.23	6,957.78	5,078.81	6,776.20
<b>24</b>	<b>Inversiones en Bienes de Uso</b>	<b>261,237.99</b>	<b>69,516.93</b>	<b>0.00</b>	<b>330,754.92</b>
<b>241</b>	<b>Bienes Depreciables</b>	<b>242,571.21</b>	<b>69,516.93</b>	<b>0.00</b>	<b>312,088.14</b>
24117	Equipo de Transporte, Tracción y Elevación	157,168.28	30,168.58	0.00	187,336.86
24119	Maquinaria, Equipo y Mobiliario Diverso	432,387.18	39,348.35	0.00	471,735.53
24199	Depreciación Acumulada	346,984.25	0.00	0.00	346,984.25
<b>243</b>	<b>Bienes no Depreciables</b>	<b>18,666.78</b>	<b>0.00</b>	<b>0.00</b>	<b>18,666.78</b>
24305	Obras de Arte, Libros y Colecciones	18,666.78	0.00	0.00	18,666.78
<b>Sub Total Título</b>		<b>729,502.58</b>	<b>4,708,825.63</b>	<b>4,950,088.07</b>	<b>488,240.14</b>

**Tribunal de Etica Gubernamental**  
**BALANCE DE COMPROBACION**  
**Del 1 de Enero al 30 de Noviembre del 2016**  
**(EN DOLARES)**

05/12/2016

Pag. 2 de 4

Institucional

CODIGO	CONCEPTO	SALDO ANTERIOR	DEBE	HABER	SALDO ACUMULADO
<b>4</b>	<b>Obligaciones con Terceros</b>	211,579.54	2,422,114.29	2,310,241.71	99,706.96
<b>41</b>	<b>Deuda Corriente</b>	10,354.50	2,220,889.25	2,310,241.71	99,706.96
<b>412</b>	<b>Depósitos de Terceros</b>	10,354.50	201,243.39	211,935.59	21,046.70
41201	Depósitos Ajenos	10,354.50	189,240.99	199,933.19	21,046.70
41251	Depósitos Retenciones Fiscales	0.00	6,601.88	6,601.88	0.00
41254	Anticipo de Impuesto Retenido IVA	0.00	5,400.52	5,400.52	0.00
<b>413</b>	<b>Acreedores Monetarios</b>	0.00	2,019,645.86	2,098,306.12	78,660.26
41351	A. M. x Remuneraciones	0.00	1,252,949.01	1,276,988.79	24,039.78
41354	A.M. x Adquisiciones de Bienes y Servicios	0.00	475,513.02	526,147.50	50,634.48
41355	A.M. x Gastos Financieros y Otros	0.00	4,534.47	4,534.47	0.00
41361	A.M. x Inversiones en Activos Fijos	0.00	82,506.25	86,492.25	3,986.00
41389	A.M. x Operaciones de Ejercicios Anteriores	0.00	204,143.11	204,143.11	0.00
<b>42</b>	<b>Financiamiento de Terceros</b>	201,225.04	201,225.04	0.00	0.00
<b>424</b>	<b>Acreedores Financieros</b>	201,225.04	201,225.04	0.00	0.00
42451	Acreedores Monetarios por Pagar	201,225.04	201,225.04	0.00	0.00
<b>Sub Total Título</b>		<b>211,579.54</b>	<b>2,422,114.29</b>	<b>2,310,241.71</b>	<b>99,706.96</b>

**Tribunal de Ética Gubernamental**  
**BALANCE DE COMPROBACION**  
**Del 1 de Enero al 30 de Noviembre del 2016**  
**(EN DOLARES)**

05/12/2016

Pag. 3 de 4

Institucional

CODIGO	CONCEPTO	SALDO ANTERIOR	DEBE	HABER	SALDO ACUMULADO
<b>8</b>	<b>Obligaciones Propias</b>	<b>517,923.04</b>	<b>1,955,795.43</b>	<b>1,826,405.57</b>	<b>388,533.18</b>
<b>81</b>	<b>Patrimonio Estatal</b>	<b>517,923.04</b>	<b>7,346.91</b>	<b>7,346.91</b>	<b>517,923.04</b>
<b>811</b>	<b>Patrimonio</b>	<b>517,923.04</b>	<b>7,346.91</b>	<b>7,346.91</b>	<b>517,923.04</b>
81107	Donaciones y Legados Bienes Corporales	86,271.26	0.00	0.00	86,271.26
81109	Resultado Ejercicios Anteriores	424,304.87	0.00	7,346.91	431,651.78
81111	Resultado Ejercicio Corriente	7,346.91	7,346.91	0.00	0.00
<b>83</b>	<b>Gastos de Gestión</b>	<b>0.00</b>	<b>1,948,448.52</b>	<b>0.00</b>	<b>1,948,448.52</b>
<b>833</b>	<b>Gastos en Personal</b>	<b>0.00</b>	<b>1,276,988.79</b>	<b>0.00</b>	<b>1,276,988.79</b>
83301	Remuneraciones Personal Permanente	0.00	231,626.87	0.00	231,626.87
83303	Remuneraciones Personal Eventual	0.00	923,525.68	0.00	923,525.68
83307	Contrib. Patronales a Inst. de Seguridad Social Pública	0.00	46,294.07	0.00	46,294.07
83309	Contrib. Patronales a Inst de Seguridad Social Privadas	0.00	63,360.67	0.00	63,360.67
83313	Indemnizaciones	0.00	8,912.69	0.00	8,912.69
83317	Otras Remuneraciones	0.00	3,268.81	0.00	3,268.81
<b>834</b>	<b>Gastos en Bienes de Consumo y Servicios</b>	<b>0.00</b>	<b>530,461.66</b>	<b>0.00</b>	<b>530,461.66</b>
83401	Productos Alimenticios, Agropecuarios y Forestales	0.00	5,064.68	0.00	5,064.68
83403	Productos Textiles y Vestuarios	0.00	3,089.23	0.00	3,089.23
83405	Materiales de Oficina, Productos de Papel e Impresos	0.00	14,484.84	0.00	14,484.84
83407	Productos de Cuero y Caucho	0.00	1,180.00	0.00	1,180.00
83409	Productos Químicos, Combustibles y Lubricantes	0.00	12,040.85	0.00	12,040.85
83411	Minerales y Productos Derivados	0.00	892.38	0.00	892.38
83413	Materiales de Uso o Consumo	0.00	8,365.09	0.00	8,365.09
83415	Bienes de Uso y Consumo Diverso	0.00	9,903.61	0.00	9,903.61
83417	Servicios Básicos	0.00	48,739.38	0.00	48,739.38
83419	Mantenimiento y Reparación	0.00	51,379.44	0.00	51,379.44
83421	Servicios Comerciales	0.00	171,786.49	0.00	171,786.49
83423	Otros Servicios y Arrendamientos Diversos	0.00	14,292.23	0.00	14,292.23
83425	Arrendamientos y Derechos	0.00	98,837.26	0.00	98,837.26
83427	Pasajes y Viáticos	0.00	3,654.00	0.00	3,654.00
83429	Servicios Técnicos y Profesionales	0.00	86,752.18	0.00	86,752.18
<b>835</b>	<b>Gastos en Bienes Capitalizables</b>	<b>0.00</b>	<b>14,033.33</b>	<b>0.00</b>	<b>14,033.33</b>
83507	Maquinaria, Equipo y Mobiliario Diverso	0.00	14,008.33	0.00	14,008.33
83513	Gastos en Activos Intangibles	0.00	25.00	0.00	25.00
<b>836</b>	<b>Gastos Financieros y Otros</b>	<b>0.00</b>	<b>4,534.47</b>	<b>0.00</b>	<b>4,534.47</b>
83601	Primas y Gastos por Seguros y Comisiones Bancarias	0.00	4,057.60	0.00	4,057.60
83603	Impuestos, Tasas y Derechos	0.00	476.87	0.00	476.87
<b>838</b>	<b>Costos de Ventas y Cargos Calculados</b>	<b>0.00</b>	<b>119,512.20</b>	<b>0.00</b>	<b>119,512.20</b>
83811	Amortización de Inversiones Intangibles	0.00	119,512.20	0.00	119,512.20
<b>839</b>	<b>Gastos de Actualizaciones y Ajustes</b>	<b>0.00</b>	<b>2,918.07</b>	<b>0.00</b>	<b>2,918.07</b>
83955	Ajustes de Ejercicios Anteriores	0.00	2,918.07	0.00	2,918.07


**Tribunal de Ética Gubernamental**  
**BALANCE DE COMPROBACION**  
**Del 1 de Enero al 30 de Noviembre del 2016**  
**(EN DOLARES)**

05/12/2016

Pag. 4 de 4

Institucional

CODIGO	CONCEPTO	SALDO ANTERIOR	DEBE	HABER	SALDO ACUMULADO
85	<b>Ingresos de Gestión</b>	0.00	0.00	1,819,058.66	1,819,058.66
856	<b>Ingresos por Transferencias Corrientes Recibidas</b>	0.00	0.00	1,733,634.34	1,733,634.34
85603	Transferencias Corrientes de Aporte Fiscal	0.00	0.00	1,733,634.34	1,733,634.34
857	<b>Ingresos por Transferencias de Capital Recibidas</b>	0.00	0.00	82,506.25	82,506.25
85701	Transferencias de Capital de Aporte Fiscal	0.00	0.00	82,506.25	82,506.25
859	<b>Ingresos por Actualizaciones y Ajustes</b>	0.00	0.00	2,918.07	2,918.07
85955	Ajustes de Ejercicios Anteriores	0.00	0.00	2,918.07	2,918.07
<b>Sub Total Título</b>		517,923.04	1,955,795.43	1,826,405.57	388,533.18
<b>Total</b>		(0.00)	9,086,735.35	9,086,735.35	0.00




Tribunal de Etica Gubernamental  
**ESTADO DE SITUACION FINANCIERA**  
 al 30 de Noviembre del 2016  
 (EN DOLARES)

07/12/2016

Pag. 1 de 2



<b>RECURSOS</b>	<b>Parcial</b>	<b>Total</b>
<b>Fondos</b>		<b>24,184.54</b>
<b>Disponibilidades</b>	<b>21,684.54</b>	
Bancos Comerciales M/D	14,095.59	
Fondos Depósitos en Tesoro Público	7,588.95	
<b>Anticipos de Fondos</b>	<b>2,500.00</b>	
Anticipos a Empleados	2,500.00	
<b>Deudores Monetarios</b>	<b>0.00</b>	
<b>Inversiones Financieras</b>		<b>83,006.34</b>
<b>Deudores Financieros</b>	<b>0.00</b>	
<b>Inversiones Intangibles</b>	<b>83,006.34</b>	
Seguros Pagados por Anticipado	138,129.62	
Derechos de Propiedad Intangible	188,589.99	
Amortizaciones Acumuladas	(243,713.27)	
<b>Inversiones en Existencias</b>		<b>50,294.34</b>
<b>Existencias Institucionales</b>	<b>50,294.34</b>	
Productos Alimenticios Agropecuarios y Forestales	998.53	
Materiales de Oficina, Productos de Papel e Impresos	9,130.17	
Productos Químicos, Combustibles y Lubricantes	8,714.40	
Materiales de Uso o Consumo	24,675.04	
Bienes de Uso y Consumo Diversos	6,776.20	
<b>Inversiones en Bienes de Uso</b>		<b>330,754.92</b>
<b>Bienes Depreciables</b>	<b>312,088.14</b>	
Equipo de Transporte, Tracción y Elevación	187,336.86	
Maquinaria, Equipo y Mobiliario Diverso	471,735.53	
Depreciación Acumulada	(346,984.25)	
<b>Bienes no Depreciables</b>	<b>18,666.78</b>	
Obras de Arte, Libros y Colecciones	18,666.78	
<b>TOTAL RECURSOS</b>		<b>488,240.14</b>

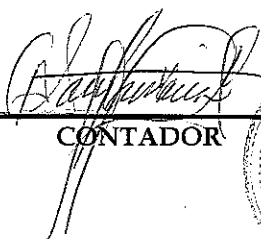

Tribunal de Ética Gubernamental  
**ESTADO DE SITUACION FINANCIERA**  
 al 30 de Noviembre del 2016  
 (EN DOLARES)

07/12/2016

Pag. 2 de 2

<b>OBLIGACIONES</b>	<b>Parcial</b>	<b>Total</b>
<b>Deuda Corriente</b>		<b>99,706.96</b>
<b>Depósitos de Terceros</b>	<b>21,046.70</b>	
Depósitos Ajenos	21,046.70	
<b>Acreedores Monetarios</b>	<b>78,660.26</b>	
A. M. x Remuneraciones	24,039.78	
A.M. x Adquisiciones de Bienes y Servicios	50,634.48	
A.M. x Inversiones en Activos Fijos	3,986.00	
<b>Financiamiento de Terceros</b>		<b>0.00</b>
<b>Acreedores Financieros</b>	<b>0.00</b>	
<b>Patrimonio Estatal</b>		<b>517,923.04</b>
<b>Patrimonio</b>	<b>517,923.04</b>	
Donaciones y Legados Bienes Corporales	86,271.26	
Resultado Ejercicios Anteriores	431,651.78	
<b>RESULTADO DEL EJERCICIO</b>	<b>(129,389.86)</b>	<b>(129,389.86)</b>
<b>TOTAL OBLIGACIONES</b>		<b>488,240.14</b>

F.    
**JEFE UFI**

F.    
**CONTADOR**

Tribunal de Etica Gubernamental  
**ESTADO DE RENDIMIENTO ECONOMICO**  
 Del 1 de Enero al 30 de Noviembre del 2016  
 (EN DOLARES)

07/12/2016

Pag. 1 de 2

<b>GASTOS DE GESTION</b>	<b>CORRIENTE</b>	<b>ANTERIOR</b>	<b>INGRESOS DE GESTION</b>	<b>CORRIENTE</b>	<b>ANTERIOR</b>
<b>Gastos en Personal</b>	<b>1,276,988.79</b>	<b>0.00</b>	<b>Ingresos por Transferencias Corrientes Recibidas</b>	<b>1,733,634.34</b>	<b>0.00</b>
Remuneraciones Personal Permanente	231,626.87	0.00	Transferencias Corrientes de Aporte Fiscal	1,733,634.34	0.00
Remuneraciones Personal Eventual	923,525.68	0.00	<b>Ingresos por Transferencias de Capital Recibidas</b>	<b>82,506.25</b>	<b>0.00</b>
Contrib. Patronales a Inst. de Seguridad Social Pública	46,294.07	0.00	Transferencias de Capital de Aporte Fiscal	82,506.25	0.00
Contrib. Patronales a Inst de Seguridad Social Privadas	63,360.67	0.00	<b>Ingresos por Actualizaciones y Ajustes</b>	<b>2,918.07</b>	<b>0.00</b>
Indemnizaciones	8,912.69	0.00	Ajustes de Ejercicios Anteriores	2,918.07	0.00
Otras Remuneraciones	3,268.81	0.00	<b>SUB TOTAL INGRESOS</b>	<b>1,819,058.66</b>	<b>0.00</b>
<b>Gastos en Bienes de Consumo y Servicios</b>	<b>530,461.66</b>	<b>0.00</b>	<b>RESULTADO DEL EJERCICIO</b>	<b>129,389.86</b>	<b>0.00</b>
Productos Alimenticios, Agropecuarios y Forestales	5,064.68	0.00	<b>TOTAL DE INGRESOS DE GESTION</b>	<b>1,948,448.52</b>	<b>0.00</b>
Productos Textiles y Vestuarios	3,089.23	0.00			
Materiales de Oficina, Productos de Papel e Impresos	14,484.84	0.00			
Productos de Cuero y Caucho	1,180.00	0.00			
Productos Químicos, Combustibles y Lubricantes	12,040.85	0.00			
Minerales y Productos Derivados	892.38	0.00			
Materiales de Uso o Consumo	8,365.09	0.00			
Bienes de Uso y Consumo Diverso	9,903.61	0.00			
Servicios Básicos	48,739.38	0.00			
Mantenimiento y Reparación	51,379.44	0.00			
Servicios Comerciales	171,786.49	0.00			
Otros Servicios y Arrendamientos Diversos	14,292.23	0.00			
Arrendamientos y Derechos	98,837.26	0.00			
Pasajes y Viáticos	3,654.00	0.00			
Servicios Técnicos y Profesionales	86,752.18	0.00			
<b>Gastos en Bienes Capitalizables</b>	<b>14,033.33</b>	<b>0.00</b>			
Maquinaria, Equipo y Mobiliario Diverso	14,008.33	0.00			
Gastos en Activos Intangibles	25.00	0.00			
<b>Gastos Financieros y Otros</b>	<b>4,534.47</b>	<b>0.00</b>			
Primas y Gastos por Seguros y Comisiones Bancarias	4,057.60	0.00			
Impuestos, Tasas y Derechos	476.87	0.00			
<b>Costos de Ventas y Cargos Calculados</b>	<b>119,512.20</b>	<b>0.00</b>			
Amortización de Inversiones Intangibles	119,512.20	0.00			
<b>Gastos de Actualizaciones y Ajustes</b>	<b>2,918.07</b>	<b>0.00</b>			
Ajustes de Ejercicios Anteriores	2,918.07	0.00			
<b>SUB TOTAL GASTOS</b>	<b>1,948,448.52</b>	<b>0.00</b>			





Tribunal de Etica Gubernamental  
**ESTADO DE FLUJO DE FONDOS**  
 Del 1 de Enero al 30 de Noviembre del 2016  
 (EN DOLARES)

Institucional

ESTRUCTURA	CORRIENTE	ANTERIOR
<b>DISPONIBILIDADES INICIALES</b>	<b>10,354.50</b>	<b>0.00</b>
DISPONIBILIDADES INICIALES	10,354.50	0.00
<b>RESULTADO OPERACIONAL NETO</b>	<b>637.84</b>	<b>0.00</b>
FUENTES OPERACIONALES	2,020,283.70	0.00
USOS OPERACIONALES	2,019,645.86	0.00
<b>RESULTADO NO OPERACIONAL NETO</b>	<b>10,692.20</b>	<b>0.00</b>
FUENTES NO OPERACIONALES	211,935.59	0.00
USOS NO OPERACIONALES	201,243.39	0.00
<b>DISPONIBILIDAD FINAL</b>	<b>21,684.54</b>	<b>0.00</b>


F.

JEFE UFI



F.

CONTADOR



Tribunal de Etica Gubernamental  
**FLUJO DE FONDOS -COMPOSICION-**  
 Del 1 de Enero al 30 de Noviembre del 2016  
 (EN DOLARES)

05/12/2016

Pag. 1 de 1

**Institucional**

<b>FUENTES</b>	<b>CORRIENTE</b>	<b>ANTERIOR</b>	<b>USOS</b>	<b>CORRIENTE</b>	<b>ANTERIOR</b>
<b>OPERACIONAL</b>	<b>2,020,283.70</b>	<b>0.00</b>	<b>OPERACIONAL</b>	<b>2,019,645.86</b>	<b>0.00</b>
D.M. x Transferencias Corrientes de Aporte Fiscal	1,733,634.34	0.00	A. M. x Remuneraciones	1,252,949.01	0.00
D.M. x Transferencias de Capital de Aporte Fiscal	82,506.25	0.00	A.M. x Adquisiciones de Bienes y Servicios	475,513.02	0.00
D.M. x Operaciones de Ejercicios Anteriores	204,143.11	0.00	A.M. x Gastos Financieros y Otros	4,534.47	0.00
<b>NO OPERACIONAL</b>	<b>211,935.59</b>	<b>0.00</b>	A.M. x Inversiones en Activos Fijos	82,506.25	0.00
Depósitos Ajenos	199,933.19	0.00	A.M. x Operaciones de Ejercicios Anteriores	204,143.11	0.00
Depósitos Retenciones Fiscales	6,601.88	0.00	<b>NO OPERACIONAL</b>	<b>201,243.39</b>	<b>0.00</b>
Anticipo de Impuesto Retenido IVA	5,400.52	0.00	Depósitos Ajenos	189,240.99	0.00
			Depósitos Retenciones Fiscales	6,601.88	0.00
			Anticipo de Impuesto Retenido IVA	5,400.52	0.00
<b>TOTAL FUENTES</b>	<b>2,232,219.29</b>	<b>0.00</b>	<b>AUMENTO NETO DE DISPONIBILIDADES</b>	<b>11,330.04</b>	<b>0.00</b>
			<b>TOTAL USOS</b>	<b>2,232,219.29</b>	<b>0.00</b>

**TRIBUNAL DE ETICA GUBERNAMENTAL**  
**ESTADO DE EJECUCION PRESUPUESTARIA DE EGRESOS**  
**Reporte Acumulado Del 1 de Enero al 30 de Noviembre del 2016**  
**(EN DOLARES)**

Institucional

<b>CODIGO</b>	<b>CONCEPTO</b>	<b>CREDITO PRESUPUESTARIO</b>	<b>DEVENGADO</b>	<b>SALDO PRESUPUESTARIO</b>
51	Remuneraciones	1,447,495.00	1,276,988.79	170,506.21
511	Remuneraciones Permanentes	254,125.18	231,626.87	22,498.31
51101	Sueldos	251,066.67	230,066.67	21,000.00
51103	Aguinaldos	1,890.00	1,510.20	379.80
51105	Dietas	1,168.51	50.00	1,118.51
512	Remuneraciones Eventuales	1,046,565.24	923,525.68	123,039.56
51201	Sueldos	1,023,911.29	901,633.94	122,277.35
51203	Aguinaldos	22,653.95	21,891.74	762.21
514	Contribuciones Patronales a Inst de Seg Social Públicas	61,784.98	46,294.07	15,490.91
51401	Por Remuneraciones Permanentes	8,783.75	2,475.00	6,308.75
51402	Por Remuneraciones Eventuales	53,001.23	43,819.07	9,182.16
515	Contribuciones Patronales a Inst de Seg Social Privadas	72,338.65	63,360.67	8,977.98
51501	Por Remuneraciones Permanentes	9,657.00	8,847.00	810.00
51502	Por Remuneraciones Eventuales	62,681.65	54,513.67	8,167.98
517	Indemnizaciones	8,917.14	8,912.69	4.45
51702	Al Personal de Servicios Eventuales	8,917.14	8,912.69	4.45
519	Remuneraciones Diversas	3,763.81	3,268.81	495.00
51999	Remuneraciones Diversas	3,763.81	3,268.81	495.00
54	Adquisiciones de Bienes y Servicios	606,773.00	526,147.50	80,625.50
541	Bienes de Uso y Consumo	57,020.58	50,706.52	6,314.06
54101	Productos Alimenticios para Personas	6,177.28	4,794.42	1,382.86
54104	Productos Textiles y Vestuarios	6,145.23	3,089.23	3,056.00
54105	Productos de Papel y Cartón	7,145.77	6,866.18	279.59
54107	Productos Químicos	1,450.00	1,450.00	0.00
54108	Productos Farmacéuticos y Medicinales	514.50	514.50	0.00
54109	Llantas y Neumáticos	1,180.00	1,180.00	0.00
54110	Combustibles y Lubricantes	13.24	13.24	0.00
54112	Minerales Metálicos y Productos Derivados	1,238.58	892.38	346.20
54114	Materiales de Oficina	3,054.79	2,959.84	94.95
54115	Materiales Informáticos	10,238.47	9,659.97	578.50
54116	Libros , Textos, Útiles de Enseñanza y Publicaciones	5,104.57	4,979.34	125.23
54118	Herramientas, Repuestos y Accesorios	1,121.16	924.71	196.45
54119	Materiales Eléctricos	2,674.84	2,524.84	150.00
54199	Bienes de Uso y Consumo Diversos	10,962.15	10,857.87	104.28
542	Servicios Básicos	61,444.49	48,739.38	12,705.11
54201	Servicios de Energía Eléctrica	24,483.15	21,362.96	3,120.19
54202	Servicios de Agua	4,814.57	3,543.48	1,271.09

**TRIBUNAL DE ETICA GUBERNAMENTAL**  
**ESTADO DE EJECUCION PRESUPUESTARIA DE EGRESOS**  
**Reporte Acumulado Del 1 de Enero al 30 de Noviembre del 2016**  
**(EN DOLARES)**

## Institucional

<b>CODIGO</b>	<b>CONCEPTO</b>	<b>CREDITO PRESUPUESTARIO</b>	<b>DEVENGADO</b>	<b>SALDO PRESUPUESTARIO</b>
54203	Servicios de Telecomunicaciones	31,092.43	22,778.60	8,313.83
54204	Servicios de Correos	1,054.34	1,054.34	0.00
543	Servicios Generales y Arrendamientos	382,925.29	336,295.42	46,629.87
54301	Mantenimientos y Reparaciones de Bienes Muebles	38,041.43	34,811.53	3,229.90
54302	Mantenimientos y Reparaciones de Vehículos	16,813.48	13,226.92	3,586.56
54303	Mantenimientos y Reparaciones de Bienes Inmuebles	5,024.67	3,340.99	1,683.68
54305	Servicios de Publicidad	40,378.04	32,993.94	7,384.10
54306	Servicios de Vigilancia	58,517.05	48,674.75	9,842.30
54307	Servicios de Limpiezas y Fumigaciones	23,362.29	19,282.82	4,079.47
54308	Servicios de Lavanderías y Planchado	32.55	32.55	0.00
54310	Servicios de Alimentación	58,742.72	53,187.53	5,555.19
54313	Impresiones, Publicaciones y Reproducciones	18,214.90	17,614.90	600.00
54316	Arrendamiento de Bienes Muebles	615.84	565.84	50.00
54317	Arrendamiento de Bienes Inmuebles	107,464.96	98,271.42	9,193.54
54399	Servicios Generales y Arrendamientos Diversos	15,717.36	14,292.23	1,425.13
544	Pasajes y Viáticos	4,330.73	3,654.00	676.73
54403	Viáticos por Comisión Interna	3,535.73	2,859.00	676.73
54404	Viáticos por Comisión Externa	795.00	795.00	0.00
545	Consultorías, Estudios e Investigaciones	101,051.91	86,752.18	14,299.73
54505	Servicios de Capacitación	48,974.35	41,840.35	7,134.00
54599	Consultorías, Estudios e Investigaciones Diversas	52,077.56	44,911.83	7,165.73
55	Gastos Financieros y Otros	214,639.00	4,534.47	210,104.53
555	Impuestos, Tasas y Derechos	476.87	476.87	0.00
55507	Tasas	476.87	476.87	0.00
556	Seguros, Comisiones y Gastos Bancarios	214,162.13	4,057.60	210,104.53
55601	Primas y Gastos de Seguros de Personas	201,471.13	4,032.60	197,438.53
55602	Primas y Gastos de Seguros de Bienes	12,666.00	0.00	12,666.00
55603	Comisiones y Gastos Bancarios	25.00	25.00	0.00
61	Inversiones en Activos Fijos	89,693.00	86,492.25	3,200.75
611	Bienes Muebles	86,026.01	83,525.26	2,500.75
61101	Mobiliarios	9,167.95	6,667.95	2,500.00
61102	Maquinarias y Equipos	22,818.13	22,818.13	0.00
61104	Equipos Informáticos	23,870.93	23,870.60	0.33
61105	Vehículos de Transporte	30,169.00	30,168.58	0.42
614	Intangibles	3,666.99	2,966.99	700.00

**TRIBUNAL DE ETICA GUBERNAMENTAL**  
**ESTADO DE EJECUCION PRESUPUESTARIA DE EGRESOS**  
**Reporte Acumulado Del 1 de Enero al 30 de Noviembre del 2016**  
**(EN DOLARES)**

Institucional

CODIGO	CONCEPTO	CREDITO PRESUPUESTARIO	DEVENGADO	SALDO PRESUPUESTARIO
61403	Derechos de Propiedad Intelectual	3,666.99	2,966.99	700.00
<b>Total Rubro</b>		<b>2,358,600.00</b>	<b>1,894,163.01</b>	<b>464,436.99</b>
<b>Total Cuenta</b>		<b>2,358,600.00</b>	<b>1,894,163.01</b>	<b>464,436.99</b>
<b>Total Especifico</b>		<b>2,358,600.00</b>	<b>1,894,163.01</b>	<b>464,436.99</b>

F.

JEFE UFI



F.

CONTADOR

