

Tribunal de Etica Gubernamental
BALANCE DE COMPROBACION
Del 1 de Enero al 31 de Diciembre del 2016
(EN DOLARES)

04/01/2017

Pag. 1 de 4

CODIGO	CONCEPTO	SALDO ANTERIOR	DEBE	HABER	SALDO ACUMULADO
2	Recursos	729,502.58	5,729,317.33	5,769,844.69	688,975.22
21	Fondos	12,854.50	5,293,806.16	5,231,818.33	74,842.33
211	Disponibilidades	10,354.50	2,964,793.19	2,902,805.36	72,342.33
21109	Bancos Comerciales M/D	4,638.27	2,962,920.47	2,902,805.36	64,753.38
21151	Fondos Depósitos en Tesoro Público	5,716.23	1,872.72	0.00	7,588.95
212	Anticipos de Fondos	2,500.00	0.00	0.00	2,500.00
21201	Anticipos a Empleados	2,500.00	0.00	0.00	2,500.00
	Deudores Monetarios	0.00	2,329,012.97	2,329,012.97	0.00
21317	D.M. x Transferencias Corrientes de Aporte Fiscal	0.00	2,037,773.61	2,037,773.61	0.00
21324	D.M. x Transferencias de Capital de Aporte Fiscal	0.00	87,096.25	87,096.25	0.00
21389	D.M. x Operaciones de Ejercicios Anteriores	0.00	204,143.11	204,143.11	0.00
22	Inversiones Financieras	400,801.59	342,154.54	508,379.12	234,577.01
225	Deudores Financieros	201,225.04	0.00	201,225.04	0.00
22551	Deudores Monetarios por Percibir	201,225.04	0.00	201,225.04	0.00
226	Inversiones Intangibles	199,576.55	342,154.54	307,154.08	234,577.01
22605	Seguros Pagados por Anticipado	138,129.62	200,478.93	138,129.62	200,478.93
22615	Derechos de Propiedad Intangible	185,648.00	3,545.99	0.00	189,193.99
22699	Amortizaciones Acumuladas	124,201.07	138,129.62	169,024.46	155,095.91
23	Inversiones en Existencias	54,608.50	23,839.70	29,647.24	48,800.96
231	Existencias Institucionales	54,608.50	23,839.70	29,647.24	48,800.96
23101	Productos Alimenticios Agropecuarios y Forestales	1,268.79	3,089.50	2,408.94	1,949.35
23105	Materiales de Oficina, Productos de Papel e Impresos	8,809.65	4,879.03	5,031.47	8,657.21
23109	Productos Químicos, Combustibles y Lubricantes	18,777.51	0.00	10,962.68	7,814.83
23113	Materiales de Uso o Consumo	20,855.32	8,913.39	5,608.52	24,160.19
23115	Bienes de Uso y Consumo Diversos	4,897.23	6,957.78	5,635.63	6,219.38
24	Inversiones en Bienes de Uso	261,237.99	69,516.93	0.00	330,754.92
241	Bienes Depreciables	242,571.21	69,516.93	0.00	312,088.14
24117	Equipo de Transporte, Tracción y Elevación	157,168.28	30,168.58	0.00	187,336.86
24119	Maquinaria, Equipo y Mobiliario Diverso	432,387.18	39,348.35	0.00	471,735.53
24199	Depreciación Acumulada	346,984.25	0.00	0.00	346,984.25
243	Bienes no Depreciables	18,666.78	0.00	0.00	18,666.78
24305	Obras de Arte, Libros y Colecciones	18,666.78	0.00	0.00	18,666.78
Sub Total Título		729,502.58	5,729,317.33	5,769,844.69	688,975.22

Tribunal de Etica Gubernamental
BALANCE DE COMPROBACION
Del 1 de Enero al 31 de Diciembre del 2016
(EN DOLARES)

04/01/2017

Pag. 2 de 4

CODIGO	CONCEPTO	SALDO ANTERIOR	DEBE	HABER	SALDO ACUMULADO
4	Obligaciones con Terceros	211,579.54	2,741,196.47	2,752,438.19	222,821.26
41	Deuda Corriente	10,354.50	2,539,971.43	2,752,438.19	222,821.26
412	Depósitos de Terceros	10,354.50	210,958.46	272,946.29	72,342.33
41201	Depósitos Ajenos	10,354.50	198,956.06	260,943.89	72,342.33
41251	Depósitos Retenciones Fiscales	0.00	6,601.88	6,601.88	0.00
41254	Anticipo de Impuesto Retenido IVA	0.00	5,400.52	5,400.52	0.00
413	Acreeedores Monetarios	0.00	2,329,012.97	2,479,491.90	150,478.93
51	A. M. x Remuneraciones	0.00	1,391,900.44	1,391,900.44	0.00
41354	A.M. x Adquisiciones de Bienes y Servicios	0.00	583,627.57	583,627.57	0.00
41355	A.M. x Gastos Financieros y Otros	0.00	62,245.60	212,724.53	150,478.93
41361	A.M. x Inversiones en Activos Fijos	0.00	87,096.25	87,096.25	0.00
41389	A.M. x Operaciones de Ejercicios Anteriores	0.00	204,143.11	204,143.11	0.00
42	Financiamiento de Terceros	201,225.04	201,225.04	0.00	0.00
424	Acreeedores Financieros	201,225.04	201,225.04	0.00	0.00
42451	Acreeedores Monetarios por Pagar	201,225.04	201,225.04	0.00	0.00
Sub Total Título		211,579.54	2,741,196.47	2,752,438.19	222,821.26

Tribunal de Etica Gubernamental
BALANCE DE COMPROBACION
Del 1 de Enero al 31 de Diciembre del 2016
(EN DOLARES)

04/01/2017

Pag. 3 de 4


CODIGO	CONCEPTO	SALDO ANTERIOR	DEBE	HABER	SALDO ACUMULADO
8	Obligaciones Propias	517,923.04	2,186,903.92	2,135,134.84	466,153.96
81	Patrimonio Estatal	517,923.04	7,346.91	7,346.91	517,923.04
811	Patrimonio	517,923.04	7,346.91	7,346.91	517,923.04
81107	Donaciones y Legados Bienes Corporales	86,271.26	0.00	0.00	86,271.26
81109	Resultado Ejercicios Anteriores	424,304.87	0.00	7,346.91	431,651.78
81111	Resultado Ejercicio Corriente	7,346.91	7,346.91	0.00	0.00
83	Gastos de Gestión	0.00	2,179,557.01	0.00	2,179,557.01
	Gastos en Personal	0.00	1,391,900.44	0.00	1,391,900.44
83301	Remuneraciones Personal Permanente	0.00	250,691.39	0.00	250,691.39
83303	Remuneraciones Personal Eventual	0.00	1,009,225.27	0.00	1,009,225.27
83307	Contrib. Patronales a Inst. de Seguridad Social Pública	0.00	50,663.29	0.00	50,663.29
83309	Contrib. Patronales a Inst de Seguridad Social Privadas	0.00	69,138.99	0.00	69,138.99
83313	Indemnizaciones	0.00	8,912.69	0.00	8,912.69
83317	Otras Remuneraciones	0.00	3,268.81	0.00	3,268.81
834	Gastos en Bienes de Consumo y Servicios	0.00	589,435.11	0.00	589,435.11
83401	Productos Alimenticios, Agropecuarios y Forestales	0.00	5,899.77	0.00	5,899.77
83403	Productos Textiles y Vestuarios	0.00	5,491.23	0.00	5,491.23
83405	Materiales de Oficina, Productos de Papel e Impresos	0.00	15,438.09	0.00	15,438.09
83407	Productos de Cuero y Caucho	0.00	1,180.00	0.00	1,180.00
83409	Productos Químicos, Combustibles y Lubricantes	0.00	12,940.42	0.00	12,940.42
83411	Minerales y Productos Derivados	0.00	923.38	0.00	923.38
83413	Materiales de Uso o Consumo	0.00	9,108.44	0.00	9,108.44
83415	Bienes de Uso y Consumo Diverso	0.00	10,490.55	0.00	10,490.55
83417	Servicios Básicos	0.00	56,844.62	0.00	56,844.62
83419	Mantenimiento y Reparación	0.00	57,396.91	0.00	57,396.91
83421	Servicios Comerciales	0.00	191,919.01	0.00	191,919.01
83423	Otros Servicios y Arrendamientos Diversos	0.00	15,660.71	0.00	15,660.71
83425	Arrendamientos y Derechos	0.00	108,030.80	0.00	108,030.80
83427	Pasajes y Viáticos	0.00	4,225.00	0.00	4,225.00
83429	Servicios Técnicos y Profesionales	0.00	93,886.18	0.00	93,886.18
835	Gastos en Bienes Capitalizables	0.00	14,033.33	0.00	14,033.33
83507	Maquinaria, Equipo y Mobiliario Diverso	0.00	14,008.33	0.00	14,008.33
83513	Gastos en Activos Intangibles	0.00	25.00	0.00	25.00
836	Gastos Financieros y Otros	0.00	12,245.60	0.00	12,245.60
83601	Primas y Gastos por Seguros y Comisiones Bancarias	0.00	11,768.73	0.00	11,768.73
83603	Impuestos, Tasas y Derechos	0.00	476.87	0.00	476.87
838	Costos de Ventas y Cargos Calculados	0.00	169,024.46	0.00	169,024.46
83811	Amortización de Inversiones Intangibles	0.00	169,024.46	0.00	169,024.46
839	Gastos de Actualizaciones y Ajustes	0.00	2,918.07	0.00	2,918.07
83955	Ajustes de Ejercicios Anteriores	0.00	2,918.07	0.00	2,918.07

Tribunal de Etica Gubernamental
BALANCE DE COMPROBACION
Del 1 de Enero al 31 de Diciembre del 2016
(EN DOLARES)

04/01/2017

Pag. 4 de 4

CODIGO	CONCEPTO	SALDO ANTERIOR	DEBE	HABER	SALDO ACUMULADO
85	Ingresos de Gestión	0.00	0.00	2,127,787.93	2,127,787.93
856	Ingresos por Transferencias Corrientes Recibidas	0.00	0.00	2,037,773.61	2,037,773.61
85603	Transferencias Corrientes de Aporte Fiscal	0.00	0.00	2,037,773.61	2,037,773.61
857	Ingresos por Transferencias de Capital Recibidas	0.00	0.00	87,096.25	87,096.25
85701	Transferencias de Capital de Aporte Fiscal	0.00	0.00	87,096.25	87,096.25
859	Ingresos por Actualizaciones y Ajustes	0.00	0.00	2,918.07	2,918.07
85955	Ajustes de Ejercicios Anteriores	0.00	0.00	2,918.07	2,918.07
Sub Total Título		517,923.04	2,186,903.92	2,135,134.84	466,153.96
Total		(0.00)	10,657,417.72	10,657,417.72	(0.00)




Tribunal de Etica Gubernamental
ESTADO DE SITUACION FINANCIERA
 al 31 de Diciembre del 2016
 (EN DOLARES)

04/01/2017

Pag. 1 de 2

Institucional

RECURSOS	Parcial	Total
Fondos		74,842.33
Disponibilidades	72,342.33	
Bancos Comerciales M/D	64,753.38	
Fondos Depósitos en Tesoro Público	7,588.95	
Anticipos de Fondos	2,500.00	
Anticipos a Empleados	2,500.00	
Inversiones Financieras		234,577.01
Inversiones Intangibles	234,577.01	
Seguros Pagados por Anticipado	200,478.93	
Derechos de Propiedad Intangible	189,193.99	
Amortizaciones Acumuladas	(155,095.91)	
Inversiones en Existencias		48,800.96
Existencias Institucionales	48,800.96	
Productos Alimenticios Agropecuarios y Forestales	1,949.35	
Materiales de Oficina, Productos de Papel e Impresos	8,657.21	
Productos Químicos, Combustibles y Lubricantes	7,814.83	
Materiales de Uso o Consumo	24,160.19	
Bienes de Uso y Consumo Diversos	6,219.38	
Inversiones en Bienes de Uso		330,754.92
Bienes Depreciables	312,088.14	
Equipo de Transporte, Tracción y Elevación	187,336.86	
Maquinaria, Equipo y Mobiliario Diverso	471,735.53	
Depreciación Acumulada	(346,984.25)	
Bienes no Depreciables	18,666.78	
Obras de Arte, Libros y Colecciones	18,666.78	
TOTAL RECURSOS		688,975.22

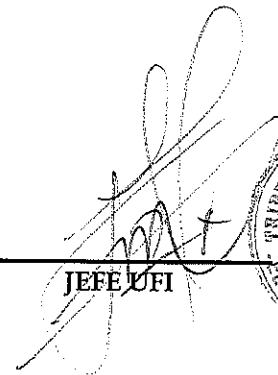

Tribunal de Etica Gubernamental
ESTADO DE SITUACION FINANCIERA
 al 31 de Diciembre del 2016
 (EN DOLARES)

04/01/2017

Pag. 2 de 2

Institucional

OBLIGACIONES	Parcial	Total
Deuda Corriente		222,821.26
Depósitos de Terceros	72,342.33	
Depósitos Ajenos	72,342.33	
Acreedores Monetarios	150,478.93	
A.M. x Gastos Financieros y Otros	150,478.93	
Patrimonio Estatal		517,923.04
Patrimonio	517,923.04	
Donaciones y Legados Bienes Corporales	86,271.26	
Resultado Ejercicios Anteriores	431,651.78	
RESULTADO DEL EJERCICIO	(51,769.08)	(51,769.08)
TOTAL OBLIGACIONES		688,975.22

F.  
JEFE UFI

F.  
CONTADOR



Tribunal de Etica Gubernamental
ESTADO DE RENDIMIENTO ECONOMICO
 Del 1 de Enero al 31 de Diciembre del 2016
 (EN DOLARES)



04/01/2017

Pag. 1 de 2

GASTOS DE GESTION	CORRIENTE	ANTERIOR	INGRESOS DE GESTION	CORRIENTE	ANTERIOR
Gastos en Personal	1,391,900.44	0.00	Ingresos por Transferencias Corrientes Recibidas	2,037,773.61	0.00
Remuneraciones Personal Permanente	250,691.39	0.00	Transferencias Corrientes de Aporte Fiscal	2,037,773.61	0.00
Remuneraciones Personal Eventual	1,009,225.27	0.00	Ingresos por Transferencias de Capital Recibidas	87,096.25	0.00
Contrib. Patronales a Inst. de Seguridad Social Pública	50,663.29	0.00	Transferencias de Capital de Aporte Fiscal	87,096.25	0.00
Contrib. Patronales a Inst de Seguridad Social Privadas	69,138.99	0.00	Ingresos por Actualizaciones y Ajustes	2,918.07	0.00
Indemnizaciones	8,912.69	0.00	Ajustes de Ejercicios Anteriores	2,918.07	0.00
Otras Remuneraciones	3,268.81	0.00	SUB TOTAL INGRESOS	2,127,787.93	0.00
Gastos en Bienes de Consumo y Servicios	589,435.11	0.00	RESULTADO DEL EJERCICIO	51,769.08	0.00
Productos Alimenticios, Agropecuarios y Forestales	5,899.77	0.00	TOTAL DE INGRESOS DE GESTION	2,179,557.01	0.00
Productos Textiles y Vestuarios	5,491.23	0.00			
Materiales de Oficina, Productos de Papel e Impresos	15,438.09	0.00			
Productos de Cuero y Caucho	1,180.00	0.00			
Productos Químicos, Combustibles y Lubricantes	12,940.42	0.00			
Minerales y Productos Derivados	923.38	0.00			
Materiales de Uso o Consumo	9,108.44	0.00			
Bienes de Uso y Consumo Diverso	10,490.55	0.00			
Servicios Básicos	56,844.62	0.00			
Mantenimiento y Reparación	57,396.91	0.00			
Servicios Comerciales	191,919.01	0.00			
Otros Servicios y Arrendamientos Diversos	15,660.71	0.00			
Arrendamientos y Derechos	108,030.80	0.00			
Pasajes y Viáticos	4,225.00	0.00			
Servicios Técnicos y Profesionales	93,886.18	0.00			
Gastos en Bienes Capitalizables	14,033.33	0.00			
Maquinaria, Equipo y Mobiliario Diverso	14,008.33	0.00			
Gastos en Activos Intangibles	25.00	0.00			
Gastos Financieros y Otros	12,245.60	0.00			
Primas y Gastos por Seguros y Comisiones Bancarias	11,768.73	0.00			
Impuestos, Tasas y Derechos	476.87	0.00			
Costos de Ventas y Cargos Calculados	169,024.46	0.00			
Amortización de Inversiones Intangibles	169,024.46	0.00			
Gastos de Actualizaciones y Ajustes	2,918.07	0.00			
Ajustes de Ejercicios Anteriores	2,918.07	0.00			
SUB TOTAL GASTOS	2,179,557.01	0.00			

Tribunal de Etica Gubernamental
ESTADO DE RENDIMIENTO ECONOMICO
Del 1 de Enero al 31 de Diciembre del 2016
(EN DOLARES)

F. 
JEFE UFI 

F. 
CONTADOR 

Tribunal de Etica Gubernamental
ESTADO DE FLUJO DE FONDOS
 Del 1 de Enero al 31 de Diciembre del 2016
 (EN DOLARES)

ESTRUCTURA	CORRIENTE	ANTERIOR
DISPONIBILIDADES INICIALES	10,354.50	0.00
DISPONIBILIDADES INICIALES	10,354.50	0.00
RESULTADO OPERACIONAL NETO	0.00	0.00
FUENTES OPERACIONALES	2,329,012.97	0.00
USOS OPERACIONALES	2,329,012.97	0.00
RESULTADO NO OPERACIONAL NETO	61,987.83	0.00
FUENTES NO OPERACIONALES	272,946.29	0.00
USOS NO OPERACIONALES	210,958.46	0.00
DISPONIBILIDAD FINAL	72,342.33	0.00

F.

JEFE/EFI



F.

CONTADOR



TRIBUNAL DE ETICA GUBERNAMENTAL
ESTADO DE EJECUCION PRESUPUESTARIA DE EGRESOS
Reporte Acumulado Del 1 de Enero al 31 de Diciembre del 2016
(EN DOLARES)

CODIGO	CONCEPTO	CREDITO PRESUPUESTARIO	DEVENGADO	SALDO PRESUPUESTARIO
51	Remuneraciones	1,404,245.00	1,391,900.44	12,344.56
511	Remuneraciones Permanentes	253,306.67	250,691.39	2,615.28
51101	Sueldos	251,066.67	249,131.19	1,935.48
51103	Aguinaldos	1,890.00	1,510.20	379.80
51105	Dietas	350.00	50.00	300.00
512	Remuneraciones Eventuales	1,015,608.33	1,009,225.27	6,383.06
51201	Sueldos	992,954.38	987,239.14	5,715.24
51203	Aguinaldos	22,653.95	21,986.13	667.82
514	Contribuciones Patronales a Inst de Seg Social Públicas	51,976.00	50,663.29	1,312.71
51401	Por Remuneraciones Permanentes	3,363.00	2,700.00	663.00
51402	Por Remuneraciones Eventuales	48,613.00	47,963.29	649.71
515	Contribuciones Patronales a Inst de Seg Social Privadas	70,725.71	69,138.99	1,586.72
51501	Por Remuneraciones Permanentes	9,657.00	9,526.36	130.64
51502	Por Remuneraciones Eventuales	61,068.71	59,612.63	1,456.08
517	Indemnizaciones	8,917.14	8,912.69	4.45
51702	Al Personal de Servicios Eventuales	8,917.14	8,912.69	4.45
519	Remuneraciones Diversas	3,711.15	3,268.81	442.34
51999	Remuneraciones Diversas	3,711.15	3,268.81	442.34
54	Adquisiciones de Bienes y Servicios	606,773.00	583,627.57	23,145.43
541	Bienes de Uso y Consumo	57,455.58	55,664.34	1,791.24
54101	Productos Alimenticios para Personas	6,612.28	6,580.33	31.95
54104	Productos Textiles y Vestuarios	6,145.23	5,491.23	654.00
54105	Productos de Papel y Cartón	7,145.77	7,126.29	19.48
54107	Productos Químicos	1,450.00	1,450.00	0.00
54108	Productos Farmacéuticos y Medicinales	514.50	514.50	0.00
54109	Llantas y Neumáticos	1,180.00	1,180.00	0.00
54110	Combustibles y Lubricantes	13.24	13.24	0.00
54112	Minerales Metálicos y Productos Derivados	1,238.58	923.38	315.20
54114	Materiales de Oficina	3,054.79	3,054.79	0.00
54115	Materiales Informáticos	10,238.47	9,738.47	500.00
54116	Libros , Textos, Útiles de Enseñanza y Publicaciones	5,104.57	5,104.57	0.00
54118	Herramientas, Repuestos y Accesorios	1,121.16	924.71	196.45
54119	Materiales Eléctricos	2,674.84	2,674.84	0.00
54199	Bienes de Uso y Consumo Diversos	10,962.15	10,887.99	74.16
542	Servicios Básicos	61,009.49	56,844.62	4,164.87
54201	Servicios de Energía Eléctrica	24,483.15	23,328.07	1,155.08
54202	Servicios de Agua	4,379.57	3,981.06	398.51

TRIBUNAL DE ETICA GUBERNAMENTAL
ESTADO DE EJECUCION PRESUPUESTARIA DE EGRESOS
Reporte Acumulado Del 1 de Enero al 31 de Diciembre del 2016
(EN DOLARES)

CODIGO	CONCEPTO	CREDITO PRESUPUESTARIO	DEVENGADO	SALDO PRESUPUESTARIO
61403	Derechos de Propiedad Intelectual	3,666.99	3,570.99	96.00
Total Rubro		2,315,350.00	2,275,348.79	40,001.21
Total Cuenta		2,315,350.00	2,275,348.79	40,001.21
Total Especifico		2,315,350.00	2,275,348.79	40,001.21

F.



 JEFE UFI


F.



 CONTADOR
