

**Tribunal de Etica Gubernamental**  
**BALANCE DE COMPROBACION**  
**Del 1 de Enero al 31 de Diciembre (Definitivo) del 2017**  
**(EN DOLARES)**

18/01/2018

Pag. 1 de 4

Institucional

CODIGO	CONCEPTO	SALDO ANTERIOR	DEBE	HABER	SALDO ACUMULADO
<b>2</b>	<b>Recursos</b>	<b>771,927.60</b>	<b>5,580,427.98</b>	<b>5,710,624.03</b>	<b>641,731.55</b>
<b>21</b>	<b>Fondos</b>	<b>75,154.45</b>	<b>4,977,929.34</b>	<b>5,029,942.82</b>	<b>23,140.97</b>
<b>211</b>	<b>Disponibilidades</b>	<b>72,654.45</b>	<b>2,659,995.57</b>	<b>2,712,009.05</b>	<b>20,640.97</b>
21109	Bancos Comerciales M/D	64,753.38	2,651,106.65	2,712,009.05	3,850.98
21151	Fondos Depósitos en Tesoro Público	7,901.07	8,888.92	0.00	16,789.99
<b>212</b>	<b>Anticipos de Fondos</b>	<b>2,500.00</b>	<b>0.00</b>	<b>0.00</b>	<b>2,500.00</b>
21201	Anticipos a Empleados	2,500.00	0.00	0.00	2,500.00
<b>213</b>	<b>Deudores Monetarios</b>	<b>0.00</b>	<b>2,317,933.77</b>	<b>2,317,933.77</b>	<b>0.00</b>
21317	D.M. x Transferencias Corrientes de Aporte Fiscal	0.00	2,111,381.35	2,111,381.35	0.00
21324	D.M. x Transferencias de Capital de Aporte Fiscal	0.00	56,070.66	56,070.66	0.00
21389	D.M. x Operaciones de Ejercicios Anteriores	0.00	150,481.76	150,481.76	0.00
<b>22</b>	<b>Inversiones Financieras</b>	<b>385,055.94</b>	<b>523,336.05</b>	<b>585,073.85</b>	<b>323,318.14</b>
<b>225</b>	<b>Deudores Financieros</b>	<b>150,478.93</b>	<b>183,628.79</b>	<b>150,478.93</b>	<b>183,628.79</b>
22551	Deudores Monetarios por Percibir	150,478.93	183,628.79	150,478.93	183,628.79
<b>226</b>	<b>Inversiones Intangibles</b>	<b>234,577.01</b>	<b>339,707.26</b>	<b>434,594.92</b>	<b>139,689.35</b>
22605	Seguros Pagados por Anticipado	200,478.93	124,427.50	204,555.16	120,351.27
22615	Derechos de Propiedad Intangible	189,193.99	10,724.60	0.00	199,918.59
22699	Amortizaciones Acumuladas	155,095.91	204,555.16	230,039.76	180,580.51
<b>23</b>	<b>Inversiones en Existencias</b>	<b>45,967.66</b>	<b>28,607.10</b>	<b>31,681.75</b>	<b>42,893.01</b>
<b>231</b>	<b>Existencias Institucionales</b>	<b>45,967.66</b>	<b>28,607.10</b>	<b>31,681.75</b>	<b>42,893.01</b>
23101	Productos Alimenticios Agropecuarios y Forestales	1,750.62	2,720.80	2,347.48	2,123.94
23105	Materiales de Oficina, Productos de Papel e Impresos	8,127.04	6,452.31	5,450.38	9,128.97
23109	Productos Químicos, Combustibles y Lubricantes	7,049.45	6,000.00	11,461.06	1,588.39
23113	Materiales de Uso o Consumo	23,347.80	8,212.59	6,910.00	24,650.39
23115	Bienes de Uso y Consumo Diversos	5,692.75	5,221.40	5,512.83	5,401.32
<b>24</b>	<b>Inversiones en Bienes de Uso</b>	<b>265,749.55</b>	<b>50,555.49</b>	<b>63,925.61</b>	<b>252,379.43</b>
<b>241</b>	<b>Bienes Depreciables</b>	<b>247,082.77</b>	<b>50,555.49</b>	<b>63,057.31</b>	<b>234,580.95</b>
24117	Equipo de Transporte, Tracción y Elevación	168,536.86	18,731.42	0.00	187,268.28
24119	Maquinaria, Equipo y Mobiliario Diverso	471,735.53	31,824.07	0.00	503,559.60
24199	Depreciación Acumulada	393,189.62	0.00	63,057.31	456,246.93
<b>243</b>	<b>Bienes no Depreciables</b>	<b>18,666.78</b>	<b>0.00</b>	<b>868.30</b>	<b>17,798.48</b>
24305	Obras de Arte, Libros y Colecciones	18,666.78	0.00	868.30	17,798.48
<b>Sub Total Título</b>		<b>771,927.60</b>	<b>5,580,427.98</b>	<b>5,710,624.03</b>	<b>641,731.55</b>

**Tribunal de Ética Gubernamental**  
**BALANCE DE COMPROBACION**  
**Del 1 de Enero al 31 de Diciembre (Definitivo) del 2017**  
**(EN DOLARES)**

18/01/2018

Pag. 2 de 4

Institucional

<b>CODIGO</b>	<b>CONCEPTO</b>	<b>SALDO ANTERIOR</b>	<b>DEBE</b>	<b>HABER</b>	<b>SALDO ACUMULADO</b>
<b>4</b>	<b>Obligaciones con Terceros</b>	<b>223,133.38</b>	<b>2,566,543.92</b>	<b>2,547,680.30</b>	<b>204,269.76</b>
<b>41</b>	<b>Deuda Corriente</b>	<b>72,654.45</b>	<b>2,416,064.99</b>	<b>2,364,051.51</b>	<b>20,640.97</b>
<b>412</b>	<b>Depósitos de Terceros</b>	<b>72,654.45</b>	<b>98,131.22</b>	<b>46,117.74</b>	<b>20,640.97</b>
41201	Depósitos Ajenos	72,654.45	84,059.55	32,046.07	20,640.97
41251	Depósitos Retenciones Fiscales	0.00	9,855.13	9,855.13	0.00
41254	Anticipo de Impuesto Retenido IVA	0.00	4,216.54	4,216.54	0.00
<b>413</b>	<b>Acreedores Monetarios</b>	<b>0.00</b>	<b>2,317,933.77</b>	<b>2,317,933.77</b>	<b>0.00</b>
41351	A. M. x Remuneraciones	0.00	1,460,270.05	1,460,270.05	0.00
41354	A.M. x Adquisiciones de Bienes y Servicios	0.00	526,029.76	526,029.76	0.00
41355	A.M. x Gastos Financieros y Otros	0.00	125,081.54	125,081.54	0.00
41361	A.M. x Inversiones en Activos Fijos	0.00	56,070.66	56,070.66	0.00
41389	A.M. x Operaciones de Ejercicios Anteriores	0.00	150,481.76	150,481.76	0.00
<b>42</b>	<b>Financiamiento de Terceros</b>	<b>150,478.93</b>	<b>150,478.93</b>	<b>183,628.79</b>	<b>183,628.79</b>
<b>424</b>	<b>Acreedores Financieros</b>	<b>150,478.93</b>	<b>150,478.93</b>	<b>183,628.79</b>	<b>183,628.79</b>
42451	Acreedores Monetarios por Pagar	150,478.93	150,478.93	183,628.79	183,628.79
<b>Sub Total Título</b>		<b>223,133.38</b>	<b>2,566,543.92</b>	<b>2,547,680.30</b>	<b>204,269.76</b>

**Tribunal de Etica Gubernamental**  
**BALANCE DE COMPROBACION**  
**Del 1 de Enero al 31 de Diciembre (Definitivo) del 2017**  
**(EN DOLARES)**

18/01/2018

Pag. 3 de 4

**Institucional**

<b>CODIGO</b>	<b>CONCEPTO</b>	<b>SALDO ANTERIOR</b>	<b>DEBE</b>	<b>HABER</b>	<b>SALDO ACUMULADO</b>
<b>8</b>	<b>Obligaciones Propias</b>	<b>548,794.22</b>	<b>6,815,994.82</b>	<b>6,704,662.39</b>	<b>437,461.79</b>
<b>81</b>	<b>Patrimonio Estatal</b>	<b>548,794.22</b>	<b>2,333,641.99</b>	<b>2,222,309.56</b>	<b>437,461.79</b>
<b>811</b>	<b>Patrimonio</b>	<b>552,746.34</b>	<b>2,333,641.99</b>	<b>2,218,357.44</b>	<b>437,461.79</b>
81107	Donaciones y Legados Bienes Corporales	86,271.26	0.00	0.00	86,271.26
81109	Resultado Ejercicios Anteriores	431,651.78	0.00	34,823.30	466,475.08
81111	Resultado Ejercicio Corriente	34,823.30	2,333,641.99	2,183,534.14	(115,284.55)
<b>819</b>	<b>Detrimento Patrimonial</b>	<b>3,952.12</b>	<b>0.00</b>	<b>3,952.12</b>	<b>0.00</b>
81907	Detrimentos de Inversiones en Bienes de Uso	3,952.12	0.00	3,952.12	0.00
<b>83</b>	<b>Gastos de Gestión</b>	<b>0.00</b>	<b>2,298,818.69</b>	<b>2,298,818.69</b>	<b>0.00</b>
<b>833</b>	<b>Gastos en Personal</b>	<b>0.00</b>	<b>1,460,270.05</b>	<b>1,460,270.05</b>	<b>0.00</b>
83301	Remuneraciones Personal Permanente	0.00	247,899.68	247,899.68	0.00
83303	Remuneraciones Personal Eventual	0.00	1,087,168.03	1,087,168.03	0.00
83307	Contrib. Patronales a Inst. de Seguridad Social Pública	0.00	51,866.70	51,866.70	0.00
83309	Contrib. Patronales a Inst de Seguridad Social Privadas	0.00	72,206.61	72,206.61	0.00
83317	Otras Remuneraciones	0.00	1,129.03	1,129.03	0.00
<b>834</b>	<b>Gastos en Bienes de Consumo y Servicios</b>	<b>0.00</b>	<b>529,104.41</b>	<b>529,104.41</b>	<b>0.00</b>
83401	Productos Alimenticios, Agropecuarios y Forestales	0.00	6,190.66	6,190.66	0.00
83403	Productos Textiles y Vestuarios	0.00	2,707.50	2,707.50	0.00
83405	Materiales de Oficina, Productos de Papel e Impresos	0.00	19,639.10	19,639.10	0.00
83407	Productos de Cuero y Caucho	0.00	1,350.00	1,350.00	0.00
83409	Productos Químicos, Combustibles y Lubricantes	0.00	12,008.57	12,008.57	0.00
83411	Minerales y Productos Derivados	0.00	92.37	92.37	0.00
83413	Materiales de Uso o Consumo	0.00	7,975.07	7,975.07	0.00
83415	Bienes de Uso y Consumo Diverso	0.00	12,039.07	12,039.07	0.00
83417	Servicios Básicos	0.00	60,391.04	60,391.04	0.00
83419	Mantenimiento y Reparación	0.00	55,282.10	55,282.10	0.00
83421	Servicios Comerciales	0.00	174,205.99	174,205.99	0.00
83423	Otros Servicios y Arrendamientos Diversos	0.00	7,839.33	7,839.33	0.00
83425	Arrendamientos y Derechos	0.00	110,442.48	110,442.48	0.00
83427	Pasajes y Viáticos	0.00	2,890.00	2,890.00	0.00
83429	Servicios Técnicos y Profesionales	0.00	56,051.13	56,051.13	0.00
<b>835</b>	<b>Gastos en Bienes Capitalizables</b>	<b>0.00</b>	<b>14,821.99</b>	<b>14,821.99</b>	<b>0.00</b>
83507	Maquinaria, Equipo y Mobiliario Diverso	0.00	14,392.99	14,392.99	0.00
83513	Gastos en Activos Intangibles	0.00	429.00	429.00	0.00
<b>836</b>	<b>Gastos Financieros y Otros</b>	<b>0.00</b>	<b>654.04</b>	<b>654.04</b>	<b>0.00</b>
83601	Primas y Gastos por Seguros y Comisiones Bancarias	0.00	25.00	25.00	0.00
83603	Impuestos, Tasas y Derechos	0.00	629.04	629.04	0.00
<b>838</b>	<b>Costos de Ventas y Cargos Calculados</b>	<b>0.00</b>	<b>293,070.79</b>	<b>293,070.79</b>	<b>0.00</b>
83811	Amortización de Inversiones Intangibles	0.00	230,039.76	230,039.76	0.00
83815	Depreciación de Bienes de Uso	0.00	63,031.03	63,031.03	0.00


**Tribunal de Etica Gubernamental**  
**BALANCE DE COMPROBACION**  
**Del 1 de Enero al 31 de Diciembre (Definitivo) del 2017**  
**(EN DOLARES)**

18/01/2018


Pag. 4 de 4


Institucional

CODIGO	CONCEPTO	SALDO ANTERIOR	DEBE	HABER	SALDO ACUMULADO
839	<b>Gastos de Actualizaciones y Ajustes</b>	0.00	897.41	897.41	0.00
83955	Ajustes de Ejercicios Anteriores	0.00	897.41	897.41	0.00
85	<b>Ingresos de Gestión</b>	0.00	2,183,534.14	2,183,534.14	0.00
856	<b>Ingresos por Transferencias Corrientes Recibidas</b>	0.00	2,111,381.35	2,111,381.35	0.00
85603	Transferencias Corrientes de Aporte Fiscal	0.00	2,111,381.35	2,111,381.35	0.00
857	<b>Ingresos por Transferencias de Capital Recibidas</b>	0.00	56,070.66	56,070.66	0.00
85701	Transferencias de Capital de Aporte Fiscal	0.00	56,070.66	56,070.66	0.00
859	<b>Ingresos por Actualizaciones y Ajustes</b>	0.00	16,082.13	16,082.13	0.00
85903	Indemnizaciones y Valores no Reclamados	0.00	14,779.30	14,779.30	0.00
85951	Corrección de Recursos	0.00	1,300.00	1,300.00	0.00
85955	Ajustes de Ejercicios Anteriores	0.00	2.83	2.83	0.00
<b>Sub Total Título</b>		<b>548,794.22</b>	<b>6,815,994.82</b>	<b>6,704,662.39</b>	<b>437,461.79</b>
<b>Total</b>		<b>0.00</b>	<b>14,962,966.72</b>	<b>14,962,966.72</b>	<b>0.00</b>

  
 Lic. José Fernando Méndez



  
 Silvia Cecilia Santamaría de López



**Tribunal de Ética Gubernamental**  
**ESTADO DE RENDIMIENTO ECONOMICO**  
**Del 1 de Enero al 31 de Diciembre (Definitivo) del 2017**  
**(EN DOLARES)**

18/01/2018

Pag. 1 de 2

**Institucional**


<b>GASTOS DE GESTIÓN</b>	<b>CORRIENTE</b>	<b>ANTERIOR</b>	<b>INGRESOS DE GESTIÓN</b>	<b>CORRIENTE</b>	<b>ANTERIOR</b>
<b>Gastos en Personal</b>	<b>0.00</b>	<b>0.00</b>	<b>Ingresos por Transferencias Corrientes Recibidas</b>	<b>0.00</b>	<b>0.00</b>
Remuneraciones Personal Permanente	0.00	0.00	Transferencias Corrientes de Aporte Fiscal	0.00	0.00
Remuneraciones Personal Eventual	0.00	0.00	<b>Ingresos por Transferencias de Capital Recibidas</b>	<b>0.00</b>	<b>0.00</b>
Contrib. Patronales a Inst. de Seguridad Social Pública	0.00	0.00	Transferencias de Capital de Aporte Fiscal	0.00	0.00
Contrib. Patronales a Inst. de Seguridad Social Privadas	0.00	0.00	<b>Ingresos por Actualizaciones y Ajustes</b>	<b>0.00</b>	<b>0.00</b>
Otras Remuneraciones	0.00	0.00	Indemnizaciones y Valores no Reclamados	0.00	0.00
<b>Gastos en Bienes de Consumo y Servicios</b>	<b>0.00</b>	<b>0.00</b>	Corrección de Recursos	0.00	0.00
Productos Alimenticios, Agropecuarios y Forestales	0.00	0.00	Ajustes de Ejercicios Anteriores	0.00	0.00
Productos Textiles y Vestuarlos	0.00	0.00	<b>SUB TOTAL INGRESOS</b>	<b>0.00</b>	<b>0.00</b>
Materiales de Oficina, Productos de Papel e Impresos	0.00	0.00			
Productos de Cuero y Caucho	0.00	0.00			
Productos Químicos, Combustibles y Lubricantes	0.00	0.00			
Minerales y Productos Derivados	0.00	0.00			
Materiales de Uso o Consumo	0.00	0.00			
Bienes de Uso y Consumo Diverso	0.00	0.00			
Servicios Básicos	0.00	0.00			
Mantenimiento y Reparación	0.00	0.00			
Servicios Comerciales	0.00	0.00			
Otros Servicios y Arrendamientos Diversos	0.00	0.00			
Arrendamientos y Derechos	0.00	0.00			
Pasajes y Viáticos	0.00	0.00			
Servicios Técnicos y Profesionales	0.00	0.00			
<b>Gastos en Bienes Capitalizables</b>	<b>0.00</b>	<b>0.00</b>			
Maquinaria, Equipo y Mobiliario Diverso	0.00	0.00			
Gastos en Activos Intangibles	0.00	0.00			
<b>Gastos Financieros y Otros</b>	<b>0.00</b>	<b>0.00</b>			
Primas y Gastos por Seguros y Comisiones Bancarias	0.00	0.00			
Impuestos, Tasas y Derechos	0.00	0.00			
<b>Costos de Ventas y Cargos Calculados</b>	<b>0.00</b>	<b>0.00</b>			
Amortización de Inversiones Intangibles	0.00	0.00			
Depreciación de Bienes de Uso	0.00	0.00			
<b>Gastos de Actualizaciones y Ajustes</b>	<b>0.00</b>	<b>0.00</b>			
Ajustes de Ejercicios Anteriores	0.00	0.00			
<b>SUB TOTAL GASTOS</b>	<b>0.00</b>	<b>0.00</b>			


Tribunal de Etica Gubernamental  
ESTADO DE RENDIMIENTO ECONOMICO  
Del 1 de Enero al 31 de Diciembre (Definitivo) del 2017  
(EN DOLARES)

Institucional

  
Lic. José Fernando Márquez  
F. \_\_\_\_\_  
JEFE UFI



  
Alba Cecilia Tapia  
F. \_\_\_\_\_  
CONTADOR



Tribunal de Etica Gubernamental  
**ESTADO DE SITUACION FINANCIERA**  
al 31 de Diciembre (Definitivo) del 2017  
**(EN DOLARES)**

18/01/2018

Pag. 1 de 2

Institucional

<b>RECURSOS</b>	<b>Parcial</b>	<b>Total</b>
<b>Fondos</b>		<b>23,140.97</b>
<b>Disponibilidades</b>	<b>20,640.97</b>	
Bancos Comerciales M/D	3,850.98	
Fondos Depósitos en Tesoro Público	16,789.99	
<b>Anticipos de Fondos</b>	<b>2,500.00</b>	
Anticipos a Empleados	2,500.00	
<b>Deudores Monetarios</b>	<b>0.00</b>	
<b>Inversiones Financieras</b>		<b>323,318.14</b>
<b>Deudores Financieros</b>	<b>183,628.79</b>	
Deudores Monetarios por Percibir	183,628.79	
<b>Inversiones Intangibles</b>	<b>139,689.35</b>	
Seguros Pagados por Anticipado	120,351.27	
Derechos de Propiedad Intangible	199,918.59	
Amortizaciones Acumuladas	(180,580.51)	
<b>Inversiones en Existencias</b>		<b>42,893.01</b>
<b>Existencias Institucionales</b>	<b>42,893.01</b>	
Productos Alimenticios Agropecuarios y Forestales	2,123.94	
Materiales de Oficina, Productos de Papel e Impresos	9,128.97	
Productos Químicos, Combustibles y Lubricantes	1,588.39	
Materiales de Uso o Consumo	24,650.39	
Bienes de Uso y Consumo Diversos	5,401.32	
<b>Inversiones en Bienes de Uso</b>		<b>252,379.43</b>
<b>Bienes Depreciables</b>	<b>234,580.95</b>	
Equipo de Transporte, Tracción y Elevación	187,268.28	
Maquinaria, Equipo y Mobiliario Diverso	503,559.60	
Depreciación Acumulada	(456,246.93)	
<b>Bienes no Depreciables</b>	<b>17,798.48</b>	
Obras de Arte, Libros y Colecciones	17,798.48	
<b>TOTAL RECURSOS</b>		<b>641,731.55</b>


Tribunal de Etica Gubernamental  
**ESTADO DE SITUACION FINANCIERA**  
 al 31 de Diciembre (Definitivo) del 2017  
 (EN DOLARES)


18/01/2018

Pag. 2 de 2

Institucional

<b>OBLIGACIONES</b>	<b>Parcial</b>	<b>Total</b>
<b>Deuda Corriente</b>		<b>20,640.97</b>
<b>Depósitos de Terceros</b>	<b>20,640.97</b>	
Depósitos Ajenos	20,640.97	
<b>Acreeedores Monetarios</b>	<b>0.00</b>	
<b>Financiamiento de Terceros</b>		<b>183,628.79</b>
<b>Acreeedores Financieros</b>	<b>183,628.79</b>	
Acreeedores Monetarios por Pagar	183,628.79	
<b>Patrimonio Estatal</b>		<b>437,461.79</b>
<b>Patrimonio</b>	<b>437,461.79</b>	
Donaciones y Legados Bienes Corporales	86,271.26	
Resultado Ejercicios Anteriores	466,475.08	
Resultado Ejercicio Corriente	(115,284.55)	
<b>Detrimento Patrimonial</b>	<b>0.00</b>	
<b>RESULTADO DEL EJERCICIO</b>	<b>0.00</b>	<b>0.00</b>
<b>TOTAL OBLIGACIONES</b>		<b>641,731.55</b>

F.   
 Lic. José Fernando Márquez  
 JEFE/UEFI



F.   
 Alma Cecilia Santamaría de Cárdenas  
 CONTADOR





Tribunal de Etica Gubernamental  
**ESTADO DE FLUJO DE FONDOS**  
 Del 1 de Enero al 31 de Diciembre (Definitivo) del 2017  
 (EN DOLARES)


18/01/2018

Pag. 1 de 1


Institucional

ESTRUCTURA	CORRIENTE	ANTERIOR
<b>DISPONIBILIDADES INICIALES</b>	<b>72,654.45</b>	<b>0.00</b>
DISPONIBILIDADES INICIALES	72,654.45	0.00
<b>RESULTADO OPERACIONAL NETO</b>	<b>0.00</b>	<b>0.00</b>
FUENTES OPERACIONALES	2,134,304.98	0.00
USOS OPERACIONALES	2,134,304.98	0.00
<b>RESULTADO NO OPERACIONAL NETO</b>	<b>(52,013.48)</b>	<b>0.00</b>
FUENTES NO OPERACIONALES	46,117.74	0.00
USOS NO OPERACIONALES	98,131.22	0.00
<b>DISPONIBILIDAD FINAL</b>	<b>20,640.97</b>	<b>0.00</b>

F. José Manuel Martínez  
 JEFE UFI



F. Alba Cecilia Santamaría de López  
 CONTADOR



**Tribunal de Etica Gubernamental**  
**FLUJO DE FONDOS -COMPOSICION-**  
**Del 1 de Enero al 31 de Diciembre (Definitivo) del 2017**  
**(EN DOLARES)**

18/01/2018

Pag. 1 de 1

**Institucional**

<b>FUENTES</b>	<b>CORRIENTE</b>	<b>ANTERIOR</b>
<b>OPERACIONAL</b>	<b>2,134,304.98</b>	<b>0.00</b>
D.M. x Transferencias Corrientes de Aporte Fiscal	1,968,000.62	0.00
D.M. x Transferencias de Capital de Aporte Fiscal	15,822.60	0.00
D.M. x Operaciones de Ejercicios Anteriores	150,481.76	0.00
<b>NO OPERACIONAL</b>	<b>46,117.74</b>	<b>0.00</b>
Depósitos Ajenos	32,046.07	0.00
Depósitos Retenciones Fiscales	9,855.13	0.00
Anticipo de Impuesto Retenido IVA	4,216.54	0.00
<b>DISMINUCION NETA DE DISPONIBILIDADES</b>	<b>52,013.48</b>	
<b>TOTAL FUENTES -</b>	<b>2,232,436.20</b>	<b>0.00</b>

<b>USOS</b>	<b>CORRIENTE</b>	<b>ANTERIOR</b>
<b>OPERACIONAL</b>	<b>2,134,304.98</b>	<b>0.00</b>
A. M. x Remuneraciones	1,460,270.05	0.00
A.M. x Adquisiciones de Bienes y Servicios	502,821.60	0.00
A.M. x Gastos Financieros y Otros	4,908.97	0.00
A.M. x Inversiones en Activos Fijos	15,822.60	0.00
A.M. x Operaciones de Ejercicios Anteriores	150,481.76	0.00
<b>NO OPERACIONAL</b>	<b>98,131.22</b>	<b>0.00</b>
Depósitos Ajenos	84,059.55	0.00
Depósitos Retenciones Fiscales	9,855.13	0.00
Anticipo de Impuesto Retenido IVA	4,216.54	0.00
<b>TOTAL USOS -</b>	<b>2,232,436.20</b>	<b>0.00</b>

## TRIBUNAL DE ETICA GUBERNAMENTAL

## ESTADO DE EJECUCION PRESUPUESTARIA DE EGRESOS

Reporte Acumulado Del 1 de Enero al 31 de Diciembre (Definitivo) del 2017  
(EN DOLARES)

## Institucional

CODIGO	CONCEPTO	CREDITO PRESUPUESTARIO	DEVENGADO	SALDO PRESUPUESTARIO
51	Remuneraciones	1,494,180.00	1,460,270.05	33,909.95
511	Remuneraciones Permanentes	255,090.00	247,899.68	7,190.32
51101	Sueldos	252,561.29	246,192.50	6,368.79
51103	Aguinaldos	1,890.00	1,707.18	182.82
51105	Dietas	638.71	0.00	638.71
512	Remuneraciones Eventuales	1,099,268.95	1,087,168.03	12,100.92
51201	Sueldos	1,041,592.95	1,029,697.77	11,895.18
51203	Aguinaldos	57,676.00	57,470.26	205.74
514	Contribuciones Patronales a Inst de Seg Social Públicas	63,745.69	51,866.70	11,878.99
51401	Por Remuneraciones Permanentes	10,941.33	2,685.00	8,256.33
51402	Por Remuneraciones Eventuales	52,804.36	49,181.70	3,622.66
515	Contribuciones Patronales a Inst de Seg Social Privadas	74,945.36	72,206.61	2,738.75
51501	Por Remuneraciones Permanentes	10,058.67	9,400.94	657.73
51502	Por Remuneraciones Eventuales	64,886.69	62,805.67	2,081.02
519	Remuneraciones Diversas	1,130.00	1,129.03	0.97
51999	Remuneraciones Diversas	1,130.00	1,129.03	0.97
54	Adquisiciones de Bienes y Servicios	547,051.47	526,029.76	21,021.71
541	Bienes de Uso y Consumo	62,482.71	58,927.69	3,555.02
54101	Productos Alimenticios para Personas	6,563.98	6,563.98	0.00
54104	Productos Textiles y Vestuarios	2,707.50	2,707.50	0.00
54105	Productos de Papel y Cartón	9,708.24	9,591.04	117.20
54107	Productos Químicos	258.14	258.14	0.00
54108	Productos Farmacéuticos y Medicinales	202.37	202.37	0.00
54109	Llantas y Neumáticos	1,350.00	1,350.00	0.00
54110	Combustibles y Lubricantes	6,087.00	6,087.00	0.00
54111	Minerales no Metálicos y Productos Derivados	12.25	12.25	0.00
54112	Minerales Metálicos y Productos Derivados	80.12	80.12	0.00
54114	Materiales de Oficina	7,501.14	7,501.14	0.00
54115	Materiales Informáticos	8,632.53	8,632.53	0.00
54116	Libros , Textos, Utiles de Enseñanza y Publicaciones	3,548.85	3,548.85	0.00
54118	Herramientas, Repuestos y Accesorios	1,067.32	367.32	700.00
54119	Materiales Eléctricos	1,045.13	645.13	400.00
54199	Bienes de Uso y Consumo Diversos	13,718.14	11,380.32	2,337.82
542	Servicios Básicos	64,433.16	60,391.04	4,042.12
54201	Servicios de Energía Eléctrica	26,512.86	25,823.96	688.90
54202	Servicios de Agua	3,961.14	3,656.28	304.86
54203	Servicios de Telecomunicaciones	33,336.41	30,288.05	3,048.36

## TRIBUNAL DE ETICA GUBERNAMENTAL

## ESTADO DE EJECUCION PRESUPUESTARIA DE EGRESOS

Reporte Acumulado Del 1 de Enero al 31 de Diciembre (Definitivo) del 2017  
(EN DOLARES)

Institucional

CODIGO	CONCEPTO	CREDITO PRESUPUESTARIO	DEVENGADO	SALDO PRESUPUESTARIO
54204	Servicios de Correos	622.75	622.75	0.00
543	Servicios Generales y Arrendamientos	358,146.10	347,769.90	10,376.20
54301	Mantenimientos y Reparaciones de Bienes Muebles	38,941.69	37,360.82	1,580.87
54302	Mantenimientos y Reparaciones de Vehículos	16,992.73	16,396.74	595.99
54303	Mantenimientos y Reparaciones de Bienes Inmuebles	1,524.54	1,524.54	0.00
54305	Servicios de Publicidad	16,531.97	12,241.90	4,290.07
54306	Servicios de Vigilancia	55,620.00	55,620.00	0.00
54307	Servicios de Limpiezas y Fumigaciones	24,594.77	24,594.77	0.00
54310	Servicios de Alimentación	64,521.97	61,809.90	2,712.07
54313	Impresiones, Publicaciones y Reproducciones	20,839.42	19,939.42	900.00
54316	Arrendamiento de Bienes Muebles	120.00	120.00	0.00
54317	Arrendamiento de Bienes Inmuebles	110,322.48	110,322.48	0.00
54399	Servicios Generales y Arrendamientos Diversos	8,136.53	7,839.33	297.20
544	Pasajes y Viáticos	3,535.73	2,890.00	645.73
54403	Viáticos por Comisión Interna	3,535.73	2,890.00	645.73
545	Consultorías, Estudios e Investigaciones	58,453.77	56,051.13	2,402.64
54505	Servicios de Capacitación	45,379.27	44,854.27	525.00
54599	Consultorías, Estudios e Investigaciones Diversas	13,074.50	11,196.86	1,877.64
55	Gastos Financieros y Otros	143,404.96	125,081.54	18,323.42
555	Impuestos, Tasas y Derechos	629.04	629.04	0.00
55507	Tasas	579.08	579.08	0.00
55599	Impuestos, Tasas y Derechos Diversos	49.96	49.96	0.00
556	Seguros, Comisiones y Gastos Bancarios	142,775.92	124,452.50	18,323.42
55601	Primas y Gastos de Seguros de Personas	132,772.92	114,822.27	17,950.65
55602	Primas y Gastos de Seguros de Bienes	9,978.00	9,605.23	372.77
55603	Comisiones y Gastos Bancarios	25.00	25.00	0.00
61	Inversiones en Activos Fijos	63,368.57	56,070.66	7,297.91
611	Bienes Muebles	52,176.97	44,917.06	7,259.91
61101	Mobiliarios	15,769.84	15,769.84	0.00
61102	Maquinarias y Equipos	12,981.14	8,868.22	4,112.92
61104	Equipos Informáticos	23,425.99	20,279.00	3,146.99
614	Intangibles	11,191.60	11,153.60	38.00

**TRIBUNAL DE ETICA GUBERNAMENTAL**  
**ESTADO DE EJECUCION PRESUPUESTARIA DE EGRESOS**  
 Reporte Acumulado Del 1 de Enero al 31 de Diciembre (Definitivo) del 2017  
 (EN DOLARES)

Institucional

CODIGO	CONCEPTO	CREDITO PRESUPUESTARIO	DEVENGADO	SALDO PRESUPUESTARIO
61403	Derechos de Propiedad Intelectual	11,191.60	11,153.60	38.00
<b>Total Rubro</b>		<b>2,248,005.00</b>	<b>2,167,452.01</b>	<b>80,552.99</b>
<b>Total Cuenta</b>		<b>2,248,005.00</b>	<b>2,167,452.01</b>	<b>80,552.99</b>
<b>Total Especifico</b>		<b>2,248,005.00</b>	<b>2,167,452.01</b>	<b>80,552.99</b>

F. Lic. José Armando Márquez  
 JEFE UFI



F. Alba Patricia Santamaría de López  
 CONTADOR